

令和4年度  
長 浜 市 民 意 識 調 査  
報 告 書

令和4年7月

長 浜 市



## 目次

1.	調査概要	5
1-1.	調査の目的	5
1-2.	調査の方法	6
1-3.	調査の内容	7
1-4.	調査票の配布及び回収結果	8
2.	調査結果	9
2-1.	回答者の個人属性	9
2-2.	長浜市の「住みやすさ」	13
(1)	長浜市の「住み心地」について	13
(2)	「住み心地」の良さにつながる事	15
(3)	長浜市での居住継続希望の有無	18
(4)	長浜市に住み続けたい理由	20
(5)	長浜市から転居したい理由	23
(6)	長浜市の「良いところ」、「愛着・誇りを感じる場所」	26
2-3.	長浜市で今後進めていくべき取組	29
(1)	長浜市で「進めていくべき取組」について	29
(2)	子育て世代から選ばれる取組について	32
2-4.	長浜市の施策（取組）に対する満足度（行政評価）と重要度	35
(1)	5段階評価の結果	35
①	政策分野別の評価	35
②	施策別の評価	36
(2)	満足度・重要度の平均値とニーズ得点	39
(3)	6政策別の平均点とニーズ得点	40
(4)	58施策の満足度・重要度・ニーズ得点	41
①	「政策1 市民・自治」に関する施策（6施策）	43
②	「政策2 教育・文化」に関する施策（10施策）	47
③	「政策3 健康・福祉」に関する施策（15施策）	53
④	「政策4 産業・交流」に関する施策（12施策）	62
⑤	「政策5 安心・安全」に関する施策（4施策）	69
⑥	「政策6 環境・都市」に関する施策（11施策）	72
(5)	58施策の満足度・重要度・ニーズ得点の比較及び経年変化	79
(6)	単純集計（58施策の満足度）	81
(7)	単純集計（58施策の重要度）	87
2-4.	市からの情報発信	93
(1)	情報取得の手段	93
(2)	SNSやホームページ利用	95
2-5.	選挙における投票場所	98
(1)	投票時期・場所	98
(2)	投票にできなかった理由	100
(3)	投票環境	103
2-6.	運動やスポーツ	107

(1)	運動・スポーツの頻度 .....	107
(2)	新型コロナウイルスの影響 .....	109
(3)	運動・スポーツの頻度の理由 .....	111
(4)	運動・スポーツお手段 .....	114
<b>3.</b>	<b>調査票 .....</b>	<b>132</b>

# 1.調査概要

## 1-1. 調査の目的

平成 29 年 3 月に策定した「長浜市総合計画」（以下「総合計画」という。）において、10 年後の「めざすまちの姿」を『新たな感性を活かし みんなで未来を創るまち 長浜』と定め、平成 31 年 3 月に策定した「長浜市総合計画第 2 期基本計画」（以下「基本計画」という。）を基に各施策の取組を進めている。

そこで、「めざすまちの姿」を実現すべく、今後の施策推進に向けての基礎資料とするため、「長浜市民意識調査」を実施した。

本調査は、総合計画で示された政策・施策（6 政策・58 施策〔一部集約〕）について市民の満足度と重要度などを聞くものである。

今回の調査票における総合計画で示された政策・施策の設問構成は以下のとおりである。

表 1-1 総合計画に関連する政策及び施策

(1) 市民・自治
1. 人権を尊重する社会づくり
2. 女性も男性も共に参加する社会づくり
3. 多様な文化が共生する社会づくりと人や文化を通じた国際交流
4. 市民組織や団体などの活動へのサポート
5. 自治会の維持や地域の見守り活動
6. 市民が市政へ参加する機会づくり
(2) 教育・文化
1. 家庭での教育環境の充実
2. 学校での教育環境の充実
3. 地域と学校が連携した教育環境づくり
4. 大学との連携によるまちづくり
5. 子育てや教育について相談する体制
6. 小学校（義務教育学校）に入学するまでの教育の推進
7. 生涯を通じて学習する機会づくり
8. 文化芸術に触れる機会
9. スポーツ活動の推進
10. 青少年が地域の活動に参加する機会
(3) 健康・福祉
1. 家庭や地域が連携した子育て体制づくり
2. 子どもを育てる環境や保育機能の充実
3. 子どもが遊んだり、体験する機会づくり
4. 結婚支援
5. 母子保健と子どもの医療サービス
6. 子育てにかかる経済的な負担の軽減
7. 高齢者の社会参加
8. 高齢者への介護や福祉のサービス
9. しょうがい福祉の充実
10. 国民健康保険の安定した運営
11. 経済的に困っている人への自立支援
12. 健診などを通じた個人の健康づくりの推進
13. 健康を支え守るための環境整備

14. 福祉を担う人材や団体の育成
15. 地域医療体制の充実
<b>(4) 産業・交流</b>
1. 企業や地場産業への支援
2. 農業を持続させていくためのサポート
3. 森林の整備と林業の活性化
4. 鳥獣害の対策
5. 雇用や就労する機会の拡充
6. 企業の誘致
7. 地域の資源を活かした産業の育成
8. 伝統・歴史・文化の継承
9. 美しい景観の保全と創出
10. 移住者を受け入れる環境づくり
11. 市内で宿泊や滞在をする観光の推進
12. 地域が持つ魅力の発信と観光振興
<b>(5) 安心・安全</b>
1. 防犯対策
2. 交通安全対策
3. 災害などに対する危機管理の体制
4. 地域による防災対策へのサポート
<b>(6) 環境・都市</b>
1. 地球温暖化対策
2. 再生可能エネルギーの利活用
3. ごみの減量と不法投棄対策
4. 自然環境の保全と公害の未然防止
5. 緑の確保と公園の整備
6. 移住や定住につながる居住環境の整備づくり
7. 鉄道やバスの利便性
8. 中心市街地の活性化
9. 市内北部地域の活性化
10. 道路・橋・下水道などの整備
11. ICT（情報通信技術）を活用した情報サービスの提供

## 1-2. 調査の方法

- ①調査期間                      令和4年4月25日（月）～5月9日（月）
- ②調査対象者                    18歳以上の長浜市民3,000人
- ③対象者の抽出方法            住民基本台帳から各地域の人口の割合に応じて無作為抽出
- ④調査方法                      郵送によるアンケートの配布、郵送またはインターネットでの回収

### 1-3. 調査の内容

表 1-2 主な調査項目

項目	問	設問内容
属性	1	性別
	2	年齢
	3	居住地
	4	職業
	5	長浜市での居住経験
	6	家族形態
	7	居住形態
住みやすさ	1	「住み心地」
	2	「住み心地」につながる要素
	3	今後の定住意向
	4	住み続けたい理由
	5	転居したい理由
	6	長浜市の「良いところ」「愛着・誇りを感じる場所」
進めていくべき取組	1	進めていくべき取組
	2	子育て世代から選ばれる取組
58 施策の満足度・重要度	1	58 施策の満足度
	2	58 施策の重要度
市からの情報発信	1	情報取得の手段
	2	SNSやホームページ利用
選挙における投票場所	1	投票時期・場所
	2	投票にいかなかった理由
	3	投票環境
運動・スポーツ	1	運動・スポーツの頻度
	2	新型コロナウイルスの影響
	3	運動・スポーツの頻度の理由
	4	運動・スポーツの手段

#### 1-4. 調査票の配布及び回収結果

- ①調査票配布枚数 3,000 件
- ②有効回収数及び回収率 1,095 件（回収率 36.5%）

表 1-3 調査票の配布数及び回収件数・回収率

項目	合計
配布数	3,000件
有効回収件数	1,095件
有効回収率	36.5%



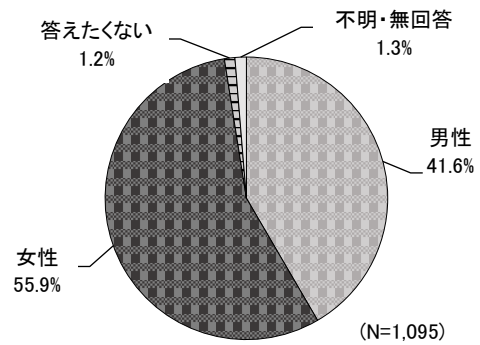
## 2.調査結果

### 2-1. 回答者の個人属性

#### ①あなたの性別（1つに○）

○ 回答者の性別構成は、「男性」が 41.6%、「女性」が 55.9%であった。

	選択肢	回答数	割合(%)
1	男性	456	41.6
2	女性	612	55.9
3	答えたくない	13	1.2
	不明・無回答	14	1.3
	合計	1,095	100.0



□男性 □女性 □答えたくない □不明・無回答

図 2-1 回答者の性別

#### ②あなたの年齢（1つに○）

○ 回答者の年齢構成は、「70～74 歳」が 19.7%と最も多かった。次いで「65～69 歳」が 14.8%であり、65 歳以上の高齢者が回答者の 35.7%を占めた。

	選択肢	回答数	割合(%)
1	18～24歳	39	3.6
2	25～29歳	34	3.1
3	30～34歳	62	5.7
4	35～39歳	56	5.1
5	40～44歳	83	7.6
6	45～49歳	79	7.2
7	50～54歳	107	9.8
8	55～59歳	95	8.7
9	60～64歳	142	13.0
10	65～69歳	162	14.8
11	70～74歳	216	19.7
12	75歳以上	13	1.2
	不明・無回答	7	0.6
	合計	1,095	100.1

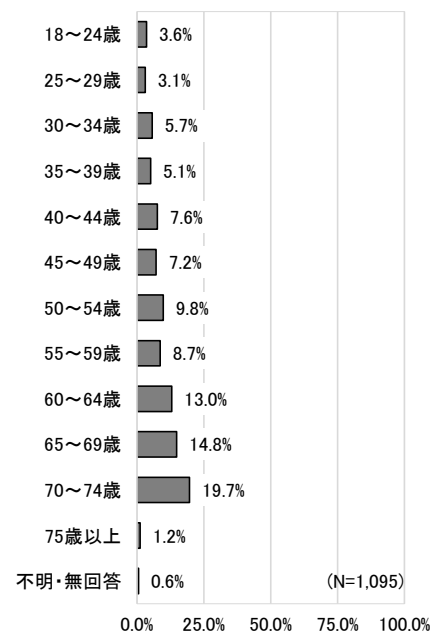


図 2-2 回答者の年齢

③お住まいの地域（1つに○）

○ 回答者の居住地は、人口の多い「長浜地域」が 47.0%と最も多かった。

選択肢	回答数	割合(%)
1 長浜地域	515	47.0
2 浅井地域	127	11.6
3 びわ地域	74	6.8
4 虎姫地域	42	3.8
5 湖北地域	94	8.6
6 高月地域	100	9.1
7 木之本地域	55	5.0
8 余呉地域	34	3.1
9 西浅井地域	45	4.1
不明・無回答	9	0.8
合計	1,095	99.9

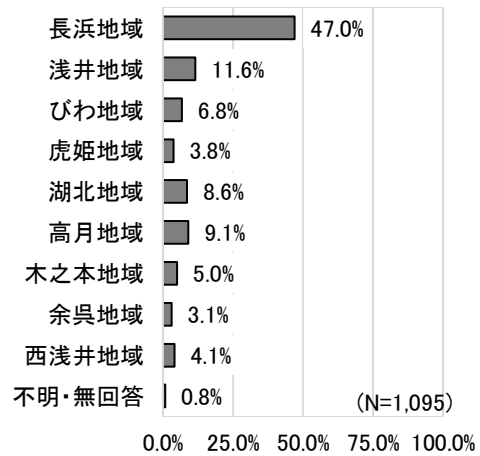


図 2-3 回答者のお住まいの地域

④あなたのご職業（1つに○）

○ 回答者の職業は、「会社員・公務員・団体職員」が 38.6%で最も多く、次いで「無職」が 17.7%、「パート・アルバイト」が 17.3%、「家事専業」が 11.9%であった。

選択肢	回答数	割合(%)
1 会社員・公務員・団体職員	423	38.6
2 自営業	65	5.9
3 農林水産業	23	2.1
4 パート・アルバイト	189	17.3
5 学生	16	1.5
6 家事専業	130	11.9
7 無職	194	17.7
8 その他	45	4.1
不明・無回答	10	0.9
合計	1,095	100.0

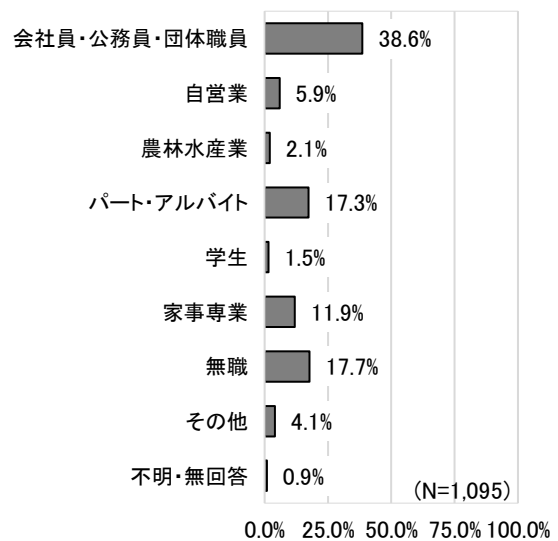


図 2-4 回答者の職業

⑤長浜市にずっとお住まいですか。(1つに○)

○「生まれてからずっと長浜市に住んでいる」が42.4%であった。

選択肢	回答数	割合(%)
1 生まれてからずっと長浜市に住んでいる	464	42.4
2 進学や仕事などで長浜市以外に住んでいた時期がある	334	30.5
3 市外で生まれて、長浜市に転入してきた	284	25.9
不明・無回答	13	1.2
合計	1,095	100.0

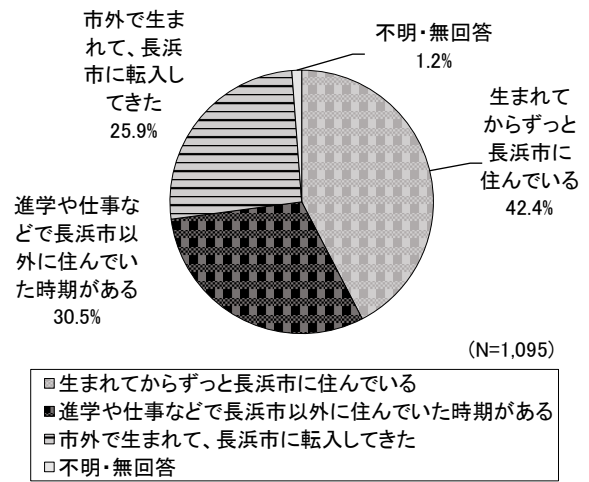


図 2-5 回答者の長浜市の居住歴

⑥ご家族の形態 (1つに○)

○「親子(2世代)」が41.6%、「夫婦のみ」が26.1%であった。

選択肢	回答数	割合(%)
1 ひとり暮らし	142	13.0
2 夫婦のみ	286	26.1
3 親子の2世代	456	41.6
4 親・子・孫の3世代	158	14.4
5 その他	40	3.7
不明・無回答	13	1.2
合計	1,095	100.0

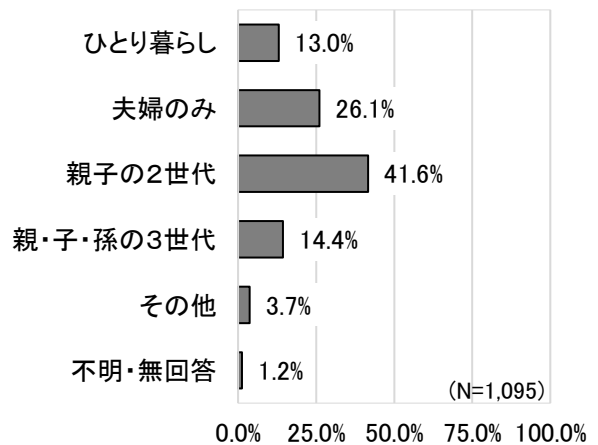


図 2-6 家族形態

⑦あなたのお住まいの種類（1つに○）

○ 「戸建て住宅」が86.6%と最も多かった。

	選択肢	回答数	割合(%)
1	戸建て住宅	948	86.6
2	マンション・アパート	124	11.3
3	社宅・寮	7	0.6
4	その他	7	0.6
5	不明・無回答	9	0.8
	合計	1,095	100.0

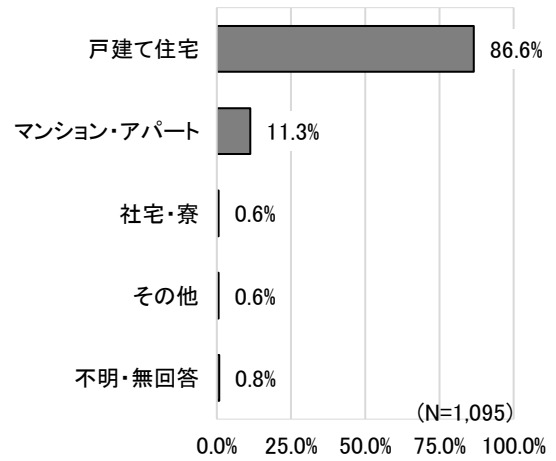


図 2-7 回答者のお住まいの形態

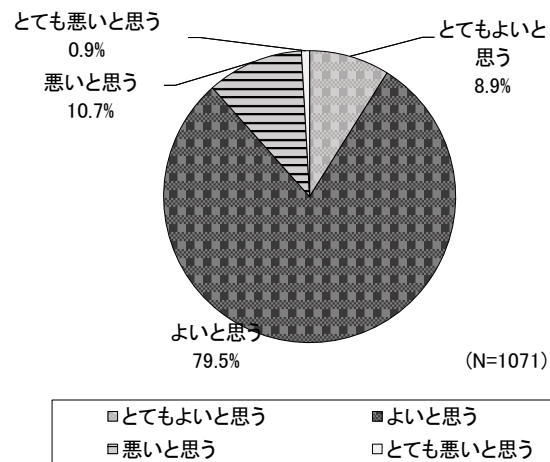
## 2-2. 長浜市の「住みやすさ」

### (1) 長浜市の「住み心地」について

長浜市の「住み心地」についてどう思いますか。

あなた自身の気持ちに最も近いものを次の中から選んでください。(○は1つ)

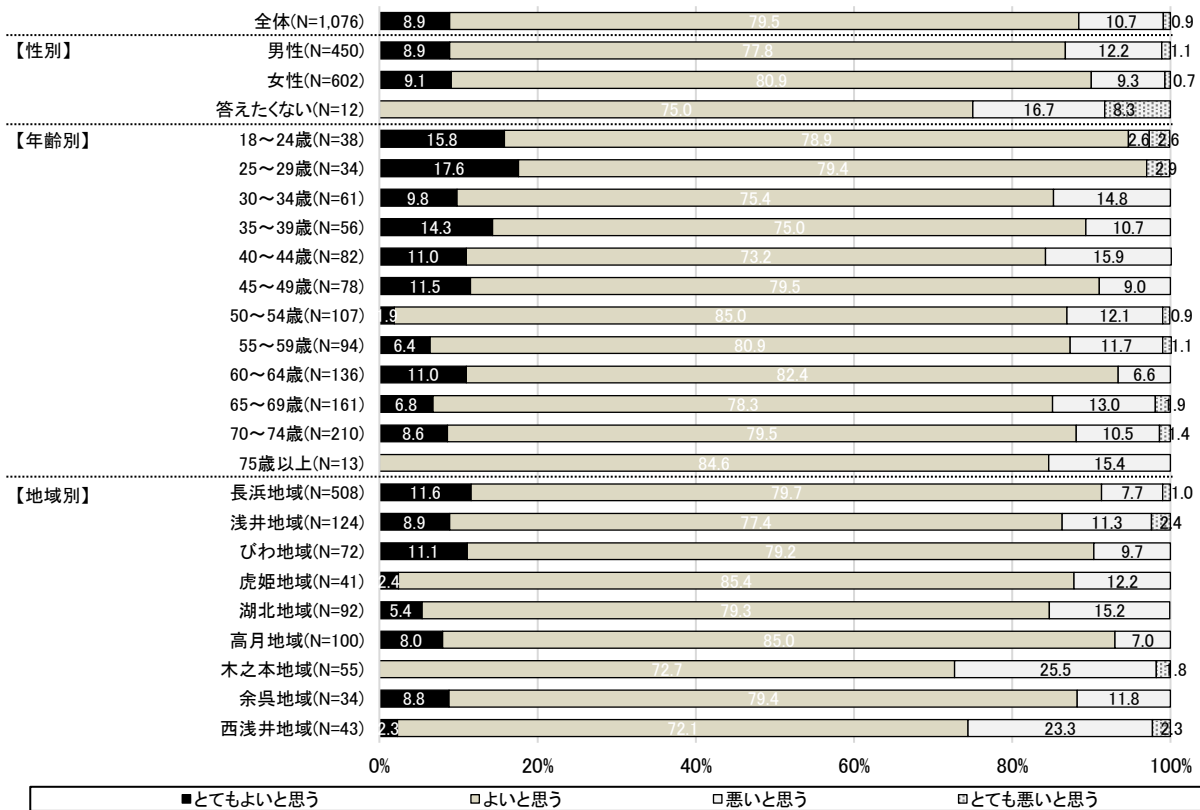
○「とてもよいと思う」が 8.9%、「よいと思う」が 79.5%であり、『よい』としたのは合計で 88.4%であった。



選択肢		回答数	割合(%)
1	とてもよいと思う	96	8.9
2	よいと思う	855	79.5
3	悪いと思う	115	10.7
4	とても悪いと思う	10	0.9
合計		1,076	100.0

図 2-8 長浜市の「住み心地」

- 性別では、大きな違いはみられなかった。
- 年齢別では、25～29 歳で「よい」とした合計が多かった。



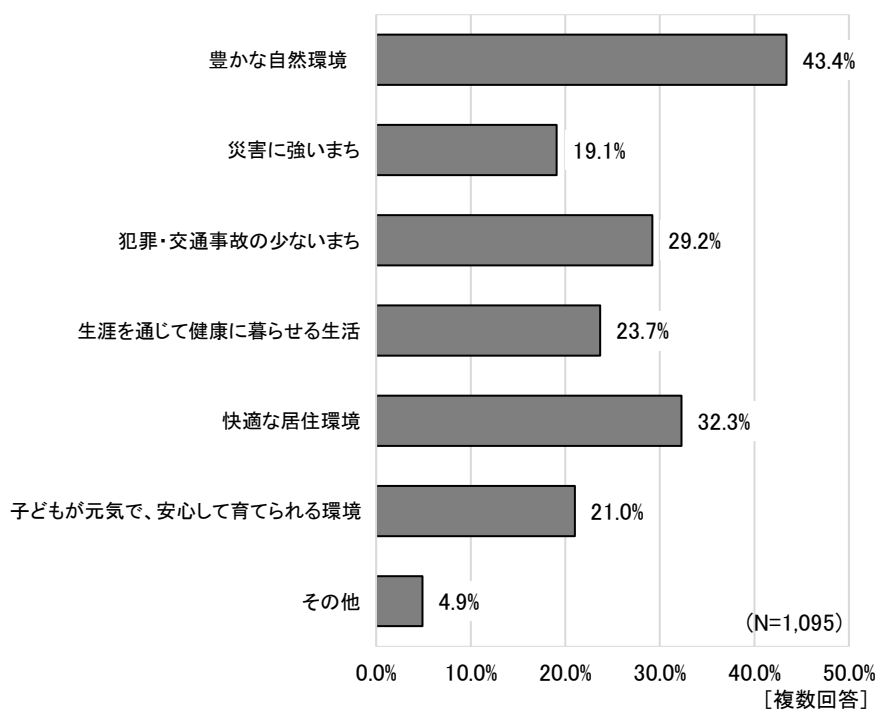
	回答数						構成比(%)				
	とてもよいと思う	よいと思う	悪いと思う	とても悪いと思う	不明・無回答	有効回答数	とてもよいと思う	よいと思う	悪いと思う	とても悪いと思う	
全体	96	855	115	10	19	1,076	8.9	79.5	10.7	0.9	
性別	男性	40	350	55	5	3	450	8.9	77.8	12.2	1.1
	女性	55	487	56	4	9	602	9.1	80.9	9.3	0.7
	答えたくない	0	9	2	1	0	12	0.0	75.0	16.7	8.3
年齢別	18～24歳	6	30	1	1	1	38	15.8	78.9	2.6	2.6
	25～29歳	6	27	0	1	0	34	17.6	79.4	0.0	2.9
	30～34歳	6	46	9	0	1	61	9.8	75.4	14.8	0.0
	35～39歳	8	42	6	0	0	56	14.3	75.0	10.7	0.0
	40～44歳	9	60	13	0	1	82	11.0	73.2	15.9	0.0
	45～49歳	9	62	7	0	1	78	11.5	79.5	9.0	0.0
	50～54歳	2	91	13	1	0	107	1.9	85.0	12.1	0.9
	55～59歳	6	76	11	1	1	94	6.4	80.9	11.7	1.1
	60～64歳	15	112	9	0	6	136	11.0	82.4	6.6	0.0
	65～69歳	11	126	21	3	1	161	6.8	78.3	13.0	1.9
	70～74歳	18	167	22	3	6	210	8.6	79.5	10.5	1.4
	75歳以上	0	11	2	0	0	13	0.0	84.6	15.4	0.0
地域別	長浜地域	59	405	39	5	7	508	11.6	79.7	7.7	1.0
	浅井地域	11	96	14	3	3	124	8.9	77.4	11.3	2.4
	びわ地域	8	57	7	0	2	72	11.1	79.2	9.7	0.0
	虎姫地域	1	35	5	0	1	41	2.4	85.4	12.2	0.0
	湖北地域	5	73	14	0	2	92	5.4	79.3	15.2	0.0
	高月地域	8	85	7	0	0	100	8.0	85.0	7.0	0.0
	木之本地域	0	40	14	1	0	55	0.0	72.7	25.5	1.8
	余呉地域	3	27	4	0	0	34	8.8	79.4	11.8	0.0
	西浅井地域	1	31	10	1	2	43	2.3	72.1	23.3	2.3

図 2-9 長浜市の「住み心地」

(2) 「住み心地」の良さにつながること

あなたにとって「住み心地」の良さにつながるのは、どのようなことですか。  
次の中から選んでください。（○は3つまで）

○ 上位から順に「豊かな自然環境」が 43.4%、「快適な居住環境」が 32.3%、「犯罪・交通事故の少ないまち」が 29.2%、「生涯を通じて健康に暮らせる生活」が 23.7%であった。



	選択肢	回答数	割合(%)
1	豊かな自然環境	475	43.4
2	災害に強いまち	209	19.1
3	犯罪・交通事故の少ないまち	320	29.2
4	生涯を通じて健康に暮らせる生活	260	23.7
5	快適な居住環境	354	32.3
6	子どもが元気で、安心して育てられる環境	230	21.0
7	その他	54	4.9

図 2-10 「住み心地」の良さにつながること

「その他」の回答

1) 項目に該当のない「その他」回答

カテゴリ	記入内容
スポーツ活動が盛んなまち	スポーツ活動が盛んなまち
文化的娯楽が盛んなまち	音楽や芸術等の文化的娯楽が盛んなまち
歴史観のあるまち	歴史観のあるまち
生まれ育ったまち	特にながざとと同じ所に住んでいるから居心地がいいだけです。
生まれ育ったまち	生まれ育った町で知り合いも多く落ちつく街だから
人とのつながりがあり、温かいまち	地域のつながりがある
人とのつながりがあり、温かいまち	うわさ話等、かげ口がない町(市)へ
人とのつながりがあり、温かいまち	知り合いがいる
人とのつながりがあり、温かいまち	人が温かい
交通アクセス	交通アクセスも良い、近くに買い物環境良い
交通アクセス	車が運転できない人でも不自由なく買い物できる
交通アクセス	買い物できる場所や公共交通機関の充実
税金が安いこと	税金(住民税・健康保険料など)が安いこと！
雪害対策	大きい震災がないのでわかりづらいが少ない北部は合併前は雪対応がしっかりしていたが近年はそこまでないような。でも北部はまあまあ
雪害対策	除雪をなんとかしてほしい。道が狭く川やどける場所がない。融雪装置を設置してほしい。
雪害対策	除雪等の動きが悪すぎて家のまでの一般道路まで何故除雪しなければならないのか理解出来ない。
その他	転入3年目なので、不明な部分もある。

2) 項目に該当する「その他」回答

ショッピングモールの拡充、子どもが遊べる室内遊具など(複合型施設)
近場で生活の各場面で対応できる。
買い物に便利
適度な距離間で、病院や買物先が有り、又、混雑続きで行けない場所も少ない為
適度にスーパーや飲食店があり昭然と市街のバランスが良い
遊ぶ場所や飲食店が近くにある。
ドラッグストアが多いのがよい
必要な施設が近くにまとまっている
商業施設が多いこと
不快さを感じないこと
必要な買い物が地元で済ませられる
自然災害などによる居住環境悪化には、長浜市の援助も必要である。住み良い町づくりは、市町村行政の安全対策も必要であると思う。
災害が少ないまち
インフラ、災害に強いこと安心できること。へんな多様化はいらない
地震や台風等の大きな災害がおこりにくいから
病院(大きな)がいくつもある、
高齢世帯のみでも離れたところに住む子供達が安心して任せられるような地域のつながり、環境が整っていること。
自然災害は市の施策とは関係ない。老人が暮らしやすい「街」という問いも必要ではないか。医療・福祉・教育の充実は必須。居住環境は市の施策とは関係ない。
どこに住んでいてもそうですが、やっぱりこのご時世コロナなど、金銭面的にもきついし、米原市とかは子供にもすも安く、米原市も子供に対してすごいと周りからも聞くので、長浜市も見習ってほしい。
高齢化が進み集落の活力失われ息子の嫁も期待出来ずお家断ぜつとなる。家の終りである。
近くにスーパー医療機関歯科、生活に必要な市役所などがそろっている
家の購入(マンション、一戸建て価格)



表 2-1 「住み心地」の良さにつながること

	全体(N=1,076)	29.0	11.0	18.8	13.7	18.6	12.1	2.8	
【性別】	男性(N=490)	22.9	11.1	18.9	14.2	19.7	11.3	3.9	
	女性(N=602)	26.3	11.0	16.8	13.5	17.9	12.5	2.1	
	答えたくない(N=12)	26.3	15.8	10.5	5.3	21.1	15.8	5.3	
【年齢別】	18～24歳(N=38)	6.7	10.0	26.7	10.0	26.7	15.0	5.0	
	25～29歳(N=34)	18.5	5.6	22.2	3.7	20.4	27.8	1.9	
	30～34歳(N=81)	18.9	6.3	17.1	8.1	21.6	21.6	6.3	
	35～39歳(N=96)	19.8	9.4	10.4	9.4	25.5	22.6	2.8	
	40～44歳(N=82)	18.5	10.3	17.8	18.4	15.1	17.8	4.1	
	45～49歳(N=78)	21.3	14.0	17.6	10.3	16.2	17.6	2.9	
	50～54歳(N=107)	19.5	10.3	21.1	11.9	22.7	13.0	1.6	
	55～59歳(N=94)	25.3	9.6	20.3	15.1	15.1	11.4	3.0	
	60～64歳(N=136)	27.8	11.5	14.3	14.3	21.4	7.9	2.8	
	65～69歳(N=161)	29.1	13.3	17.5	15.4	15.1	6.3	3.2	
	70～74歳(N=210)	32.9	12.3	12.5	17.8	16.6	6.0	1.6	
	75歳以上(N=13)	39.1	4.3	21.7	4.3	17.4	13.0	0.0	
	【地域別】	長浜地域(N=508)	20.6	11.9	18.2	12.9	23.2	12.0	3.1
		浅井地域(N=124)	29.0	10.0	17.1	13.3	15.2	12.9	2.4
びわ地域(N=72)		29.0	13.3	16.8	13.7	12.2	10.7	2.3	
虎姫地域(N=41)		27.8	6.9	16.7	13.9	13.9	16.7	4.2	
湖北地域(N=92)		22.8	9.0	20.4	18.0	12.6	13.2	4.2	
高月地域(N=100)		26.6	9.6	19.2	14.1	18.1	11.3	1.1	
木之本地域(N=55)		29.8	9.6	14.9	14.9	13.8	16.0	1.1	
余呉地域(N=34)		36.9	9.2	12.3	12.3	16.9	9.2	3.1	
西浅井地域(N=43)		38.2	9.2	17.1	13.2	11.8	6.6	3.9	

0% 10% 20% 30% 40% 50% 60% 70% 80% 90% 100%

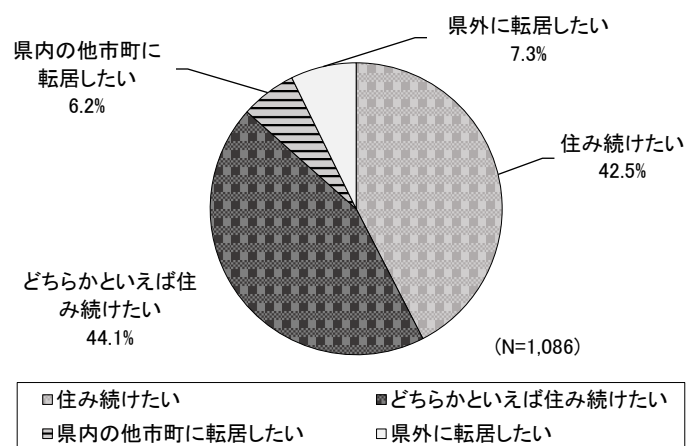
■豊かな自然環境 ■災害に強いまち ■犯罪・交通事故の少ないまち ■生涯を通じて健康に暮らせる生活 ■快適な居住環境 ■子どもが元気で、安心して育てられる環境 ■その他

	回答数								構成比(%)							
	豊かな自然環境	災害に強いまち	犯罪・交通事故の少ないまち	生涯を通じて健康に暮らせる生活	快適な居住環境	子どもが元気で、安心して育てられる環境	その他	有効回答数	豊かな自然環境	災害に強いまち	犯罪・交通事故の少ないまち	生涯を通じて健康に暮らせる生活	快適な居住環境	子どもが元気で、安心して育てられる環境	その他	
全体	475	209	320	260	354	230	54	1,902	25.0	11.0	16.8	13.7	18.6	12.1	2.8	
性別	男性	182	88	134	113	157	90	31	795	22.9	11.1	16.9	14.2	19.7	11.3	3.9
	女性	281	117	179	144	191	133	22	1,067	26.3	11.0	16.8	13.5	17.9	12.5	2.1
	答えたくない	5	3	2	1	4	3	1	19	26.3	15.8	10.5	5.3	21.1	15.8	5.3
年齢別	18～24歳	4	6	16	6	16	9	3	60	6.7	10.0	26.7	10.0	26.7	15.0	5.0
	25～29歳	10	3	12	2	11	15	1	54	18.5	5.6	22.2	3.7	20.4	27.8	1.9
	30～34歳	21	7	19	9	24	24	7	111	18.9	6.3	17.1	8.1	21.6	21.6	6.3
	35～39歳	21	10	11	10	27	24	3	106	19.8	9.4	10.4	9.4	25.5	22.6	2.8
	40～44歳	27	15	26	24	22	26	6	146	18.5	10.3	17.8	16.4	15.1	17.8	4.1
	45～49歳	29	19	24	14	22	24	4	136	21.3	14.0	17.6	10.3	16.2	17.6	2.9
	50～54歳	36	19	39	22	42	24	3	185	19.5	10.3	21.1	11.9	22.7	13.0	1.6
	55～59歳	42	16	34	25	25	19	5	166	25.3	9.6	20.5	15.1	15.1	11.4	3.0
	60～64歳	70	29	36	36	54	20	7	252	27.8	11.5	14.3	14.3	21.4	7.9	2.8
	65～69歳	83	38	50	44	43	18	9	285	29.1	13.3	17.5	15.4	15.1	6.3	3.2
70～74歳	121	46	46	66	61	22	6	368	32.9	12.5	12.5	17.8	16.6	6.0	1.6	
75歳以上	9	1	5	1	4	3	0	23	39.1	4.3	21.7	4.3	17.4	13.0	0.0	
地域別	長浜地域	185	107	146	116	209	108	28	899	20.6	11.9	16.2	12.9	23.2	12.0	3.1
	浅井地域	61	21	36	28	32	27	5	210	29.0	10.0	17.1	13.3	15.2	12.9	2.4
	びわ地域	38	20	22	18	16	14	3	131	29.0	15.3	16.8	13.7	12.2	10.7	2.3
	虎姫地域	20	5	12	10	10	12	3	72	27.8	6.9	16.7	13.9	13.9	16.7	4.2
	湖北地域	38	15	34	30	21	22	7	167	22.8	9.0	20.4	18.0	12.6	13.2	4.2
	高月地域	47	17	34	25	32	20	2	177	26.6	9.6	19.2	14.1	18.1	11.3	1.1
	木之本地域	28	9	14	14	13	15	1	94	29.8	9.6	14.9	14.9	13.8	16.0	1.1
	余呉地域	24	6	8	8	11	6	2	65	36.9	9.2	12.3	12.3	16.9	9.2	3.1
西浅井地域	29	7	13	10	9	5	3	76	38.2	9.2	17.1	13.2	11.8	6.6	3.9	

### (3) 長浜市での居住継続希望の有無

長浜市にこれからも住みたいと思いますか。  
 あなた自身の気持ちに最も近いものを次の中から選んでください。(○は1つ)

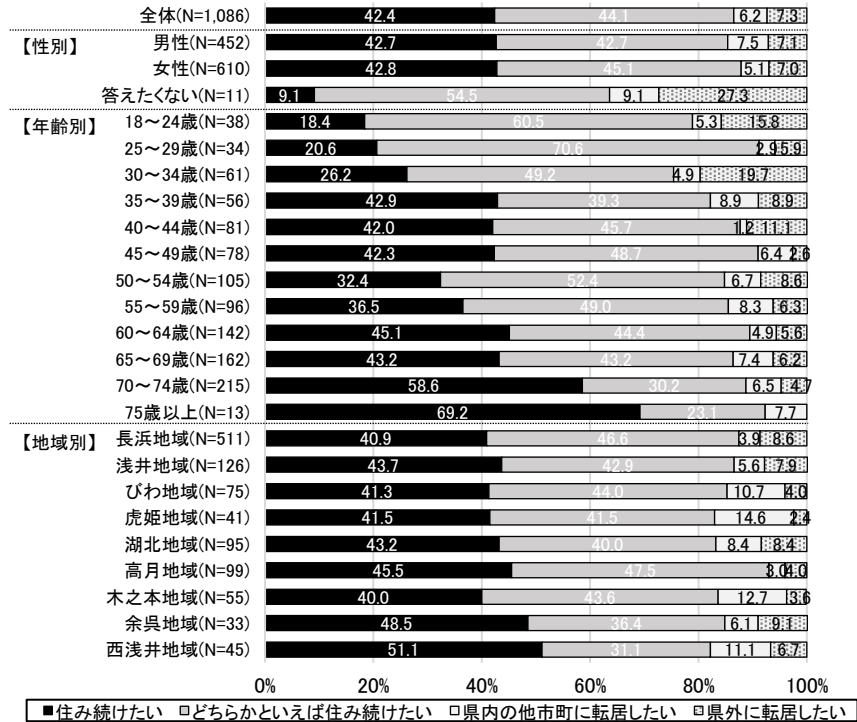
○「住みたい」が 42.5%と約半数を占め、「どちらかといえば住みたい」は 44.1%であり、『これからも住みたい』としたのは合計で 86.6%であった。



選択肢	回答数	割合(%)
1 住みたい	461	42.5
2 どちらかといえば住みたい	479	44.1
3 県内の他市町に転居したい	67	6.2
4 県外に転居したい	79	7.3
合計	1,086	100.0

図 2-11 長浜市での居住継続希望

- 性別では、大きな差はみられなかった。
- 年齢別では、70 歳以上で「住み続けたい」が50.0%を上回り比較的多く、34 歳以下では30.0%を下回り比較的少なかった。
- 地域別では、「高月地域」で「住み続けたい」の合計が 93.0% と比較的多かった。



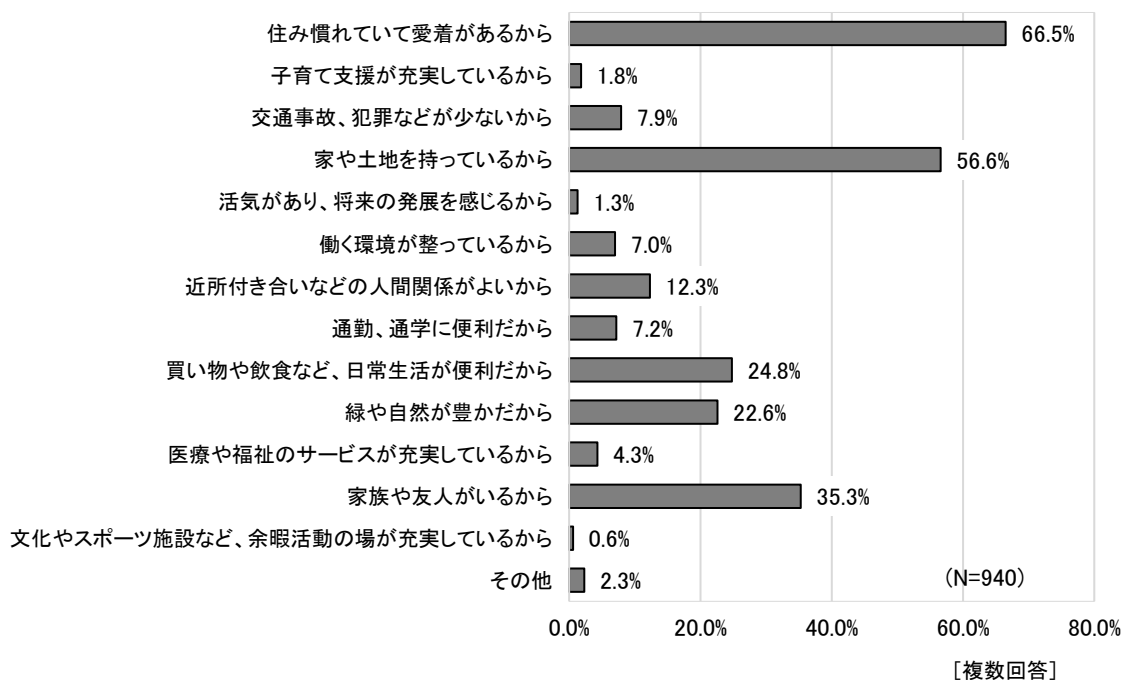
	回答数					有効回答数	構成比(%)			
	住み続けたい	どちらかといえば住み続けたい	県内の他市町に転居したい	県外に転居したい	不明・無回答		住み続けたい	どちらかといえば住み続けたい	県内の他市町に転居したい	県外に転居したい
全体	461	479	67	79		1,086	42.4	44.1	6.2	7.3
性別	男性	193	193	34	32	452	42.7	42.7	7.5	7.1
	女性	261	275	31	43	610	42.8	45.1	5.1	7.0
	答えたくない	1	6	1	3	11	9.1	54.5	9.1	27.3
年齢別	18~24歳	7	23	2	6	38	18.4	60.5	5.3	15.8
	25~29歳	7	24	1	2	34	20.6	70.6	2.9	5.9
	30~34歳	16	30	3	12	61	26.2	49.2	4.9	19.7
	35~39歳	24	22	5	5	56	42.9	39.3	8.9	8.9
	40~44歳	34	37	1	9	81	42.0	45.7	1.2	11.1
	45~49歳	33	38	5	2	78	42.3	48.7	6.4	2.6
	50~54歳	34	55	7	9	105	32.4	52.4	6.7	8.6
	55~59歳	35	47	8	6	96	36.5	49.0	8.3	6.3
	60~64歳	64	63	7	8	142	45.1	44.4	4.9	5.6
	65~69歳	70	70	12	10	162	43.2	43.2	7.4	6.2
70~74歳	126	65	14	10	215	58.6	30.2	6.5	4.7	
75歳以上	9	3	1	0	13	69.2	23.1	7.7	0.0	
地域別	長浜地域	209	238	20	44	511	40.9	46.6	3.9	8.6
	浅井地域	55	54	7	10	126	43.7	42.9	5.6	7.9
	びわ地域	31	33	8	3	75	41.3	44.0	10.7	4.0
	虎姫地域	17	17	6	1	41	41.5	41.5	14.6	2.4
	湖北地域	41	38	8	8	95	43.2	40.0	8.4	8.4
	高月地域	45	47	3	4	99	45.5	47.5	3.0	4.0
	木之本地域	22	24	7	2	55	40.0	43.6	12.7	3.6
	余呉地域	16	12	2	3	33	48.5	36.4	6.1	9.1
	西浅井地域	23	14	5	3	45	51.1	31.1	11.1	6.7

図 2-12 長浜市での居住継続希望

#### (4) 長浜市に住み続けたい理由

問3で、住み続けたい・どちらかといえば住み続けたいと答えられた方におうかがいします。それはなぜですか。次の中から選んでください。(〇は3つまで)

- 「住み慣れていて愛着があるから」が 66.5%、「家や土地を持っているから」が 56.6%  
「家族や友人がいるから」が 35.3%であった。
- 「文化やスポーツ施設など、余暇活動の場が充実しているから」が 0.6%、「活気があり、  
将来の発展を感じるから」が 1.3%、「子育て支援が充実しているから」が 1.8%と低かつ  
た。



選択肢	回答数	割合(%)
1 住み慣れていて愛着があるから	625	66.5
2 子育て支援が充実しているから	17	1.8
3 交通事故、犯罪などが少ないから	74	7.9
4 家や土地を持っているから	532	56.6
5 活気があり、将来の発展を感じるから	12	1.3
6 働く環境が整っているから	66	7.0
7 近所付き合いなどの人間関係がよいから	116	12.3
8 通勤、通学に便利だから	68	7.2
9 買い物や飲食など、日常生活が便利だから	233	24.8
10 緑や自然が豊かだから	212	22.6
11 医療や福祉のサービスが充実しているから	40	4.3
12 家族や友人がいるから	332	35.3
13 文化やスポーツ施設など、余暇活動の場が充実しているから	6	0.6
14 その他	22	2.3

図 2-13 長浜市に住み続けたい理由

「その他」の回答

1) 項目に該当のない「その他」回答

カテゴリ	記入内容
災害が少ないから	災害が少ないから
町内活動の負担が少ないから	町内活動の簡素化でラクになったから地場の野菜が買やすい
その他	さる、しか、いのしし等の被害が多く、野菜・くだものが作れない
その他	引越する余裕がないから

2) 項目に該当する「その他」回答

老後の介護支援などは充実していると思う
家や土地があるから
(家や土地を持っているから)住み続けざるえないという気持ちです。風習やしきたりになじめない、しぼられる感は70才近くになっても思うことです。
子供の学校や習い事があるので、離れたくても離れられない。
小さい時からの友が居るから
子どもが近隣県に住んでいるから
都会だと犯罪などが多いから
行くところがない
本当にいい所。大好きな町
75才以上だから住みなれたところが良い
「住めば都」という感覚です。特に理由はありません。
わざわざ出る理由がない。他の県や市が色々といい特権があれば出ると事と考える。
他に行くのは大変
この年齢になれば、新しい環境になれるのがむずかしいし、疲れてしまう事があり、やはり今住んでいる所でおちつくと思うから
交通の便がもっと良くなればと思う。車に乗れなくなったら、不便。
北陸・東海・京阪神他への交通の便がよいから
職場に近いから

表 2-2 長浜市に住み続けたい理由

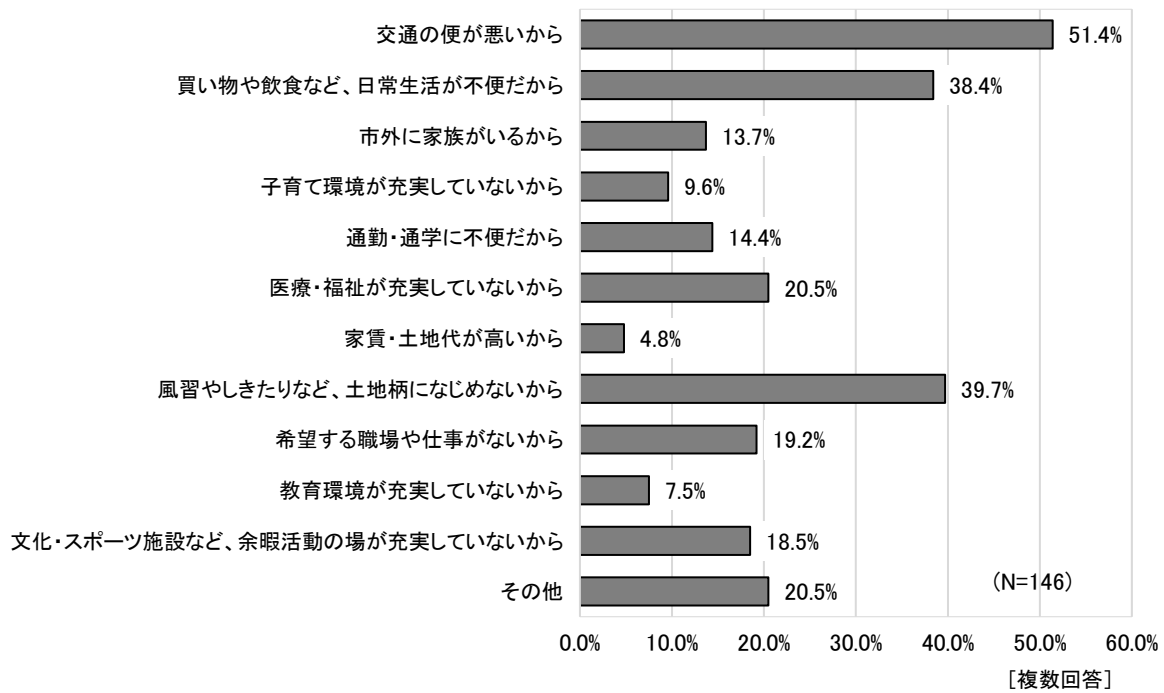
	回答数															有効回答数
	住み慣れていて愛着があるから	子育て支援が充実しているから	交通事故、犯罪などが少ないから	家や土地を持っているから	活気があり、将来の発展を感じるから	働く環境が整っているから	近所付き合いなど人間関係がよいから	通勤、通学に便利だから	買い物や飲食など、日常生活が便利だから	緑や自然が豊かなから	医療や福祉のサービスが充実しているから	家族や友人がいるから	文化やスポーツ施設など、余暇活動の場が充実しているから	その他		
全体	625	17	74	532	12	66	116	68	233	212	40	332	6	22	2,355	
性別	男性	261	4	35	248	5	36	43	32	92	70	14	106	3	11	960
	女性	350	12	36	276	7	30	71	34	139	137	24	221	3	10	1,350
	答えたくない	5	1	0	1	0	0	0	2	1	1	2	2	0	1	16
年齢別	18～24歳	13	2	0	4	1	1	4	1	9	8	0	15	0	0	58
	25～29歳	18	1	0	11	1	1	4	5	10	3	2	17	0	0	73
	30～34歳	25	5	2	24	1	5	1	6	12	4	1	11	0	1	98
	35～39歳	26	3	2	22	0	6	3	8	15	10	2	21	0	2	120
	40～44歳	45	0	2	40	0	16	6	12	15	12	0	27	0	0	175
	45～49歳	42	1	5	38	1	5	5	7	13	8	4	25	0	2	162
	50～54歳	52	1	12	49	2	8	7	7	15	16	3	30	1	1	204
	55～59歳	51	0	4	45	1	5	6	8	20	24	5	30	0	2	201
	60～64歳	91	2	8	85	1	8	23	4	27	26	3	48	1	5	332
	65～69歳	103	0	16	89	2	6	14	5	36	44	9	43	0	4	371
70～74歳	148	2	20	117	2	5	38	5	55	52	10	59	4	4	521	
75歳以上	9	0	1	7	0	0	2	0	0	4	0	3	0	1	27	
地域別	長浜地域	283	9	30	218	8	43	45	47	164	88	24	141	2	10	1,112
	浅井地域	74	1	10	74	1	4	12	2	17	19	6	43	0	1	264
	びわ地域	44	0	9	44	2	4	7	6	8	17	0	17	3	0	161
	虎姫地域	21	2	2	21	0	0	3	1	5	8	2	16	0	2	83
	湖北地域	54	2	6	51	0	4	14	4	13	20	3	30	0	4	205
	高月地域	60	1	6	52	1	6	13	5	20	20	2	42	0	1	229
	木之本地域	35	1	4	25	0	2	9	2	3	12	2	16	0	2	113
	余呉地域	25	0	3	18	0	0	7	0	3	15	0	7	0	0	78
	西浅井地域	28	0	3	27	0	2	5	1	0	12	0	15	1	2	96

	構成比(%)														
	住み慣れていて愛着があるから	子育て支援が充実しているから	交通事故、犯罪などが少ないから	家や土地を持っているから	活気があり、将来の発展を感じるから	働く環境が整っているから	近所付き合いなど人間関係がよいから	通勤、通学に便利だから	買い物や飲食など、日常生活が便利だから	緑や自然が豊かなから	医療や福祉のサービスが充実しているから	家族や友人がいるから	文化やスポーツ施設など、余暇活動の場が充実しているから	その他	
全体	27	1	3	23	1	3	5	3	10	9	2	14	0	1	
性別	男性	27	0	4	26	1	4	5	3	10	7	2	11	0	1
	女性	26	1	3	20	1	2	5	3	10	10	2	16	0	1
	答えたくない	31	6	0	6	0	0	0	13	6	6	13	13	0	6
年齢別	18～24歳	22	3	0	7	2	2	7	2	16	14	0	26	0	0
	25～29歳	25	1	0	15	1	1	6	7	14	4	3	23	0	0
	30～34歳	26	5	2	25	1	5	1	6	12	4	1	11	0	1
	35～39歳	22	3	2	18	0	5	3	7	13	8	2	18	0	2
	40～44歳	26	0	1	23	0	9	3	7	9	7	0	15	0	0
	45～49歳	26	1	3	24	1	3	3	4	12	5	3	15	0	1
	50～54歳	26	1	6	24	1	4	3	3	7	8	2	15	1	1
	55～59歳	25	0	2	22	1	3	3	4	10	12	3	15	0	1
	60～64歳	27	1	2	26	0	2	7	1	8	8	1	15	0	2
	65～69歳	28	0	4	24	1	2	4	1	10	12	2	12	0	1
70～74歳	28	0	4	23	0	1	7	1	11	10	2	11	1	1	
75歳以上	33	0	4	26	0	0	7	0	0	15	0	11	0	4	
地域別	長浜地域	25	1	3	20	1	4	4	4	15	8	2	13	0	1
	浅井地域	28	0	4	28	0	2	5	1	6	7	2	16	0	0
	びわ地域	27	0	6	27	1	3	4	4	5	11	0	11	2	0
	虎姫地域	25	2	2	25	0	0	4	1	6	10	2	19	0	2
	湖北地域	26	1	3	25	0	2	7	2	6	10	2	15	0	2
	高月地域	26	0	3	23	0	3	6	2	9	9	1	18	0	0
	木之本地域	31	1	4	22	0	2	8	2	3	11	2	14	0	2
	余呉地域	32	0	4	23	0	0	9	0	4	19	0	9	0	0
	西浅井地域	29	0	3	28	0	2	5	1	0	13	0	16	1	2

(5) 長浜市から転居したい理由

問3で、県内の他市町に転居したい・県外に転居したいと答えられた方におたずねします。  
それはなぜですか。次の中から選んでください。(〇は3つまで)

- 「交通の便が悪くないから」が 51.4%、「風習やしきたりなど、土地柄になじめないから」が 39.7%、「買い物や飲食など、日常生活が不便だから」が 38.4%であり、この3つが主な理由であった。
- 「教育環境が充実していないから」や「子育て環境が充実していないから」という子育て環境や、「家賃・土地代が高いから」という居住環境に関する項目は比較的低かった。



	選択肢	回答数	割合(%)
1	交通の便が悪いから	75	51.4
2	買い物や飲食など、日常生活が不便だから	56	38.4
3	市外に家族がいるから	20	13.7
4	子育て環境が充実していないから	14	9.6
5	通勤・通学に不便だから	21	14.4
6	医療・福祉が充実していないから	30	20.5
7	家賃・土地代が高いから	7	4.8
8	風習やしきたりなど、土地柄になじめないから	58	39.7
9	希望する職場や仕事がないから	28	19.2
10	教育環境が充実していないから	11	7.5
11	文化・スポーツ施設など、余暇活動の場が充実していないから	27	18.5
12	その他	30	20.5

「その他」の回答

1) 項目に該当のない「その他」回答

カテゴリ	記入内容
雪が多いから	雪が降る、多いから
雪が多いから	冬の雪(除雪の悪さ)
雪が多いから	雪のないところに住みたい
雪が多いから	雪かつもった時の除雪が悪いから。家の前の道の除雪がされない
雪が多いから	降雪時の除雪作業が大変である。 自宅内の除草作業や剪定作業や畑など全てひとりでやらなければならない。 ゴミ当番等でわざわざ仕事を休む必要がある。困る。 田舎は独居人には厳しい視線がある。 現住所では、昔から移住者を受け入れたことがない。閉鎖的。 いまだに賽銭等の現金を回覧板で回しているのが、万が一盗難などがあった場合どうするのか？現金の回覧は、一般企業人には考えられない。
他の地域に住んでみたい	海の側に住みたいから
税金が高い	税金(住民税・健康保険料など)が高すぎるから。
税金が高い	税金等が意外と高いため(老人に対する税金等の対策があっても良いのでは?)
政策に不満	前市長をはじめ、それをとり巻く議員や経済界の人間があまりにもレベルが低い。
政策に不満	税金や政策を私物化している政治家が複数いて、市民に有害であり目に余るから
交通マナーが悪い	夜は暴走族が走って、ねられない。町内の人間に思いやりが欠ける。夏季は18時、冬季は17時の音楽がうっとうしくて気が狂いそうになる。不要な自治会活動がある。
交通マナーが悪い	交通マナーが悪い
その他	家、土地が古く、広すぎて、メンテナンスが大変高齢になったら、不安

2) 項目に該当する「その他」回答

福祉がぜんぜんできてない
福祉従事者の給料が安い。切に、旧伊香郡の住人が住みやすい環境が整備されることを望む
長浜日赤の産科医師には市から20万/月の助成があるのに、同じ産科で働く助産師、看護師には一切助成がない。産科医療は医師だけでなく助産師、看護師あってこそ成り立っていることを理解していただけないと感じるから。
昔から何の企業も入り込めない。 何を守っているのか? 子供に残れと言えない。 残ってなんになるのか。 夢も持てないようなところに子供を縛り付けておけない。 過疎化していくのが目に見えている。
高齢になると車に乗れないので、買物、病院行きに交通の便が悪い、自治会、赤神社の行事、しきたりがしんどくなる。
車以外の交通手段が少なすぎる為
ピワイチが良いと思わない、広くもない道路にブルーのラインをひいて、危険すぎると思う。何考えているんだと思う
老後車が無いと生活出来ない。
今はいいです。車に乗れるから。その後を考えると、交通の便は悪いし買い物にも行きづらい。
いじめなど、誰も助けてくれない。お金があるなら早く出ていきたい。
カフェやランチしたりする店が少なくチェーン店が多い気がする
地域の行事が多くあり、家族の休日までも失なわれるから
自治会の役職を押しつけられるから。
非常識な人が多すぎる
現在仕事の都合で住んでいるだけだから、終の棲家にしたいと思うほどの魅力もないから
人権意識の低さや多様性の寛容さにすこぶるかけているから、大変住みにくい。
レジャー施設が少なすぎる



表 2-3 長浜市から転居したい理由

	回答数												有効回答数	
	交通の便が悪いから	買い物や飲食など、日常生活が不便だから	市外に家族がいるから	子育て環境が充実していないから	通勤・通学に不便だから	医療・福祉が充実していないから	家賃・土地代が高いから	風習やきたりなど、土地柄になじめないから	希望する職場や仕事がないから	教育環境が充実していないから	文化・スポーツ施設など、余暇活動の場が充実していないから	その他		
全体	75	56	20	14	21	30	7	58	28	11	27	30	377	
性別	男性	29	18	4	6	12	4	28	18	5	10	13	159	
	女性	43	35	15	8	8	3	28	8	6	17	15	204	
	答えたくない	1	2	0	0	0	0	0	1	2	0	0	2	8
年齢別	18～24歳	2	5	0	0	2	0	0	3	4	0	3	1	20
	25～29歳	2	1	0	0	0	0	0	0	0	0	1	1	5
	30～34歳	8	2	4	5	2	3	0	3	5	3	3	1	39
	35～39歳	2	4	1	2	2	2	0	5	1	0	1	2	22
	40～44歳	5	5	3	3	2	2	0	1	2	1	1	2	27
	45～49歳	3	1	0	2	2	2	0	4	0	1	0	2	17
	50～54歳	11	6	1	1	3	5	0	7	5	2	3	4	48
	55～59歳	6	5	0	0	3	0	0	7	2	1	1	6	31
	60～64歳	7	3	2	0	1	3	2	5	2	2	5	2	34
	65～69歳	10	8	6	1	2	5	4	13	3	1	5	6	64
70～74歳	17	14	3	0	1	8	1	10	4	0	4	3	65	
75歳以上	1	1	0	0	0	0	0	0	0	0	0	0	2	
地域別	長浜地域	25	14	9	10	7	13	6	22	14	5	13	13	151
	浅井地域	8	10	2	0	0	2	0	8	4	1	2	4	41
	びわ地域	6	7	0	0	0	1	0	5	0	0	2	4	25
	虎姫地域	3	3	1	1	1	0	0	4	0	0	2	1	16
	湖北地域	8	5	3	1	5	3	0	7	6	1	3	4	46
	高月地域	6	3	2	0	0	1	1	4	0	1	3	1	22
	木之本地域	7	4	1	2	4	5	0	5	2	2	0	2	34
	余呉地域	4	5	1	0	0	2	0	1	0	0	1	0	14
西浅井地域	6	5	1	0	3	2	0	1	2	0	0	1	21	

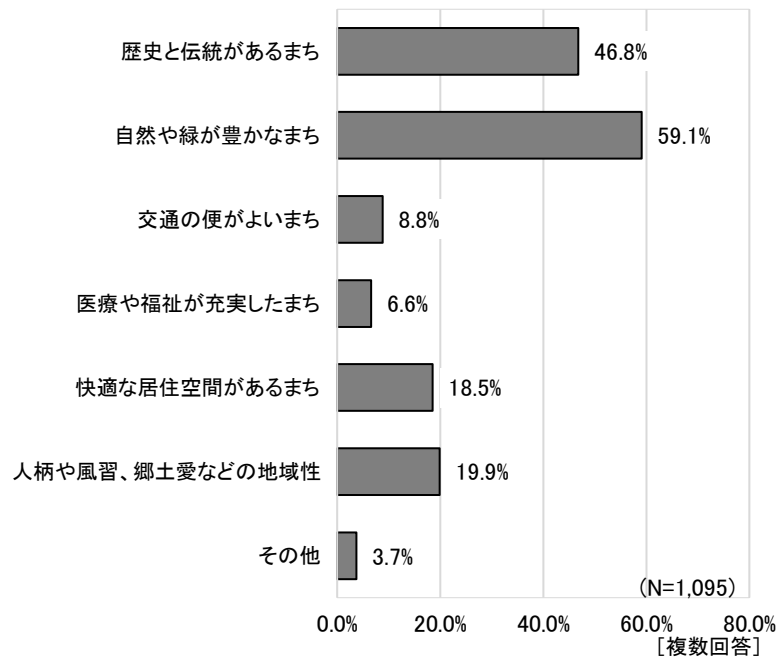
  

	構成比(%)												
	交通の便が悪いから	買い物や飲食など、日常生活が不便だから	市外に家族がいるから	子育て環境が充実していないから	通勤・通学に不便だから	医療・福祉が充実していないから	家賃・土地代が高いから	風習やきたりなど、土地柄になじめないから	希望する職場や仕事がないから	教育環境が充実していないから	文化・スポーツ施設など、余暇活動の場が充実していないから	その他	
全体	20	15	5	4	6	8	2	15	7	3	7	8	
性別	男性	18	11	3	4	8	8	3	18	11	3	6	8
	女性	21	17	7	4	4	9	2	14	4	3	8	7
	答えたくない	13	25	0	0	0	0	0	13	25	0	0	25
年齢別	18～24歳	10	25	0	0	10	0	0	15	20	0	15	5
	25～29歳	40	20	0	0	0	0	0	0	0	0	20	20
	30～34歳	21	5	10	13	5	8	0	8	13	8	8	3
	35～39歳	9	18	5	9	9	9	0	23	5	0	5	9
	40～44歳	19	19	11	11	7	7	0	4	7	4	4	7
	45～49歳	18	6	0	12	12	12	0	24	0	6	0	12
	50～54歳	23	13	2	2	6	10	0	15	10	4	6	8
	55～59歳	19	16	0	0	10	0	0	23	7	3	3	19
	60～64歳	21	9	6	0	3	9	6	15	6	6	15	6
	65～69歳	16	13	9	2	3	8	6	20	5	2	8	9
70～74歳	26	22	5	0	2	12	2	15	6	0	6	5	
75歳以上	50	50	0	0	0	0	0	0	0	0	0	0	
地域別	長浜地域	17	9	6	7	5	9	4	15	9	3	9	9
	浅井地域	20	24	5	0	0	5	0	20	10	2	5	10
	びわ地域	24	28	0	0	0	4	0	20	0	0	8	16
	虎姫地域	19	19	6	6	6	0	0	25	0	0	13	6
	湖北地域	17	11	7	2	11	7	0	15	13	2	7	9
	高月地域	27	14	9	0	0	5	5	18	0	5	14	5
	木之本地域	21	12	3	6	12	15	0	15	6	6	0	6
	余呉地域	29	36	7	0	0	14	0	7	0	0	7	0
西浅井地域	29	24	5	0	14	10	0	5	10	0	0	5	

(6) 長浜市の「良いところ」、「愛着・誇りを感じるところ」

あなたが思う長浜市の「良いところ」、「愛着や誇りを感じるところ」は、どのようなことですか。  
次の中から選んでください。(〇は5つまで)

- 「自然や緑が豊かなまち」が 59.1%、「歴史・伝統があるまち」が 46.8%であり、次いで「人柄や風習、郷土愛などの地域性」が 19.9%、「快適な居住空間のまち」が 18.5%であった。



選択肢		回答数	割合(%)
1	歴史と伝統があるまち	512	46.8
2	自然や緑が豊かなまち	647	59.1
3	交通の便がよいまち	96	8.8
4	医療や福祉が充実したまち	72	6.6
5	快適な居住空間があるまち	203	18.5
6	人柄や風習、郷土愛などの地域性	218	19.9
7	その他	41	3.7

図 2-15 長浜市の「良いところ」、「愛着や誇りを感じるところ」

「その他」の回答

1) 項目に該当のない「その他」回答

カテゴリ	記入内容
その他	競争が少ないので都会で買うと混んでいて手に入らないものでも並ばずに買えるとか。人がおだやかである
その他	地域性や伝統が希薄になり、返って住みやすくなった。
その他	冬の積雪はほっこりだが、雪の無い湖北も淋しい
その他	他の所に住んだ事が、1度もないので、他の所との違いがわからない(誇りと言われても、何とくらべるのか?)
その他	都会すぎず、田舎すぎないところ
その他	田舎だが極端な不自由があるわけでもない。

2) 項目に該当する「その他」回答

日赤病院が長浜にあるところ
町が小さいので移動距離が少ない
生まれ育ったから
田舎の古い慣習やしきたりは好きではないし、なくなっていくと若い人が安住しにくいとおもうが、人は全般的に温かい人が多い
住んでいたらやはり愛着はある。だけど、意味のない街並みが変わるのは嫌。
自分が生まれ育った場所、愛着とういか故郷。
歴史が多くある所でしょうか。そして曳山などがある。
歴史、自然もあり今まで良かったが、歴史、自然では家を守れない。長年続いた家の門を閉める事になる。

表 2-4 長浜市の「良いところ」、「愛着・誇りを感じる場所」

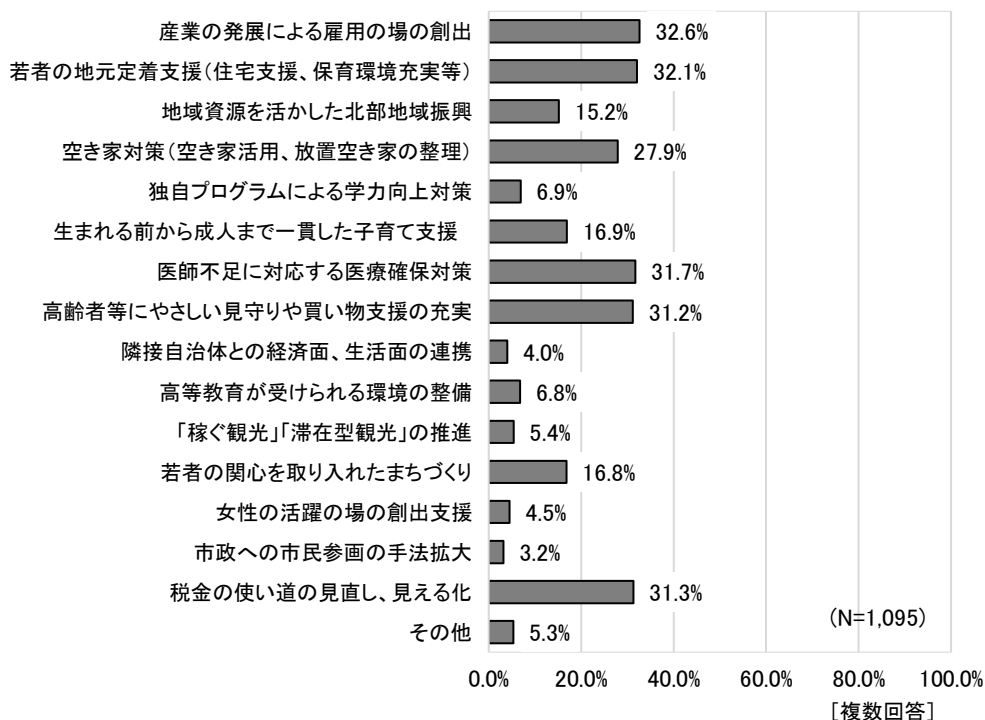
	回答数								構成比(%)							
	歴史と伝統があるまち	自然や緑が豊かなまち	交通の便がよいまち	医療や福祉が充実したまち	快適な居住空間があるまち	人柄や風習、郷土愛などの地域性	その他	有効回答数	歴史と伝統があるまち	自然や緑が豊かなまち	交通の便がよいまち	医療や福祉が充実したまち	快適な居住空間があるまち	人柄や風習、郷土愛などの地域性	その他	
全体	512	647	96	72	203	218	41	1,789	29	36	5	4	11	12	2	
性別	男性	225	258	46	30	87	94	17	757	30	34	6	4	12	12	2
	女性	280	379	45	42	111	120	19	996	28	38	5	4	11	12	2
	答えたくない	3	4	3	0	1	1	4	16	19	25	19	0	6	6	25
年齢別	18～24歳	20	18	5	1	12	5	0	61	33	30	8	2	20	8	0
	25～29歳	8	19	4	2	5	13	1	52	15	37	8	4	10	25	2
	30～34歳	28	35	2	2	11	11	4	93	30	38	2	2	12	12	4
	35～39歳	29	33	5	5	10	10	3	95	31	35	5	5	11	11	3
	40～44歳	33	41	8	6	18	13	4	123	27	33	7	5	15	11	3
	45～49歳	36	48	9	8	17	9	1	128	28	38	7	6	13	7	1
	50～54歳	48	69	8	8	20	15	3	171	28	40	5	5	12	9	2
	55～59歳	47	59	8	4	17	20	4	159	30	37	5	3	11	13	3
	60～64歳	78	85	10	2	24	33	5	237	33	36	4	1	10	14	2
	65～69歳	76	104	11	10	33	32	6	272	28	38	4	4	12	12	2
70～74歳	97	127	25	22	31	50	10	362	27	35	7	6	9	14	3	
75歳以上	10	7	0	1	3	4	0	25	40	28	0	4	12	16	0	
地域別	長浜地域	262	257	57	41	108	95	18	838	31	31	7	5	13	11	2
	浅井地域	60	80	6	11	18	22	6	203	30	39	3	5	9	11	3
	びわ地域	29	56	4	6	12	9	2	118	25	48	3	5	10	8	2
	虎姫地域	18	25	6	2	7	9	2	63	26	36	9	3	10	13	3
	湖北地域	51	57	5	4	14	24	5	160	32	36	3	3	9	15	3
	高月地域	41	65	10	3	18	27	2	166	25	39	6	2	11	16	1
	木之本地域	28	44	3	2	7	9	1	94	30	47	3	2	7	10	1
	余呉地域	11	32	2	1	8	6	0	60	18	53	3	2	13	10	0
西浅井地域	13	28	2	0	9	14	4	70	19	40	3	0	13	20	6	

## 2-3. 長浜市で今後進めていくべき取組

### (1) 長浜市で「進めていくべき取組」について

次にあげる取組の中で、あなたが特に進めていくべきと思うのはどれですか。（3つまで☑）

- 「産業の発展による雇用の場の創出」、「若者の地元定着支援（住宅支援、保育環境充実等）」、「医師不足に対応する医療確保対策」、「高齢者等にやさしい見守りや買い物支援の充実」、「税金の使い道の見直し、見える化」が30.0%以上と大半をしめている。



選択肢	回答数	割合(%)
1 産業の発展による雇用の場の創出	357	32.6
2 若者の地元定着支援(住宅支援、保育環境充実等)	351	32.1
3 地域資源を活かした北部地域振興	166	15.2
4 空き家対策(空き家活用、放置空き家の整理)	305	27.9
5 独自プログラムによる学力向上対策	76	6.9
6 生まれる前から成人まで一貫した子育て支援	185	16.9
7 医師不足に対応する医療確保対策	347	31.7
8 高齢者等にやさしい見守りや買い物支援の充実	342	31.2
9 隣接自治体との経済面、生活面の連携	44	4.0
10 高等教育が受けられる環境の整備	74	6.8
11 「稼ぐ観光」「滞在型観光」の推進	59	5.4
12 若者の関心を取り入れたまちづくり	184	16.8
13 女性の活躍の場の創出支援	49	4.5
14 市政への市民参画の手法拡大	35	3.2
15 税金の使い道の見直し、見える化	343	31.3
16 その他	58	5.3

図 2-16 長浜市で「進めていくべき取組」

「その他」の回答

1) 項目に該当のない「その他」回答

カテゴリ	記入内容
誘致	商業施設の充実、デパート・有名百貨店等の誘致
誘致	地域の活性化のため観光やショッピングなど他地域から長浜へきていただく施策が必要。
誘致	大型ショッピングモールを作ってほしいです。映画館も作ってほしいです。
誘致	余暇活動（映画館やショッピングモール等）人が集まる多様化文化活動の場の創設
誘致	新市長が映画館誘致に前向きであってほしい。休日は中心市街地は観光客が多いので、県外へ逃げる人が多い。モレラ岐阜のような商業施設を長浜に作ってほしい。昔のように長浜で映画をみたい。（コンサートもしょぼい。）
誘致	巨大ビル群が必要とする労働人口は、10年後県内労働人口を全て持って行く。当然そちらへ出て行く。
誘致	産業の発展以外に、都心に比べ地価の安さと交通網の充実を活かしたIT企業のサテライトオフィスの誘致
福祉	新市政に期待はしているが、障害者福祉という文言が見えない。弱い立場の人たちを置いてきぼりにしない取組を進めるべき。
福祉	福祉に対する行動
福祉	高齢者が特養などで老後を送るにあたり、そこで働く職員さんの過酷な労働実態を改善して報酬も上げなくては、気の毒すぎる。
伝統文化	地域の伝統や文化を守り次世代へ伝える。
伝統文化	「明治」をもっと深掘りした、城下町に溶け込んだ近代遺産を活用をして、学習や観光を推進していつてほしい。黒壁ガラス館に入って、ガラスを見たり買ったりするまでに、もっとこれが第百三十国立銀行の建物であった銀行としての歴史展示をすべきである、旧開知学校が滋賀県で一番に出来たことを展示して、示すべきです。第二十一国立銀行あとに記念展示館つくって市民や観光客に、「明治」という長浜の活気ある時代を、戦国時代共々アピールしてほしい。
地域交流	コロナ過で公民館の行事が中止になり楽になりました。地域の交流を目的に行事を行なっておられましたが休日が休日でなくなり、若者はいやになり定着しないでしょう、公民館などの行事はなくし、節税対策を進めて下さい。
雪害対策	雪害対策の充実を図る旧長浜市内は遅れている。融雪設備がかなり不足している(税金を投資し、負担除雪が大変)国県の助成金を活用
雪害対策	雪に強い町作り 大阪から移り住みましたが雪かきにはうんざり
災害	災害に強いまちづくり
雇用	選べば全てです。雇用、経済、収入、が増えていかなければ、子供を産む若者世帯が減っていくのではないかと思います。未来に向けて住よい長浜、医療、福祉のどこよりも!と思ってもらえる長浜を願います。
交通	交通関係をもっと便利に
交通	旧浅井町に住んでいます。今は免許があるので自家用車で買物病院レジャーとか出かけられますが免許を返納してからの交通手段がないので将来が不安。
交通	余呉町出身です。余呉には父母が住んでいます。幸い車で15分のところに嫁いでいるので何かの時にはかけつけやすいです。しかし、子供達が遠方に在住されている、高齢世帯のみの家が沢山あります。そういった自治体では、貴重な若者世帯への負担がかなり大きいのしかかっていると思います。仕事をしながら自治体の役員(毎年何かしらの役をしている)、や農地の世話、伝統行事(神社関係)など、あまりにも負担が大きすぎる
交通	新快速の本数を戻す
交通	歩道もっと整備してほしいです。自転車や歩きの人に不便です。車を運転していてもちょっと怖いです。
景観維持	豊かな自然を大切に守っていくこと。
駅前開発	駅まちテラスをせかく作ったのにもっと充実させてほしい税金の無駄使い!テニスコートも税金の無駄作り!
駅前開発	駅周辺の駐車場を増やしてほしいし、利用料金も見直ししてほしい。地元市民が駅周辺の施設を利用したくても(黒壁周辺も含む)、駐車場料金が気になりゆっくり楽しめない。
LGBT	LGBT
旧役場の活用	旧役場(岐所)の有効活用・民間活用利用の推進
自治会活動	静かな街づくり。人の事情を反映した自治会活動
自治会活動	特に虎姫駅と木ノ本駅周辺をなんとかしてほしい。高校があるので。定員われている。虎高も人気の店があるとか電車の本数を増やすとかしないと南からは来ない。まだ中高一貫の一貫の方がよかったのでは。北の優秀な子は、河瀬、彦根東にいつている。北の高校はますますレベル下がる。地域が衰退していくと思う。
自治会活動	風習などの負担軽減
農業活性	農業の活性化
その他	役所でできることは最大限役所でやってほしい。高齢化がすすんでいるのに毎月の冊子等を配るのも、集金も大変。役所のサービスについて考えてほしい。小さい。
その他	公共施設の統廃合(有料期間)子宮けいガンワクチン接種の無料化が再開されました。対象期間外に実費で接種した者への救済措置(実費分返還)を検討、実施されることを強く希望します。
その他	家族が入院したときにおむつ等病院以外のドラッグストアやネットで購入した方が安く購入できますよと病院スタッフに言われた。長浜市立病院がドラッグストアやネットよりも安く仕入れてくれればよいと思います。
その他	水道料、税金を電子マネー等（カード払い含む）が使えるようにしてほしい。現在、aupayやカード払いでほとんどの支払いをしています。家計簿のように明細が残るので便利です。市へ払うものだけ別に口座に残し、一瞥で見ることができないので不便を感じています。

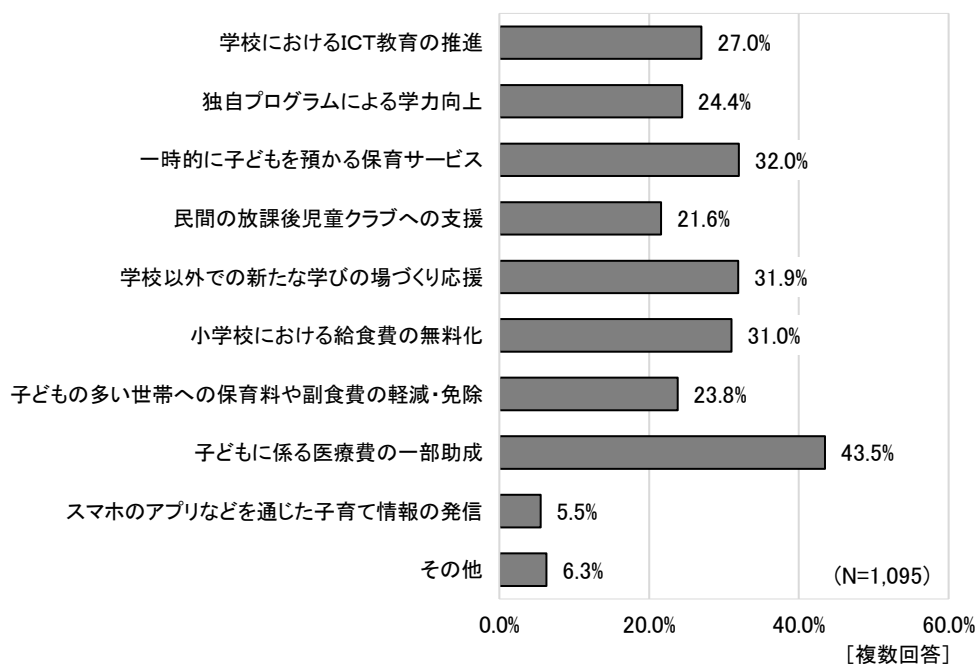
## 2) 項目に該当する「その他」回答

梨ノ木墓地の駐車場を早く見つけてほしい。近隣住民が迷惑しており、駐車場以外の対策も早くとってほしい。市役所に電話しても対応してくれない。
近所に空き家が多く、治安が悪く困っています、くずれががかっていても放置している家も...早急に対策を取って欲しい。こんな空き家が多いと若い人も住みにくいと思う。
一人ぐらしの人が多くなったり、空家が多くなってきたので地元で誰でも暮らせる様な場とか、人と関わりがもてる場が必要
医療、教育等の生活基盤の堅持
各地域で長浜市が支援し、イベント開催による町の活性化
優秀な子含めて地元に残る残ってもらう。学校のレベルが他地区に比べて低いのでは？更に頭の良い子は、膳所高、彦根東などへ行き、地元から離れていく。空き家も広がる。そんな気がするが？
教育現場に人を増やしてほしい
妊娠、出産をする方への支援が充実すれば、子どもをつくろうとする人が増えるのではないかと思います。現在妊娠している姉は「出産にかかる費用が高い」「産婦人科が選べない上、予約がとりにくい」となげいています。
特に廃業対策
「働き盛り」世代は自然環境だけでは生活が成り立ちません。安定した「雇用」が必要です。湖北病院の存続、伊香高校の存続は重要です。医療、福祉、教育は過疎地においても維持することが行政の役割だと思います。豪雪地域は除雪に高度な対策をしても限界がある。通学通勤は困難。「住みたくない街」です。合併後かえて「取り残され感」を強く感じる地域がでてきた。雇用と中小企業支援で労働者をつなぎとめる。
大型施設の建設による雇用拡大。他県からの人の流入による自然環境がよい大都市化
減税。公務員もJAなどのようにしっかり稼ぎ「通貨」を獲得していくこと。市の公共建物に民間のコンビニや本屋などを入れることなども検討してみてもどうか？不要な公務員の削減も必要！法律的な見直しも必要だが、市長と議会が取り組むべきこと。即ち、住民税が不要な政治、政策を目指すこと！（最終的には、日本銀行の国有化が必要だが。。。！）
ゴミ袋をもっと安くしてほしい
無駄なお金を使わないで、この先30年先を見て有効に使ってほしい。給食費もしかり。 子供のお金が払えないのに子供を持つこと自体が間違っている。 なんでも甘えさせておけば良いのではない。 子供も、その親も、もっと自立させるべき。
賢い子供は故郷をすてていこう。 止めたらかわいそうだ。この地域には、働くところがない。 一部の企業がのさばって、議員が偉そうにして、田舎の悪いところが続く。 もっと、若者や年寄りも希望の持てるようなお金の使い方をしてほしい。 駅待ちテラスのような、誰が見ても馬鹿げていることにお金を使うなら、残しておいて 医療のために、良い先生を呼んできてほしい。 乳腺外来クリニックも、産婦人科クリニックもない。 田舎は医療さえ受けられない。 だれがこんな地域で子どもを育てたいのか。 もっと、目の前のお金の消費でなく、未来のために使ってほしい
余呉、木ノ本、西浅井は過疎地、住んでいる者として暗く長いトンネルに入ったような押さえつけられた思い、別の言い方ないものか？市内ばかりが良くなって、バカにされている気がしないでも無い
風習や伝統にしばられない所がいい。それによって親を残し、よりしばられないだろうと思われる居住地へ出ていってしまう、若者が生活しやすい環境を！
人口減少は全国的で仕方ないが若者の地縁の対応、住宅建築の大幅な緩和をして農地の転用、等規制を撤廃すべきです
古い考え方を捨てる。
高齢化対策・過疎化対策
若者の転出によるもの。限界集落に成りつつある中で市としてのこれからの体制作りを期待する。その中でも特に自治会の中での役員選出、自治会長、自治会役員、老人会役員、地域づくり協議会等の役員選出にも苦慮する所である。出来る限り、人員要請も考慮していただきたい。(市の委嘱役員)
このままでは集落が死んでしまう。消えてしまう。若い人に嫁がない。この事はどんどん空き家が増大している事がものごとたっている。今日までの国の政策の失態である。50年も昔より少子高齢化に手を打つべきだった・・・政策の失敗としか言いようがない。

## (2) 子育て世代から選ばれる取組について

子育て世代から選ばれるまちとなるため、次にあげる取組の中で、あなたが特に必要と思うのはどれですか。（3つまで☑）

- 上位から順に「豊かな自然環境」が 43.4%、「快適な居住環境」が 32.3%、「犯罪・交通事故の少ないまち」が 29.2%、「生涯を通じて健康に暮らせる生活」が 23.7%であった。



選択肢	回答数	割合(%)
1 学校におけるICT教育の推進	296	27.0
2 独自プログラムによる学力向上	267	24.4
3 一時的に子どもを預かる保育サービス	350	32.0
4 民間の放課後児童クラブへの支援	236	21.6
5 学校以外での新たな学びの場づくり応援	349	31.9
6 小学校における給食費の無料化	339	31.0
7 子どもの多い世帯への保育料や副食費の軽減・免除	261	23.8
8 子どもに係る医療費の一部助成	476	43.5
9 スマホのアプリなどを通じた子育て情報の発信	60	5.5
10 その他	69	6.3

図 2-17 子育て世代から選ばれる取組



「その他」の回答

1) 項目に該当のない「その他」回答

カテゴリ	記入内容
学校以外で集える場	学びに限らず、学校以外での集える場サークル活動的なものなど。
学校以外で集える場	自ら学べる、興味関心を伸ばせる教育の場
学校以外で集える場	学校外での新たな学びの場づくり
学校以外で集える場	地域の交流を豊かにし、若者が住みやすい町づくりの支援
教育・医療にかかる費用の助成・補助の延長	福祉医療費助成制度を高校卒業までにしてほしい。近くに親がない場合、土日に子どもを預ってくれる支援がほしい。
教育・医療にかかる費用の助成・補助の延長	高校生の昼食費補助。今後は、小さい子よりも中高生に予算を使ってください！！小さいうちはそんなにお金はかかりませんが、中～高～大とより多くのお金がかかります。上の年代から拡充していくべき。
教育・医療にかかる費用の助成・補助の延長	子供の医療費助成の拡充(せめて小学生まで全額助成)
教育・医療にかかる費用の助成・補助の延長	通学の安全と負担軽減
教育・医療にかかる費用の助成・補助の延長	子どもに係る医療費の全額助成
教育設備のIT化	幼稚園からの学習姿勢の育成 小学校低学年からの補充学習予算 (学校のやり方では伸びない) 給食費無料をやめ、その分で、タブレットにAIをいれ、算数数学は、無学年化までいけなくても、クラスの枠をはずし、考える力をつけるように、自主学習で進めていくべき。 良い教材があればできる。  この地域の学校に通えば、学力がつけられるなら、親は通わせたいと思う。 それがいいのは、地域のためにもなる。 無料化だからとくる人はどんな人たちか？  子供のための支援はお金を与えることでなく、ここから先に生き抜くための学力や思考力をつけてやることだ。
教育の充実	福井県の学力調査では全国トップクラス、同時に運動もトップ。体づくりと学を一体化させた新たな学力向上の取りにみを考えてはどうか。
教育の充実	教員の数の確保や、子どもたちが安心して過ごせる学校の学習環境の整備。
教育の充実	部会と遜色ない平等な教育機会
教育の充実	地元金融機関と連携した金融教育、地元産業教育の充実。
教育の充実	特別支援教育に必要な支援体制づくり
教育の充実	少人数指導や少人数クラスなど個に対応した指導ができること
教育の充実	子供達の将来社会人環境になる事ため。マナー、思いやり、礼儀、感謝。あたり前の事を教育をしていただければと思う。(ごほんひとつぶの大切さ)(言葉づかい)
教育費の軽減・免除	子供が成長すると、教育費が増す、中学・高校大学までの費用を一時的でなく、誰もがのぞめる・長浜市の子育てが必要。
教育費の軽減・免除	出産奨励金制度の充実など
減税・免除	安易な移住政策はやめて、子供が安全に健やかに暮らせるようにまずは地域に住む者に税金軽減を考えるべき、へんな教育はいりません。
減税・免除	とにかくあらゆる税金が安い街。(トランプ大統領が目指していることと同じ)減税。(各自の自助努力へ！)
減税・免除	住宅補助、支援の充実。子育て出来る住環境整備の高騰。教育資金の不足(賃金の低下による)子育て世代への助成または、負担の軽減。
減税・免除	世帯年収にかかわらず、手当、補助を受けられるようにする。働けば働くほど損をする環境はNG。
減税・免除	親の経済的安定がないと、安心して子育て(出産)できないのではないかと考えます。地元も地域の企業が子育て世代に対する理解、応援がある市だということが前提だと思います。上記の様々な取組が生かされるのは、子どもがいる家庭に対してであるので、そうでない若者にも住みやすい市にしていけるとより良いのではないかと思います。
子育て世代の仕事環境・及び託児環境	子供を安心して預けることにより仕事が出来る環境作り
子育て世代の仕事環境・及び託児環境	人口流出による若者の定着の為に子育てから地元企業や就職できるような支援策が必要であると思う(早くから)
子育て世代の仕事環境・及び託児環境	今は女性でもおそい時間まで働いている人が多いのに、学童の時間が18:までのところがほとんど。女性がいろんな働き方ができるように、子供を預けられ所も柔軟な預け応ができるようにしてほしい。
子育て世代の仕事環境・及び託児環境	雇用環境の確保
子育て世代の仕事環境・及び託児環境	雇用促進策を具体化して、子供の支援、補助よりも、自分の子供は親が働いて責任を果たすべきことから、税金の支援より雇用の促進や形態の充実を望む。
子育て中の親に対して	親の教育子育てで生活経済の見直し術・教師の質向上
子育て中の親に対して	子育て中の親への精神的なよりそい
子育て中の親に対して	子育てに悩む親見の相談窓口や親同士が交流できる場の提供
子育て中の親に対して	親も子どもも相談できる場所づくり
子育て中の親に対して	親へのサービスがありすぎても問題があると思うし自分達の様に必死で子育てをする姿勢が大切
子育て中の親に対して	子育てに関する勉強会
産婦人科・小児科	子育てにおける施策以前に安心して子を産める環境を充実させる必要がある市内において日赤と橋場レディスクリニックしか産科がないことが問題
産婦人科・小児科	産婦人科・産科を増やして欲しい
産婦人科・小児科	産婦人科の早急な整備。子どもを産める場所が少なすぎる。
産婦人科・小児科	小児科が少ないので医療体制を考えるべき
産婦人科・小児科	産婦人科への支援
産婦人科・小児科	産科、小児科等の充実。
産婦人科・小児科	屋内外の運動施設。

施設・公園	子どもが伸び伸び、親も安心して子どもを遊ばせられる施設・公園ができれば、地域が明るく活気づくのではないのでしょうか。子どもたちの笑顔がもっとみたいです。
施設・公園	子どもの遊び場の充実。豊公園に全亀公園のような公園を作ってほしい。駐車料金発生しても、楽しい公園なら行きます！！
施設・公園	就学前の子供の遊び場をもっと充実してほしいです。
スポーツ施設等、体力増強	スポーツ施設(野球場、室内競技施設)の完備。青少年育成活動(スポ少、中学クラブチーム)への補助拡大
スポーツ施設等、体力増強	子どもの体力増強の場づくりー親も自然に集まる。文武両道につながる
保育園	・出産後6ヶ月を経過したら保育園を退園になることについて多数のママから不満を聞いている。・安心して子どもを産める医療機関の整備、産婦人科医確保
保育園	0歳から保育園の無料化
放課後の学校の活用	米原の近江公民館では放課後に子どもたちが来て遊んだり勉強していると聞いた、民間に頼る事が前提では無責任を思う
給食	学校給食は「密室」です。保護者には内容が不明です。センター方式では、内容にも限界があると素人には思われます。最近広域になり、今更「自校方式」にする事は不可能でしょうが、給食関係の従事者の実情や意見を聞いていないと思われる。義務教育の無料化は必要です。「教科書無料化」で前進していますが、さらに負担を減らすべきです。
給食	給食の安全性(無農薬の食材など)牛乳よりお茶(地元のもの)人権の尊重(マスクの自由)
公共への支援	個人への支援は必要ない。公共に支援をしてもらいたい。
地域行事	地域全体の行事等をもっと多く実施してはどうか?(相互の連携をしていく上からも)
地域行事	わざわざ休みをとって自治会活動に参加しなければならない事柄をなくす。つまり、市で行えることは市で行う。
その他	北部地域の自然豊かな環境と空き家を活用し、移住。リノベーション費用補助。サポート。既住の高齢者世帯、移住してきた子育て世帯がお互いに(できたら全額)メリットが得られる生活
その他	子供を育てる環境ではないと思う
その他	湖西地区の行政を見ならしてほしい。
その他	何十年前より、子供が減り続けているのが、心配
その他	子育てばかりでなくほかのことも考えるべきだ
その他	子育て世代に来てほしいのは、その子がこの市に定着する市がすばい政策。長浜は将来それに該当しない。
その他	子育て世代になぜ限定されるのでしょうか？子育て世代に対しては国からの補助もされているので限定されるのが理解できません。
その他	長浜市(旧)ばかり力を入れるのではなく、北部の子供達も大切にしてほしい
その他	子育て世代に選ばれるまち。高齢者に金はいらない。すべての子供育成を公費で。

## 2-4. 長浜市の施策（取組）に対する満足度（行政評価）と重要度

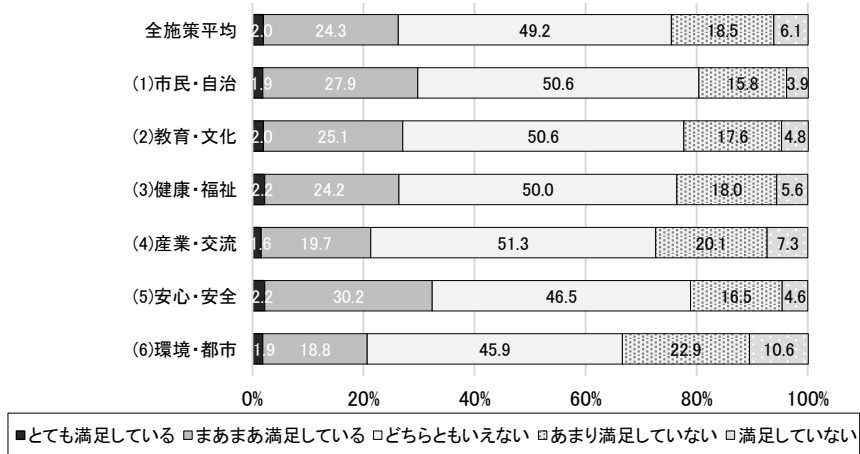
長浜市の施策（取組）に対する満足度（行政評価）と重要度についてお聞かせください。

### (1) 5段階評価の結果

#### ①政策分野別の評価

- 6 政策分野の全体の満足度については「どちらともいえない」が 49.2%、「まあまあ満足している」が 24.3%であり、重要度については「まあまあ重要」が 39.0%、「とても重要」が 32.1%であった。
- 満足度は、「市民・自治」と「安心・安全」の各分野で「とても満足している」と「まあまあ満足している」を合計した割合が比較的高かった。
- 重要度は、「安心・安全」の分野で「とても重要」と「まあまあ重要」を合計した割合が 85.2%と高くなっている。

#### ■ 満足度



#### ■ 重要度

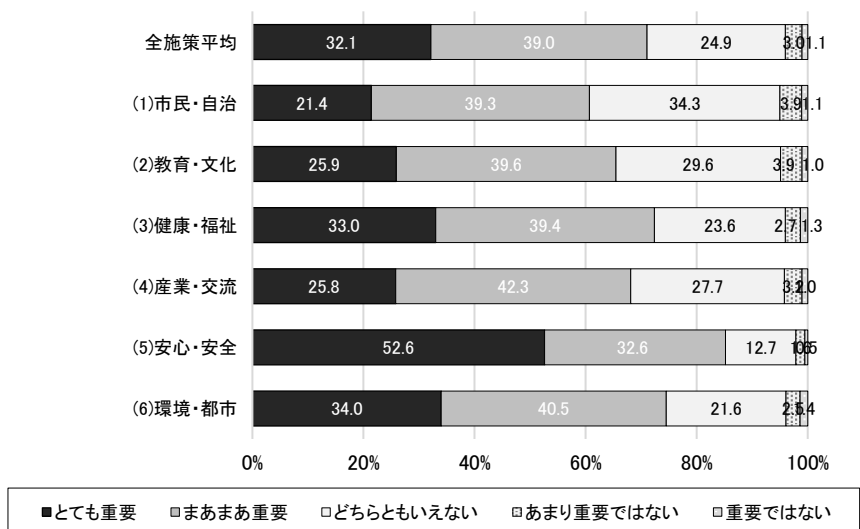


図 2-16 6 政策別の満足度と重要度

## ②施策別の評価

- 満足度については、多くの施策で「どちらともいえない」が多かったが、下記は「まあまあ満足している」の上位 15 位の施策となっている。

(1)市民・自治	1-1	人権を尊重する社会づくり
	1-5	自治会の維持や地域の見守り活動
(2)教育・文化	2-2	学校での教育環境の充実
	2-3	地域と学校が連携した教育環境づくり
	2-8	文化芸術に触れる機会
(3)健康・福祉	3-2	子どもを育てる環境や保育機能の充実
	3-5	母子保健と子どもの医療サービス
	3-8	高齢者への介護や福祉のサービス
	3-12	健診などを通じた個人の健康づくりの推進
(4)産業・交流	4-8	伝統・歴史・文化の継承
	4-9	美しい景観の保全と創出
(5)安心・安全	5-1	防犯対策
	5-2	交通安全対策
(6)環境・都市	6-5	緑の確保と公園の整備
	6-10	道路・橋・下水道などの整備

- 重要度については、多くの施策で「どちらともいえない」が多かったが、下記は「まあまあ満足している」の上位 15 位の施策となっている。

(2)教育・文化	2-2	学校での教育環境の充実
(3)健康・福祉	3-2	子どもを育てる環境や保育機能の充実
	3-3	子どもが遊んだり、体験する機会づくり
	3-5	母子保健と子どもの医療サービス
	3-8	高齢者への介護や福祉のサービス
	3-15	地域医療体制の充実
(4)産業・交流	4-5	雇用や就労する機会の拡充
(5)安心・安全	5-1	防犯対策
	5-2	交通安全対策
	5-3	災害などに対する危機管理の体制
	5-4	地域による防災対策へのサポート
(6)環境・都市	6-3	ごみの減量と不法投棄対策
	6-4	自然環境の保全と公害の未然防止
	6-7	鉄道やバスの利便性
	6-10	道路・橋・下水道などの整備

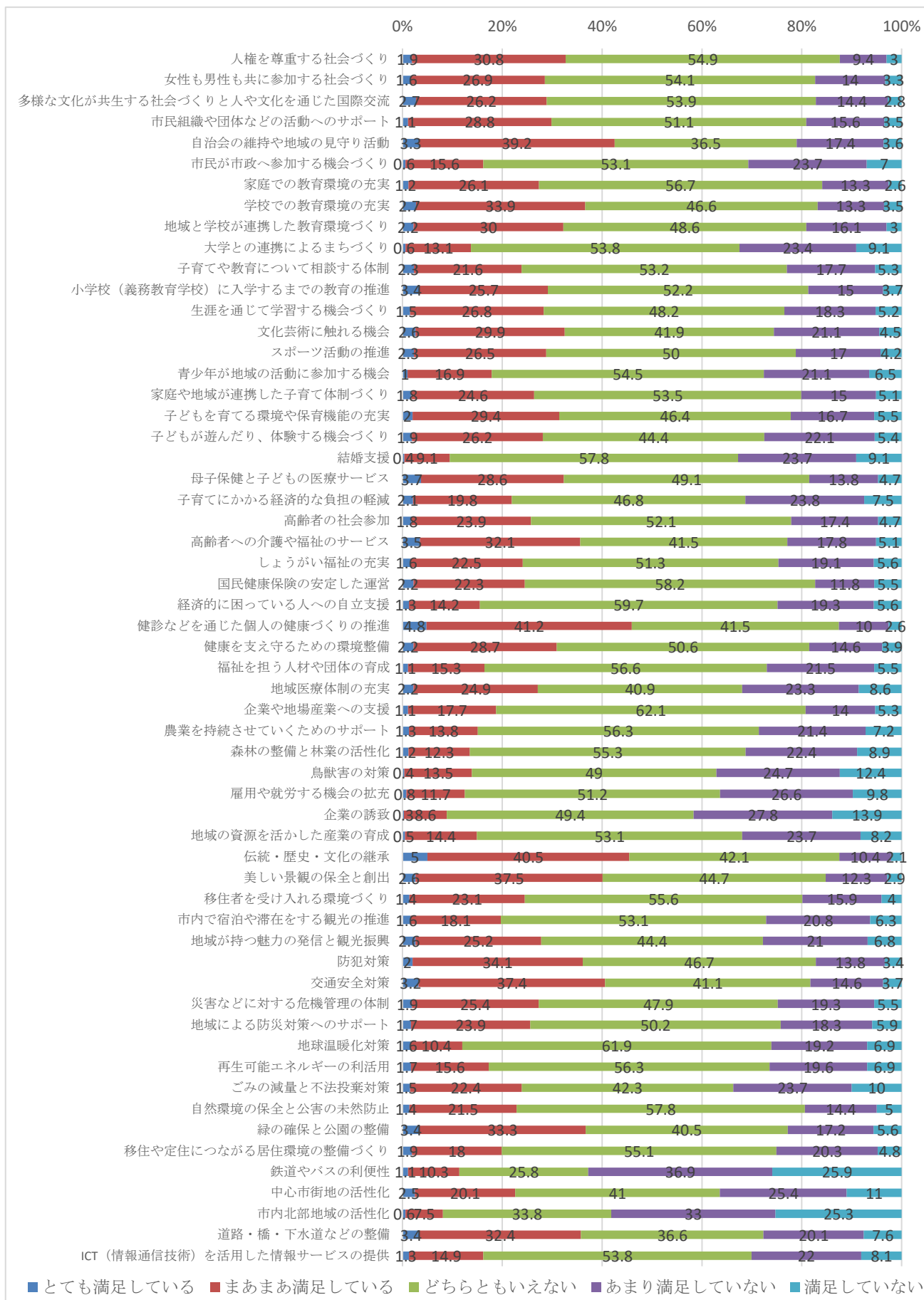


図 2-17 施策に対する満足度

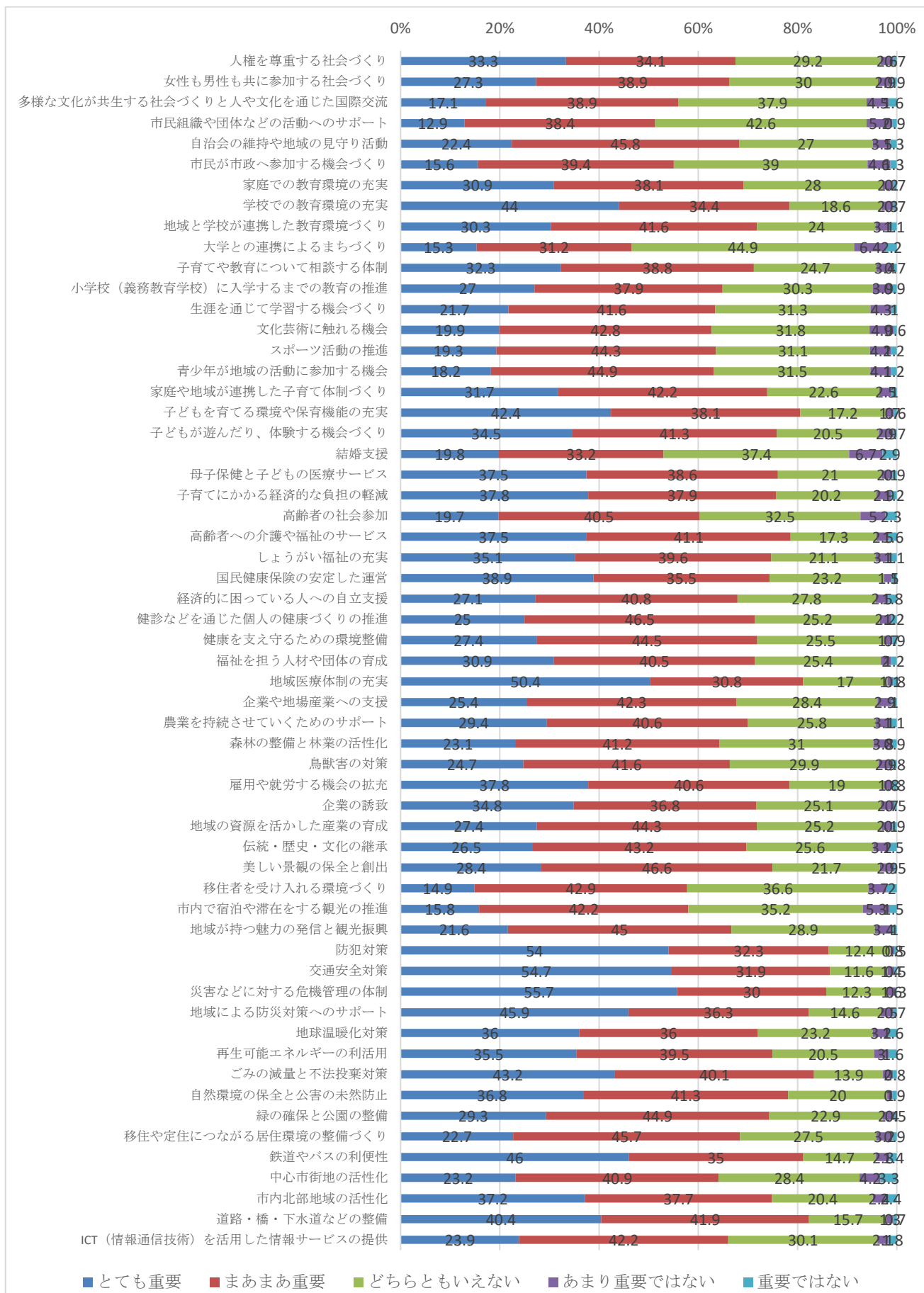


図 2-18 施策に対する重要度

(2) 満足度・重要度の平均値とニーズ得点

- 評価に基づいて、下表に示すように 5 点から 1 点の点数をつけ、その平均点（加重平均）を算出した。点数が高いほどその施策の取組に対する満足度が高く、また、その施策の今後の取組が重要であるとの認識が強いと考えられる。

現在の満足度（行政評価）		今後の重要度	
とても満足している	5 点	とても重要	5 点
まあまあ満足している	4 点	まあまあ重要	4 点
どちらともいえない	3 点	どちらともいえない	3 点
あまり満足していない	2 点	あまり重要でない	2 点
満足していない	1 点	重要でない	1 点

- 満足度と重要度の評価の関係を明らかにするために、下に示すニーズ得点を算出した。ニーズ得点は、「重要度が高く、満足度が低い」施策ほど得点が高くなり、得点が高いほどその施策に対する行政需要が強いと考えられる。

■ ニーズ得点	「重要度が高く、満足度が低い」項目を指標化し、分析するためニーズ得点を算定した。 ニーズ得点は「重要度が高く、満足度が低い」項目を定量的に評価する指標で、国民生活選好度調査等でも指標の 1 つとして用いられている。
■ 算定式	$\text{ニーズ得点} = \text{平均重要度} \times (6 - \text{平均満足度})$ ※ (6 - 平均満足度) は不満度を意味し、満足度が 5 の場合に不満度が 1 になるよう設定されている。

- 平均値とニーズ得点については、下に示すように区分した。

平均満足度	平均重要度	ニーズ得点
2.97以下 (全体平均以下)	4.60以上	13.50以上
2.90未満	4.40以上	13.00以上
2.80未満	4.20以上	12.50以上
2.70未満	3.98以上 (全体平均以上)	12.06以上 (全体平均以上)

図 2-19 平均値とニーズ得点の区分

(3) 6 政策別の平均点とニーズ得点

- 政策別の「満足度」、「重要度」、「重要度－満足度」、「ニーズ得点」を算出した。全施策に対する平均満足度は2.97、平均重要度は 3.98、ニーズ得点は 12.06 であった。
- これらを、満足度（横軸）と重要度（縦軸）の分布図にプロットし、それぞれの平均値を基準として以下の 4 つのグループに分類した。

表 2-5 満足度と重要度による分類方法

分類	傾向
引き続き重点化の必要がある政策・施策	重要度：高，満足度：高
重点的に改善の必要がある政策・施策	重要度：高，満足度：低
要観察・検討の政策・施策	重要度：低，満足度：低
現状維持の政策・施策	重要度：低，満足度：高

- 「満足度」と「重要度」がともに平均値を上回っている政策は、(3)健康・福祉、(5)安心・安全であり、これらは“引き続き重点化の必要がある政策”と考えられる。
- 「重要度」が平均値を上回り、「満足度」が平均値を下回っている政策は、(6)環境・都市であり、“重点的に改善の必要がある政策”と考えられる。
- 「満足度」と「重要度」がともに平均値を下回っている政策は、(4)産業・交流であり、“要観察・検討の政策”と考えられる。
- 「満足度」が平均値を上回り、「重要度」が平均値を下回っている政策は、(1)市民・自治(2)教育・文化、であり、“現状維持の政策”と考えられる。

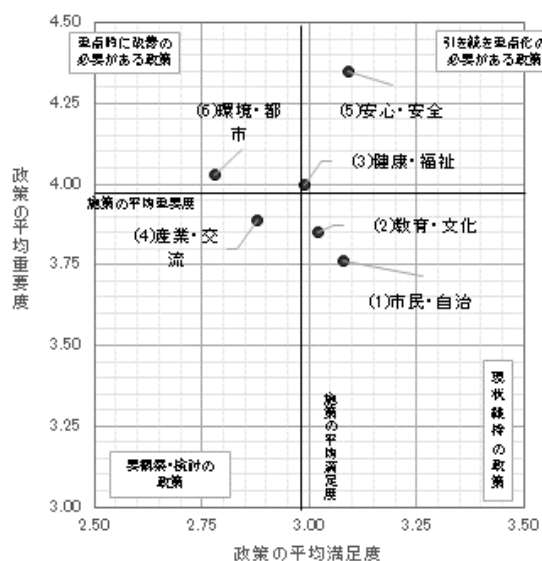


図 2-20 6 政策別の満足度と重要度

表 2-6 6 政策別の満足度と重要度

	平均満足度	平均重要度	平均重要度- 平均満足度	ニーズ得点
全施策平均	2.97	3.98	1.01	12.06
(1)市民・自治	3.08	3.76	0.68	10.98
(2)教育・文化	3.02	3.85	0.83	11.47
(3)健康・福祉	2.99	4.00	1.01	12.04
(4)産業・交流	2.88	3.89	1.01	12.14
(5)安心・安全	3.09	4.35	1.26	12.66
(6)環境・都市	2.78	4.03	1.25	12.98



(4) 58 施策の満足度・重要度・ニーズ得点

- 58 施策について、満足度（横軸）と重要度（縦軸）の分布図にプロットし、それぞれの平均値を基準として以下の 4 つのグループに分類した。
- 「満足度」が平均値を下回り、「重要度」が平均値を上回っている“重点的に改善の必要がある施策”は 12 項目であった。
- 「満足度」と「重要度」がともに平均値を上回っている“引き続き重点化の必要がある施策”は 16 項目であった。
- 「満足度」と「重要度」がともに平均値を下回っている“要観察・検討の施策”は 14 項目であった。
- 「満足度」が平均値を上回り、「重要度」が平均値を下回っている“現状維持の施策”は 16 項目であった。

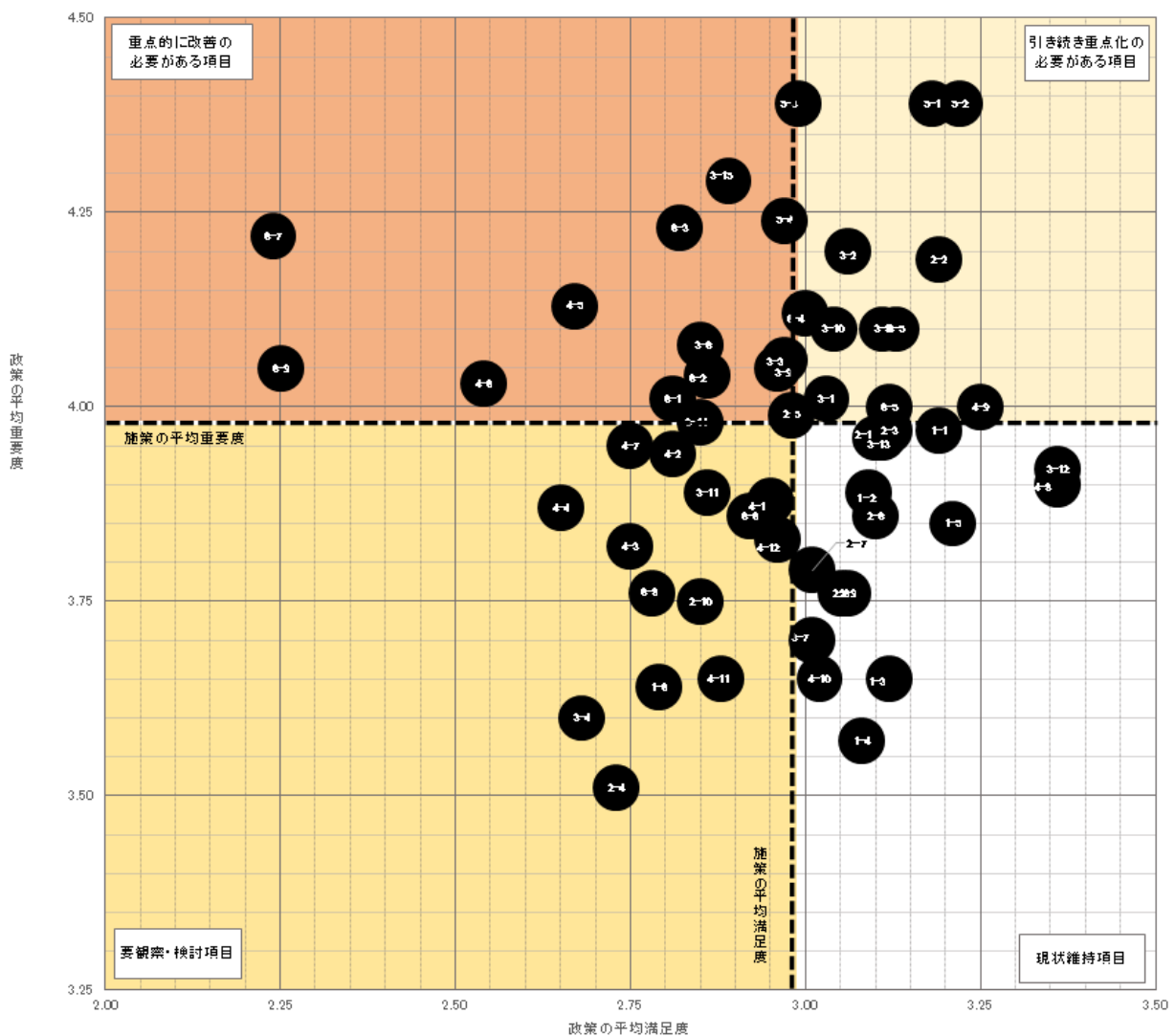


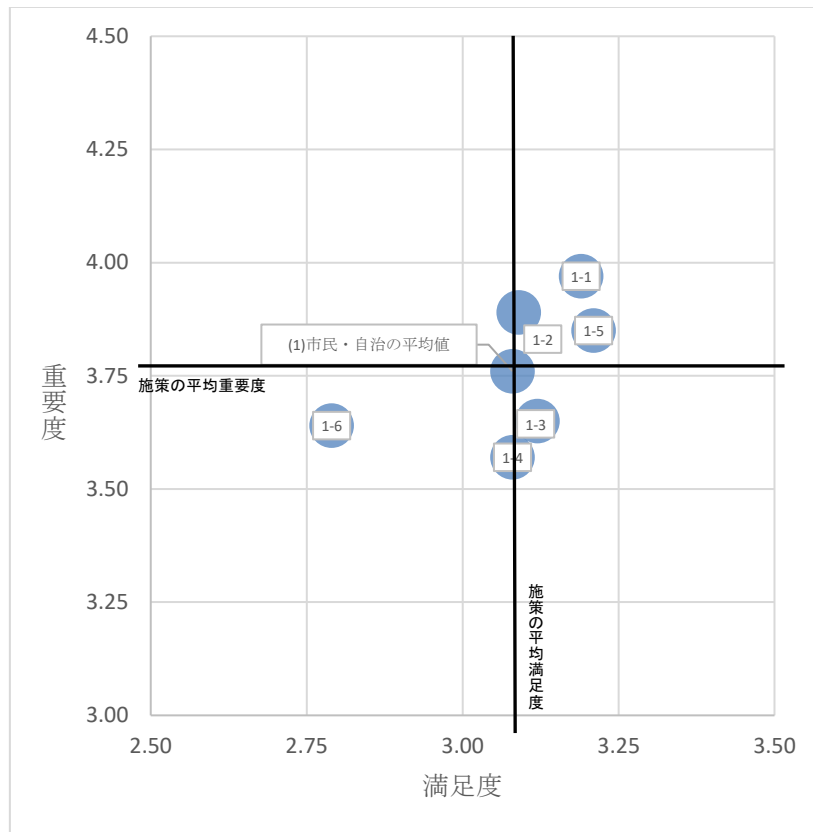
図 2-21 58 施策に対する満足度と重要度の分布

表 2-7 58 施策に対する満足度と重要度による分類

施策			満足度 (行政評価)	重要度	二重得点
<b>重点的に改善の必要がある項目</b>					
6-7	環境・都市	鉄道やバスの利便性	2.24	4.22	15.87
6-9	環境・都市	市内北部地域の活性化	2.25	4.05	15.19
4-6	産業・交流	企業の誘致	2.54	4.03	13.94
4-5	産業・交流	雇用や就労する機会の拡充	2.67	4.13	13.75
6-3	環境・都市	ごみの減量と不法投棄対策	2.82	4.23	13.45
3-15	健康・福祉	地域医療体制の充実	2.89	4.29	13.34
3-6	健康・福祉	子育てにかかる経済的な負担の軽減	2.85	4.08	12.85
5-4	安心・安全	地域による防災対策へのサポート	2.97	4.24	12.85
6-1	環境・都市	地球温暖化対策	2.81	4.01	12.79
6-2	環境・都市	再生可能エネルギーの利活用	2.86	4.04	12.69
3-9	健康・福祉	しょうがい福祉の充実	2.96	4.05	12.31
3-3	健康・福祉	子どもが遊んだり、体験する機会づくり	2.97	4.06	12.30
<b>引き続き重点化の必要がある項目</b>					
4-4	産業・交流	鳥獣害の対策	2.65	3.87	12.96
4-7	産業・交流	地域の資源を活かした産業の育成	2.75	3.95	12.84
4-2	産業・交流	農業を持続させていくためのサポート	2.81	3.94	12.57
3-14	健康・福祉	福祉を担う人材や団体の育成	2.85	3.98	12.54
4-3	産業・交流	森林の整備と林業の活性化	2.75	3.82	12.42
6-11	環境・都市	ICT(情報通信技術)を活用した情報サービスの提供	2.79	3.84	12.33
3-11	健康・福祉	経済的に困っている人への自立支援	2.86	3.89	12.21
6-8	環境・都市	中心市街地の活性化	2.78	3.76	12.11
3-4	健康・福祉	結婚支援	2.68	3.60	11.95
6-6	環境・都市	移住や定住につながる居住環境の整備づくり	2.92	3.86	11.89
4-1	産業・交流	企業や地場産業への支援	2.95	3.88	11.83
2-10	教育・文化	青少年が地域の活動に参加する機会	2.85	3.75	11.81
1-6	市民・自治	市民が市政へ参加する機会づくり	2.79	3.64	11.68
4-12	産業・交流	地域が持つ魅力の発信と観光振興	2.96	3.83	11.64
2-4	教育・文化	大学との連携によるまちづくり	2.73	3.51	11.48
4-11	産業・交流	市内で宿泊や滞在をする観光の推進	2.88	3.65	11.39
<b>要観察・検討項目</b>					
5-3	安心・安全	災害などに対する危機管理の体制	2.99	4.39	13.21
6-10	環境・都市	道路・橋・下水道などの整備	3.04	4.20	12.43
5-1	安心・安全	防犯対策	3.18	4.39	12.38
6-4	環境・都市	自然環境の保全と公害の未然防止	3.00	4.12	12.36
3-2	健康・福祉	子どもを育てる環境や保育機能の充実	3.06	4.20	12.35
5-2	安心・安全	交通安全対策	3.22	4.39	12.20
3-10	健康・福祉	国民健康保険の安定した運営	3.04	4.10	12.14
2-5	教育・文化	子育てや教育について相談する体制	2.98	3.99	12.05
3-1	健康・福祉	家庭や地域が連携した子育て体制づくり	3.03	4.01	11.91
3-8	健康・福祉	高齢者への介護や福祉のサービス	3.11	4.10	11.85
2-2	教育・文化	学校での教育環境の充実	3.19	4.19	11.77
3-5	健康・福祉	母子保健と子どもの医療サービス	3.13	4.10	11.77
6-5	環境・都市	緑の確保と公園の整備	3.12	4.00	11.52
4-9	産業・交流	美しい景観の保全と創出	3.25	4.00	11.00
<b>現状維持項目</b>					
2-1	教育・文化	家庭での教育環境の充実	3.10	3.96	11.48
3-13	健康・福祉	健康を支え守るための環境整備	3.11	3.96	11.44
2-3	教育・文化	地域と学校が連携した教育環境づくり	3.12	3.97	11.43
2-7	教育・文化	生涯を通じて学習する機会づくり	3.01	3.79	11.33
1-2	市民・自治	女性も男性も共に参加する社会づくり	3.09	3.89	11.32
2-6	教育・文化	小学校(義務教育学校)に入学するまでの教育の推進	3.10	3.86	11.19
1-1	市民・自治	人権を尊重する社会づくり	3.19	3.97	11.16
2-8	教育・文化	文化芸術に触れる機会	3.05	3.76	11.09
3-7	健康・福祉	高齢者の社会参加	3.01	3.70	11.06
2-9	教育・文化	スポーツ活動の推進	3.06	3.76	11.05
4-10	産業・交流	移住者を受け入れる環境づくり	3.02	3.65	10.88
1-5	市民・自治	自治会の維持や地域の見守り活動	3.21	3.85	10.74
1-3	市民・自治	多様な文化が共生する社会づくりと人や文化を通じた国際交流	3.12	3.65	10.51
1-4	市民・自治	市民組織や団体などの活動へのサポート	3.08	3.57	10.42
3-12	健康・福祉	健診などを通じた個人の健康づくりの推進	3.36	3.92	10.35
4-8	産業・交流	伝統・歴史・文化の継承	3.36	3.90	10.30
全 体			2.97	3.98	12.06

①「政策 1 市民・自治」に関する施策（6 施策）

- 「1-1 人権を尊重する社会づくり」、「1-2 女性も男性も共に参加する社会づくり」、「1-4 市民組織や団体などの活動へのサポート」の 3 施策は、満足度・重要度ともに平均値より高かった。
- 「1-6 市民が市政へ参加する機会づくり」の施策は、満足度・重要度ともに平均値より低かった。



- |                                  |                        |
|----------------------------------|------------------------|
| 1-1 人権を尊重する社会づくり                 | 1-4 市民組織や団体などの活動へのサポート |
| 1-2 女性も男性も共に参加する社会づくり            | 1-5 自治会の維持や地域の見守り活動    |
| 1-3 多様な文化が共生する社会づくりと人や文化を通じた国際交流 | 1-6 市民が市政へ参加する機会づくり    |

図 2-22 「政策 1 市民・自治」に関する施策（6 施策）の満足度と重要度

● 1-1 「人権を尊重する社会づくり」の満足度・重要度・ニーズ得点

表 2-8 「人権を尊重する社会づくり」の満足度・重要度・ニーズ得点

		平均満足度	平均重要度	平均重要度- 平均満足度	ニーズ得点
全施策平均		2.97	3.98	1.01	12.06
該当施策の平均		3.19	3.97	0.78	11.16
性別	男性	3.16	3.89	0.73	11.05
	女性	3.22	4.05	0.83	11.26
	答えたくない	2.89	3.50	0.61	10.89
年齢別	18～24歳	3.25	4.19	0.94	11.52
	25～29歳	3.30	4.08	0.78	11.02
	30～34歳	3.10	4.16	1.06	12.06
	35～39歳	3.42	4.00	0.58	10.32
	40～44歳	3.19	3.89	0.70	10.93
	45～49歳	3.32	4.02	0.70	10.77
	50～54歳	3.14	3.88	0.74	11.10
	55～59歳	3.07	4.01	0.94	11.75
	60～64歳	3.21	3.91	0.70	10.91
	65～69歳	3.07	3.87	0.80	11.34
	70～74歳	3.25	3.96	0.71	10.89
75歳以上	3.67	4.43	0.76	10.32	
地域別	長浜地域	3.20	3.88	0.68	10.86
	浅井地域	3.17	4.13	0.96	11.69
	乙わ地域	3.22	4.04	0.82	11.23
	虎姫地域	3.17	3.94	0.77	11.15
	湖北地域	3.22	4.00	0.78	11.12
	高月地域	3.24	4.04	0.80	11.15
	木之本地域	2.98	4.02	1.04	12.14
	余呉地域	3.26	4.13	0.87	11.32
	西浅井地域	3.34	3.92	0.58	10.43

● 1-2 「女性も男性も共に参加する社会づくり」の満足度・重要度・ニーズ得点

表 2-9 「女性も男性も共に参加する社会づくり」の満足度・重要度・ニーズ得点

		平均満足度	平均重要度	平均重要度- 平均満足度	ニーズ得点
全施策平均		2.97	3.98	1.01	12.06
該当施策の平均		3.09	3.89	0.80	11.32
性別	男性	3.06	3.83	0.77	11.26
	女性	3.12	3.96	0.84	11.40
	答えたくない	3.10	3.22	0.12	9.34
年齢別	18～24歳	3.39	4.17	0.78	10.88
	25～29歳	3.21	4.12	0.91	11.49
	30～34歳	3.32	4.02	0.70	10.77
	35～39歳	3.33	4.10	0.77	10.95
	40～44歳	3.10	3.80	0.70	11.02
	45～49歳	3.29	3.95	0.66	10.70
	50～54歳	3.01	3.93	0.92	11.75
	55～59歳	3.00	3.85	0.85	11.55
	60～64歳	3.02	3.87	0.85	11.53
	65～69歳	2.92	3.67	0.75	11.30
	70～74歳	3.08	3.87	0.79	11.30
75歳以上	3.33	4.29	0.96	11.45	
地域別	長浜地域	3.13	3.86	0.73	11.08
	浅井地域	2.97	3.99	1.02	12.09
	乙わ地域	3.06	3.84	0.78	11.29
	虎姫地域	2.97	3.76	0.79	11.39
	湖北地域	3.19	3.88	0.69	10.90
	高月地域	3.20	3.96	0.76	11.09
	木之本地域	2.93	4.00	1.07	12.28
	余呉地域	2.81	3.96	1.15	12.63
	西浅井地域	3.05	3.81	0.76	11.24

● 1-3 「多様な文化が共生する社会づくりと人や文化を通じた国際交流」の満足度・重要度・ニーズ得点

表 2-10 「多様な文化が共生する社会づくりと人や文化を通じた国際交流」の満足度・重要度・ニーズ得点

		平均満足度	平均重要度	平均重要度- 平均満足度	ニーズ得点
全施策平均		2.97	3.98	1.01	12.06
該当施策の平均		3.12	3.65	0.53	10.51
性別	男性	3.02	3.60	0.58	10.73
	女性	3.21	3.72	0.51	10.38
	答えたくない	3.00	3.33	0.33	9.99
年齢別	18～24歳	3.32	3.97	0.65	10.64
	25～29歳	3.22	3.73	0.51	10.37
	30～34歳	3.33	3.84	0.51	10.25
	35～39歳	3.50	3.98	0.48	9.95
	40～44歳	3.24	3.62	0.38	9.99
	45～49歳	3.43	3.69	0.26	9.48
	50～54歳	3.14	3.70	0.56	10.58
	55～59歳	3.01	3.65	0.64	10.91
	60～64歳	2.96	3.59	0.63	10.91
	65～69歳	2.82	3.44	0.62	10.94
	70～74歳	3.08	3.58	0.50	10.45
	75歳以上	3.33	4.14	0.81	11.05
地域別	長浜地域	3.17	3.68	0.51	10.41
	浅井地域	3.10	3.60	0.50	10.44
	びわ地域	3.10	3.69	0.59	10.70
	虎姫地域	3.13	3.43	0.30	9.84
	湖北地域	3.23	3.61	0.38	10.00
	高月地域	3.08	3.84	0.76	11.21
	木之本地域	2.84	3.63	0.79	11.47
	余呉地域	2.92	3.40	0.48	10.47
	西浅井地域	2.92	3.67	0.75	11.30

● 1-4 「市民組織や団体などの活動へのサポート」の満足度・重要度・ニーズ得点

表 2-11 「市民組織や団体などの活動へのサポート」の満足度・重要度・ニーズ得点

		平均満足度	平均重要度	平均重要度- 平均満足度	ニーズ得点
全施策平均		2.97	3.98	1.01	12.06
該当施策の平均		3.08	3.57	0.49	10.42
性別	男性	2.97	3.53	0.56	10.70
	女性	3.18	3.63	0.45	10.24
	答えたくない	2.89	3.11	0.22	9.67
年齢別	18～24歳	3.41	3.75	0.34	9.71
	25～29歳	3.04	3.68	0.64	10.89
	30～34歳	3.12	3.71	0.59	10.68
	35～39歳	3.31	3.88	0.57	10.44
	40～44歳	3.12	3.44	0.32	9.91
	45～49歳	3.30	3.63	0.33	9.80
	50～54歳	3.10	3.55	0.45	10.30
	55～59歳	2.96	3.56	0.60	10.82
	60～64歳	2.97	3.58	0.61	10.85
	65～69歳	2.89	3.37	0.48	10.48
	70～74歳	3.13	3.58	0.45	10.27
	75歳以上	3.00	4.00	1.00	12.00
地域別	長浜地域	3.11	3.54	0.43	10.23
	浅井地域	3.09	3.57	0.48	10.39
	びわ地域	3.12	3.64	0.52	10.48
	虎姫地域	3.00	3.55	0.55	10.65
	湖北地域	3.07	3.61	0.54	10.58
	高月地域	3.00	3.67	0.67	11.01
	木之本地域	2.98	3.56	0.58	10.75
	余呉地域	2.96	3.53	0.57	10.73
	西浅井地域	3.08	3.62	0.54	10.57

● 1-5 「自治会の維持や地域の見守り活動」の満足度・重要度・ニーズ得点

表 2-12 「自治会の維持や地域の見守り活動」の満足度・重要度・ニーズ得点

		平均満足度	平均重要度	平均重要度- 平均満足度	ニーズ得点
全施策平均		2.97	3.98	1.01	12.06
該当施策の平均		3.21	3.85	0.64	10.74
性別	男性	3.08	3.79	0.71	11.07
	女性	3.33	3.90	0.57	10.41
	答えたくない	3.10	3.44	0.34	9.98
年齢別	18～24歳	3.80	4.09	0.29	9.00
	25～29歳	3.38	3.84	0.46	10.06
	30～34歳	3.36	3.74	0.38	9.87
	35～39歳	3.36	4.00	0.64	10.56
	40～44歳	3.17	3.62	0.45	10.24
	45～49歳	3.55	4.02	0.47	9.85
	50～54歳	3.18	3.69	0.51	10.41
	55～59歳	3.13	3.77	0.64	10.82
	60～64歳	3.10	3.90	0.80	11.31
	65～69歳	2.92	3.81	0.89	11.73
	70～74歳	3.24	3.87	0.63	10.68
75歳以上	3.40	4.44	1.04	11.54	
地域別	長浜地域	3.27	3.79	0.52	10.35
	浅井地域	3.19	3.84	0.65	10.79
	びわ地域	3.14	3.88	0.74	11.10
	虎姫地域	3.20	3.97	0.77	11.12
	湖北地域	3.24	3.86	0.62	10.65
	高月地域	3.20	3.96	0.76	11.09
	木の本地域	3.00	3.73	0.73	11.19
	余呉地域	2.85	4.17	1.32	13.14
	西浅井地域	3.18	4.00	0.82	11.28

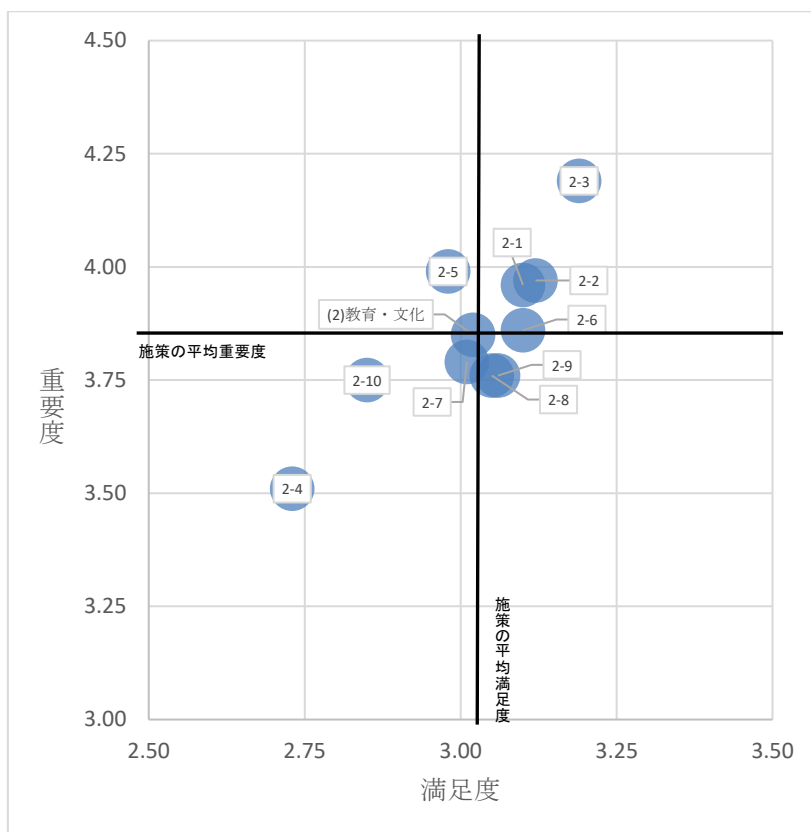
● 1-6 「市民が市政へ参加する機会づくり」の満足度・重要度・ニーズ得点

表 2-13 「市民が市政へ参加する機会づくり」の満足度・重要度・ニーズ得点

		平均満足度	平均重要度	平均重要度- 平均満足度	ニーズ得点
全施策平均		2.97	3.98	1.01	12.06
該当施策の平均		2.79	3.64	0.85	11.68
性別	男性	2.67	3.59	0.92	11.95
	女性	2.88	3.68	0.80	11.48
	答えたくない	3.25	3.33	0.08	9.16
年齢別	18～24歳	3.28	3.91	0.63	10.64
	25～29歳	2.97	4.00	1.03	12.12
	30～34歳	2.72	3.60	0.88	11.81
	35～39歳	3.16	3.91	0.75	11.10
	40～44歳	2.98	3.33	0.35	10.06
	45～49歳	2.81	3.62	0.81	11.55
	50～54歳	2.80	3.63	0.83	11.62
	55～59歳	2.78	3.51	0.73	11.30
	60～64歳	2.72	3.68	0.96	12.07
	65～69歳	2.62	3.61	0.99	12.20
	70～74歳	2.68	3.57	0.89	11.85
75歳以上	2.60	4.11	1.51	13.97	
地域別	長浜地域	2.82	3.62	0.80	11.51
	浅井地域	2.74	3.64	0.90	11.87
	びわ地域	2.78	3.77	1.01	12.21
	虎姫地域	2.90	3.50	0.60	10.85
	湖北地域	2.86	3.59	0.73	11.27
	高月地域	2.71	3.72	1.01	12.24
	木の本地域	2.62	3.61	0.99	12.20
	余呉地域	2.71	3.70	0.99	12.17
	西浅井地域	2.78	3.58	0.80	11.53

② 「政策 2 教育・文化」に関する施策（10 施策）

- 「2-5 子育てや教育について相談する体制」の施策は、満足度が平均値より低く、重要度は平均値より高かった。
- 「2-4 大学との連携によるまちづくり」「2-10 青少年が地域の活動に参加する機会」の 2 施策は、満足度・重要度ともに平均値より低かった。
- その他 4 施策の満足度と重要度は、平均値より高かった。



- |                       |                              |
|-----------------------|------------------------------|
| 2-1 家庭での教育環境の充実       | 2-6 小学校（義務教育学校）に入学するまでの教育の推進 |
| 2-2 地域と学校が連携した教育環境づくり | 2-7 生涯を通じて学習する機会づくり          |
| 2-3 学校での教育環境の充実       | 2-8 文化芸術に触れる機会               |
| 2-4 大学との連携によるまちづくり    | 2-9 スポーツ活動の推進                |
| 2-5 子育てや教育について相談する体制  | 2-10 青少年が地域の活動に参加する機会        |

図 2-23 「政策 2 教育・文化」に関する施策（10 施策）の満足度と重要度

● 2-1 「家庭での教育環境の充実」の満足度・重要度・ニーズ得点

表 2-14 「家庭での教育環境の充実」の満足度・重要度・ニーズ得点

		平均満足度	平均重要度	平均重要度- 平均満足度	ニーズ得点
全施策平均		2.97	3.98	1.01	12.06
該当施策の平均		3.10	3.96	0.86	11.48
性別	男性	3.04	3.82	0.78	11.31
	女性	3.15	4.10	0.95	11.69
	答えたくない	3.20	3.56	0.36	9.97
年齢別	18～24歳	3.42	4.18	0.76	10.78
	25～29歳	3.41	4.26	0.85	11.03
	30～34歳	3.07	4.16	1.09	12.19
	35～39歳	3.23	4.26	1.03	11.80
	40～44歳	2.98	4.02	1.04	12.14
	45～49歳	3.13	4.07	0.94	11.68
	50～54歳	3.14	3.72	0.58	10.64
	55～59歳	2.98	3.81	0.83	11.51
	60～64歳	3.07	4.01	0.94	11.75
	65～69歳	2.94	3.75	0.81	11.48
	70～74歳	3.13	3.95	0.82	11.34
	75歳以上	3.25	4.63	1.38	12.73
地域別	長浜地域	3.07	3.99	0.92	11.69
	浅井地域	3.02	3.86	0.84	11.50
	びわ地域	3.35	4.12	0.77	10.92
	虎姫地域	3.36	4.21	0.85	11.11
	湖北地域	3.10	3.85	0.75	11.17
	高月地域	3.12	4.00	0.88	11.52
	木之本地域	3.00	3.79	0.79	11.37
	余呉地域	3.08	4.18	1.10	12.21
	西浅井地域	3.05	3.83	0.78	11.30

● 2-2 「地域と学校が連携した教育環境づくり」の満足度・重要度・ニーズ得点

表 2-15 「地域と学校が連携した教育環境づくり」の満足度・重要度・ニーズ得点

		平均満足度	平均重要度	平均重要度- 平均満足度	ニーズ得点
全施策平均		2.97	3.98	1.01	12.06
該当施策の平均		3.12	3.97	0.85	11.43
性別	男性	3.00	3.83	0.83	11.49
	女性	3.23	4.10	0.87	11.36
	答えたくない	2.80	3.56	0.76	11.39
年齢別	18～24歳	3.59	4.32	0.73	10.41
	25～29歳	3.33	4.44	1.11	11.85
	30～34歳	3.20	4.10	0.90	11.48
	35～39歳	3.16	4.21	1.05	11.96
	40～44歳	3.17	3.86	0.69	10.92
	45～49歳	3.22	4.00	0.78	11.12
	50～54歳	3.16	3.74	0.58	10.62
	55～59歳	3.10	3.76	0.66	10.90
	60～64歳	3.03	4.19	1.16	12.44
	65～69歳	2.80	3.73	0.93	11.94
	70～74歳	3.15	3.97	0.82	11.31
	75歳以上	3.38	4.43	1.05	11.61
地域別	長浜地域	3.07	3.97	0.90	11.63
	浅井地域	3.11	3.86	0.75	11.16
	びわ地域	3.32	4.15	0.83	11.12
	虎姫地域	3.24	4.06	0.82	11.21
	湖北地域	3.10	3.92	0.82	11.37
	高月地域	3.30	4.11	0.81	11.10
	木之本地域	2.90	3.80	0.90	11.78
	余呉地域	3.08	4.10	1.02	11.97
	西浅井地域	3.11	3.86	0.75	11.16



● 2-3 「学校での教育環境の充実」の満足度・重要度・ニーズ得点

表 2-16 「学校での教育環境の充実」の満足度・重要度・ニーズ得点

		平均満足度	平均重要度	平均重要度- 平均満足度	ニーズ得点
全施策平均		2.97	3.98	1.01	12.06
該当施策の平均		3.19	4.19	1.00	11.77
性別	男性	3.17	4.08	0.91	11.55
	女性	3.22	4.28	1.06	11.90
	答えたくない	2.60	4.10	1.50	13.94
年齢別	18～24歳	3.54	4.50	0.96	11.07
	25～29歳	3.42	4.50	1.08	11.61
	30～34歳	3.34	4.38	1.04	11.65
	35～39歳	3.17	4.38	1.21	12.40
	40～44歳	3.19	4.38	1.19	12.31
	45～49歳	3.33	4.26	0.93	11.37
	50～54歳	3.16	3.89	0.73	11.05
	55～59歳	3.11	4.05	0.94	11.70
	60～64歳	3.17	4.28	1.11	12.11
	65～69歳	2.94	3.97	1.03	12.15
	70～74歳	3.17	4.15	0.98	11.74
75歳以上	3.50	4.67	1.17	11.68	
地域別	長浜地域	3.13	4.18	1.05	12.00
	浅井地域	3.28	4.10	0.82	11.15
	びわ地域	3.34	4.37	1.03	11.62
	虎姫地域	3.28	4.23	0.95	11.51
	湖北地域	3.15	4.11	0.96	11.71
	高月地域	3.24	4.32	1.08	11.92
	木之本地域	3.08	3.98	0.90	11.62
	余呉地域	3.09	4.41	1.32	12.83
	西浅井地域	3.35	4.19	0.84	11.10

● 2-4 「大学との連携によるまちづくり」の満足度・重要度・ニーズ得点

表 2-17 「大学との連携によるまちづくり」の満足度・重要度・ニーズ得点

		平均満足度	平均重要度	平均重要度- 平均満足度	ニーズ得点
全施策平均		2.97	3.98	1.01	12.06
該当施策の平均		2.73	3.51	0.78	11.48
性別	男性	2.60	3.46	0.86	11.76
	女性	2.84	3.56	0.72	11.25
	答えたくない	2.56	3.56	1.00	12.25
年齢別	18～24歳	3.09	3.94	0.85	11.47
	25～29歳	2.69	3.44	0.75	11.39
	30～34歳	2.88	3.37	0.49	10.51
	35～39歳	2.72	3.65	0.93	11.97
	40～44歳	2.73	3.35	0.62	10.95
	45～49歳	2.66	3.49	0.83	11.66
	50～54歳	2.67	3.56	0.89	11.85
	55～59歳	2.68	3.49	0.81	11.59
	60～64歳	2.75	3.58	0.83	11.64
	65～69歳	2.55	3.32	0.77	11.45
	70～74歳	2.77	3.57	0.80	11.53
75歳以上	2.88	3.83	0.95	11.95	
地域別	長浜地域	2.79	3.60	0.81	11.56
	浅井地域	2.55	3.40	0.85	11.73
	びわ地域	2.72	3.63	0.91	11.91
	虎姫地域	2.96	3.60	0.64	10.94
	湖北地域	2.70	3.41	0.71	11.25
	高月地域	2.68	3.44	0.76	11.42
	木之本地域	2.66	3.33	0.67	11.12
	余呉地域	2.52	3.42	0.90	11.90
	西浅井地域	2.44	3.41	0.97	12.14

● 2-5 「子育てや教育について相談する体制」の満足度・重要度・ニーズ得点

表 2-18 「子育てや教育について相談する体制」の満足度・重要度・ニーズ得点

		平均満足度	平均重要度	平均重要度- 平均満足度	ニーズ得点
全施策平均		2.97	3.98	1.01	12.06
該当施策の平均		2.98	3.99	1.01	12.05
性別	男性	2.88	3.81	0.93	11.89
	女性	3.08	4.13	1.05	12.06
	答えたくない	2.60	3.78	1.18	12.85
年齢別	18～24歳	3.24	4.15	0.91	11.45
	25～29歳	3.31	4.31	1.00	11.59
	30～34歳	3.04	4.11	1.07	12.17
	35～39歳	3.28	4.29	1.01	11.67
	40～44歳	3.22	3.93	0.71	10.93
	45～49歳	3.02	4.11	1.09	12.25
	50～54歳	2.94	3.88	0.94	11.87
	55～59歳	2.89	3.83	0.94	11.91
	60～64歳	2.93	4.06	1.13	12.46
	65～69歳	2.63	3.73	1.10	12.57
	70～74歳	2.97	4.01	1.04	12.15
75歳以上	3.00	4.00	1.00	12.00	
地域別	長浜地域	2.98	3.99	1.01	12.05
	浅井地域	2.98	3.91	0.93	11.81
	びわ地域	2.95	4.07	1.12	12.41
	虎姫地域	3.10	4.20	1.10	12.18
	湖北地域	2.92	3.85	0.93	11.86
	高月地域	3.06	4.04	0.98	11.88
	木之本地域	2.85	3.90	1.05	12.29
	余呉地域	3.00	4.05	1.05	12.15
	西浅井地域	2.81	3.92	1.11	12.50

● 2-6 「小学校（義務教育学校）に入学するまでの教育の推進」の満足度・重要度・ニーズ得点

表 2-19 「小学校（義務教育学校）に入学するまでの教育の推進」の満足度・重要度・ニーズ得点

		平均満足度	平均重要度	平均重要度- 平均満足度	ニーズ得点
全施策平均		2.97	3.98	1.01	12.06
該当施策の平均		3.10	3.86	0.76	11.19
性別	男性	3.09	3.78	0.69	11.00
	女性	3.12	3.94	0.82	11.35
	答えたくない	2.56	3.50	0.94	12.04
年齢別	18～24歳	3.61	4.09	0.48	9.78
	25～29歳	3.21	4.19	0.98	11.69
	30～34歳	3.07	4.11	1.04	12.04
	35～39歳	3.20	4.18	0.98	11.70
	40～44歳	3.21	3.84	0.63	10.71
	45～49歳	3.09	3.88	0.79	11.29
	50～54歳	3.00	3.68	0.68	11.04
	55～59歳	2.90	3.71	0.81	11.50
	60～64歳	2.99	3.98	0.99	11.98
	65～69歳	3.01	3.72	0.71	11.12
	70～74歳	3.18	3.75	0.57	10.58
75歳以上	3.44	4.57	1.13	11.70	
地域別	長浜地域	3.06	3.89	0.83	11.44
	浅井地域	3.01	3.75	0.74	11.21
	びわ地域	3.40	4.08	0.68	10.61
	虎姫地域	3.12	3.93	0.81	11.32
	湖北地域	3.07	3.71	0.64	10.87
	高月地域	3.18	4.01	0.83	11.31
	木之本地域	2.92	3.58	0.66	11.03
	余呉地域	3.27	3.95	0.68	10.78
	西浅井地域	3.17	3.71	0.54	10.50

● 2-7 「生涯を通じて学習する機会づくり」の満足度・重要度・ニーズ得点

表 2-20 「生涯を通じて学習する機会づくり」の満足度・重要度・ニーズ得点

		平均満足度	平均重要度	平均重要度- 平均満足度	ニーズ得点
全施策平均		2.97	3.98	1.01	12.06
該当施策の平均		3.01	3.79	0.78	11.33
性別	男性	2.94	3.67	0.73	11.23
	女性	3.07	3.90	0.83	11.43
	答えたくない	3.00	3.33	0.33	9.99
年齢別	18～24歳	3.25	4.12	0.87	11.33
	25～29歳	3.11	3.96	0.85	11.44
	30～34歳	2.83	3.64	0.81	11.54
	35～39歳	3.30	3.84	0.54	10.37
	40～44歳	3.00	3.80	0.80	11.40
	45～49歳	3.00	3.72	0.72	11.16
	50～54歳	2.93	3.69	0.76	11.33
	55～59歳	2.90	3.88	0.98	12.03
	60～64歳	3.02	3.94	0.92	11.74
	65～69歳	2.90	3.56	0.66	11.04
	70～74歳	3.07	3.81	0.74	11.16
75歳以上	3.22	4.14	0.92	11.51	
地域別	長浜地域	3.03	3.82	0.79	11.35
	浅井地域	2.93	3.61	0.68	11.08
	びわ地域	3.14	3.88	0.74	11.10
	虎姫地域	2.73	3.81	1.08	12.46
	湖北地域	3.01	3.70	0.69	11.06
	高月地域	3.10	3.89	0.79	11.28
	木之本地域	2.88	3.76	0.88	11.73
	余呉地域	2.88	3.86	0.98	12.04
西浅井地域	3.06	3.74	0.68	11.00	

● 2-8 「文化・芸術・スポーツ活動の振興」の満足度・重要度・ニーズ得点

表 2-21 「文化・芸術・スポーツ活動の振興」の満足度・重要度・ニーズ得点

		平均満足度	平均重要度	平均重要度- 平均満足度	ニーズ得点
全施策平均		2.97	3.98	1.01	12.06
該当施策の平均		3.05	3.76	0.71	11.09
性別	男性	3.00	3.64	0.64	10.92
	女性	3.09	3.89	0.80	11.32
	答えたくない	3.20	3.33	0.13	9.32
年齢別	18～24歳	3.58	4.12	0.54	9.97
	25～29歳	3.36	3.67	0.31	9.69
	30～34歳	3.27	3.81	0.54	10.40
	35～39歳	3.35	3.93	0.58	10.41
	40～44歳	3.16	3.66	0.50	10.39
	45～49歳	3.10	3.75	0.65	10.88
	50～54歳	2.90	3.74	0.84	11.59
	55～59歳	2.86	3.93	1.07	12.34
	60～64歳	2.96	3.87	0.91	11.76
	65～69歳	2.94	3.54	0.60	10.83
	70～74歳	2.97	3.68	0.71	11.15
75歳以上	3.38	4.13	0.75	10.82	
地域別	長浜地域	3.07	3.82	0.75	11.19
	浅井地域	3.03	3.63	0.60	10.78
	びわ地域	3.00	3.85	0.85	11.55
	虎姫地域	2.97	3.87	0.90	11.73
	湖北地域	3.03	3.65	0.62	10.84
	高月地域	3.03	3.80	0.77	11.29
	木之本地域	3.03	3.62	0.59	10.75
	余呉地域	3.08	3.58	0.50	10.45
西浅井地域	3.06	3.75	0.69	11.03	

● 2-9 「青少年が地域の活動に参加する機会」の満足度・重要度・ニーズ得点

表 2-22 「青少年が地域の活動に参加する機会」の満足度・重要度・ニーズ得点

		平均満足度	平均重要度	平均重要度- 平均満足度	ニーズ得点
全施策平均		2.97	3.98	1.01	12.06
該当施策の平均		3.06	3.76	0.70	11.05
性別	男性	2.99	3.67	0.68	11.05
	女性	3.11	3.85	0.74	11.13
	答えたくない	3.22	3.44	0.22	9.56
年齢別	18～24歳	3.44	4.06	0.62	10.39
	25～29歳	3.17	4.18	1.01	11.83
	30～34歳	3.22	3.93	0.71	10.93
	35～39歳	3.45	3.96	0.51	10.10
	40～44歳	2.95	3.76	0.81	11.47
	45～49歳	3.19	3.83	0.64	10.76
	50～54歳	3.01	3.56	0.55	10.64
	55～59歳	2.94	3.71	0.77	11.35
	60～64歳	3.08	3.82	0.74	11.15
	65～69歳	2.88	3.52	0.64	10.98
	70～74歳	2.95	3.75	0.80	11.44
75歳以上	3.22	4.00	0.78	11.12	
地域別	長浜地域	3.08	3.80	0.72	11.10
	浅井地域	2.98	3.54	0.56	10.69
	乙わ地域	2.96	3.84	0.88	11.67
	虎姫地域	3.11	4.14	1.03	11.96
	湖北地域	3.24	3.68	0.44	10.16
	高月地域	3.05	3.90	0.85	11.51
	木之本地域	3.02	3.56	0.54	10.61
	余呉地域	2.84	3.67	0.83	11.60
	西浅井地域	2.79	3.77	0.98	12.10

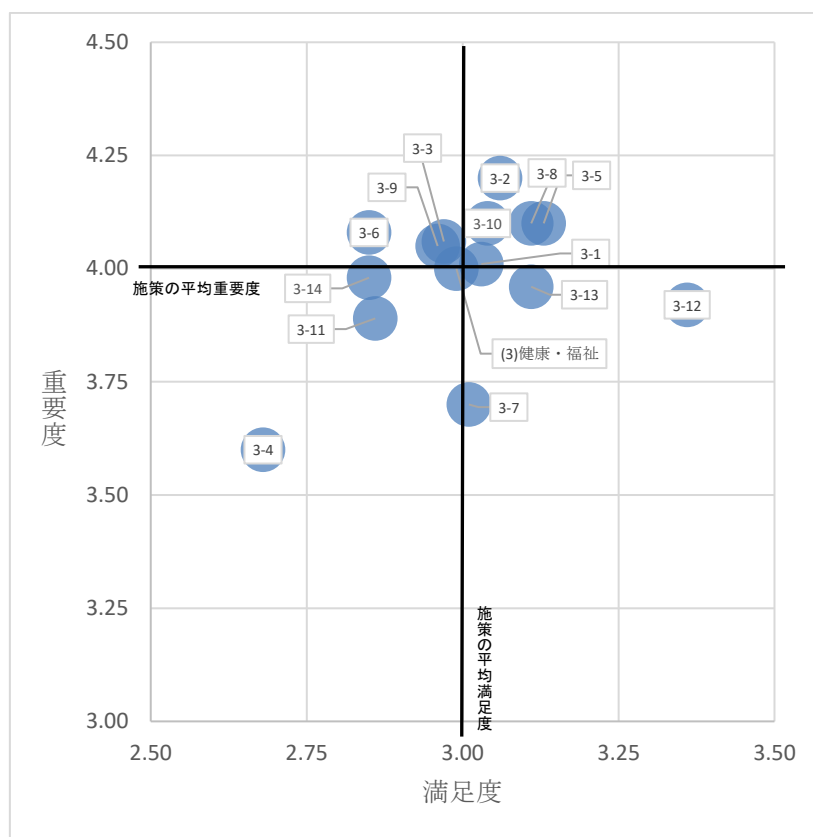
● 2-10 「青少年が地域の活動に参加する機会」の満足度・重要度・ニーズ得点

表 2-23 「青少年が地域の活動に参加する機会」の満足度・重要度・ニーズ得点

		平均満足度	平均重要度	平均重要度- 平均満足度	ニーズ得点
全施策平均		2.97	3.98	1.01	12.06
該当施策の平均		2.85	3.75	0.90	11.81
性別	男性	2.77	3.68	0.91	11.89
	女性	2.91	3.83	0.92	11.83
	答えたくない	2.88	3.13	0.25	9.77
年齢別	18～24歳	3.21	3.78	0.57	10.55
	25～29歳	2.93	3.88	0.95	11.91
	30～34歳	3.07	3.56	0.49	10.43
	35～39歳	3.16	3.96	0.80	11.25
	40～44歳	2.82	3.51	0.69	11.16
	45～49歳	3.03	3.86	0.83	11.46
	50～54歳	2.83	3.64	0.81	11.54
	55～59歳	2.75	3.58	0.83	11.64
	60～64歳	2.80	3.85	1.05	12.32
	65～69歳	2.66	3.65	0.99	12.19
	70～74歳	2.75	3.86	1.11	12.55
75歳以上	3.13	4.13	1.00	11.85	
地域別	長浜地域	2.92	3.73	0.81	11.49
	浅井地域	2.74	3.73	0.99	12.16
	乙わ地域	2.78	3.84	1.06	12.36
	虎姫地域	3.04	3.97	0.93	11.75
	湖北地域	2.81	3.63	0.82	11.58
	高月地域	2.75	3.78	1.03	12.29
	木之本地域	2.80	3.64	0.84	11.65
	余呉地域	2.76	3.95	1.19	12.80
	西浅井地域	2.69	3.97	1.28	13.14

③ 「政策 3 健康・福祉」に関する施策（15 施策）

- 「3-4 結婚支援」「3-11 経済的に困っている人への自立支援」「3-14 福祉を担う人材や団体の育成」の 3 施策は、満足度・重要度ともに平均値より低かった。
- 「3-1 家庭や地域が連携した子育て体制づくり」「3-2 子どもを育てる環境や保育機能の充実」「3-5 母子保健と子どもの医療サービス」「3-8 高齢者への介護や福祉のサービス」「3-10 国民健康保険の安定した運営」の 5 施策は、満足度・重要度ともに平均値より高かった。



3-1 家庭や地域が連携した子育て体制づくり	3-9 しょうがい福祉の充実
3-2 子どもを育てる環境や保育機能の充実	3-10 国民健康保険の安定した運営
3-3 子どもが遊んだり、体験する機会づくり	3-11 経済的に困っている人への自立支援
3-4 結婚支援	3-12 健診などを通じた個人の健康づくりの推進
3-5 母子保健と子どもの医療サービス	3-13 健康を支え守るための環境整備
3-6 子育てにかかる経済的な負担の軽減	3-14 福祉を担う人材や団体の育成
3-7 高齢者の社会参加	3-15 地域医療体制の充実
3-8 高齢者への介護や福祉のサービス	

図 2-24 「政策 3 健康・福祉」に関する施策（15 施策）の満足度と重要度

● 3-1 「家庭や地域が連携した子育て体制づくり」の満足度・重要度・ニーズ得点

表 2-24 「家庭や地域が連携した子育て体制づくり」の満足度・重要度・ニーズ得点

		平均満足度	平均重要度	平均重要度- 平均満足度	ニーズ得点
全施策平均		2.97	3.98	1.01	12.06
該当施策の平均		3.03	4.01	0.98	11.91
性別	男性	2.97	3.88	0.91	11.76
	女性	3.09	4.15	1.06	12.08
	答えたくない	3.10	3.11	0.01	9.02
年齢別	18～24歳	3.52	4.28	0.76	10.61
	25～29歳	3.03	4.44	1.41	13.19
	30～34歳	2.88	4.31	1.43	13.45
	35～39歳	3.25	4.40	1.15	12.10
	40～44歳	3.07	4.10	1.03	12.01
	45～49歳	3.04	4.00	0.96	11.84
	50～54歳	3.09	3.81	0.72	11.09
	55～59歳	3.05	3.71	0.66	10.94
	60～64歳	3.00	4.10	1.10	12.30
	65～69歳	2.87	3.77	0.90	11.80
	70～74歳	2.98	3.99	1.01	12.05
	75歳以上	3.00	4.43	1.43	13.29
地域別	長浜地域	3.02	4.03	1.01	12.01
	浅井地域	3.09	3.91	0.82	11.38
	びわ地域	3.16	4.14	0.98	11.76
	虎姫地域	2.96	4.08	1.12	12.40
	湖北地域	2.97	3.99	1.02	12.09
	高月地域	3.05	4.00	0.95	11.80
	木之本地域	3.05	3.85	0.80	11.36
	余呉地域	2.96	4.15	1.19	12.62
西浅井地域	2.89	4.19	1.30	13.03	

● 3-2 「子どもを育てる環境や保育機能の充実」の満足度・重要度・ニーズ得点

表 2-25 「子どもを育てる環境や保育機能の充実」の満足度・重要度・ニーズ得点

		平均満足度	平均重要度	平均重要度- 平均満足度	ニーズ得点
全施策平均		2.97	3.98	1.01	12.06
該当施策の平均		3.06	4.20	1.14	12.35
性別	男性	3.01	4.10	1.09	12.26
	女性	3.10	4.31	1.21	12.50
	答えたくない	2.89	3.33	0.44	10.36
年齢別	18～24歳	3.53	4.57	1.04	11.29
	25～29歳	3.14	4.62	1.48	13.21
	30～34歳	2.82	4.52	1.70	14.37
	35～39歳	3.15	4.54	1.39	12.94
	40～44歳	2.95	4.29	1.34	13.08
	45～49歳	3.21	4.23	1.02	11.80
	50～54歳	3.04	3.94	0.90	11.66
	55～59歳	2.96	3.99	1.03	12.13
	60～64歳	3.07	4.26	1.19	12.48
	65～69歳	2.95	3.95	1.00	12.05
	70～74歳	3.09	4.15	1.06	12.08
	75歳以上	3.11	4.63	1.52	13.38
地域別	長浜地域	3.01	4.22	1.21	12.62
	浅井地域	3.11	4.17	1.06	12.05
	びわ地域	3.33	4.38	1.05	11.69
	虎姫地域	3.17	4.37	1.20	12.37
	湖北地域	3.06	4.05	0.99	11.91
	高月地域	3.05	4.24	1.19	12.51
	木之本地域	2.95	3.95	1.00	12.05
	余呉地域	2.92	4.25	1.33	13.09
西浅井地域	3.06	4.19	1.13	12.32	

● 3-3 「子どもが遊んだり、体験する機会づくり」の満足度・重要度・ニーズ得点

表 2-26 「子どもが遊んだり、体験する機会づくり」の満足度・重要度・ニーズ得点

		平均満足度	平均重要度	平均重要度- 平均満足度	ニーズ得点
全施策平均		2.97	3.98	1.01	12.06
該当施策の平均		2.97	4.06	1.09	12.30
性別	男性	2.89	3.97	1.08	12.35
	女性	3.04	4.16	1.12	12.31
	答えたくない	3.10	3.33	0.23	9.66
年齢別	18～24歳	3.64	4.44	0.80	10.48
	25～29歳	2.89	4.45	1.56	13.84
	30～34歳	3.02	4.27	1.25	12.72
	35～39歳	3.20	4.51	1.31	12.63
	40～44歳	3.03	4.00	0.97	11.88
	45～49歳	3.02	4.17	1.15	12.43
	50～54歳	2.96	3.76	0.80	11.43
	55～59歳	2.93	3.93	1.00	12.07
	60～64歳	2.94	4.10	1.16	12.55
	65～69歳	2.72	3.83	1.11	12.56
	70～74歳	2.93	4.05	1.12	12.43
75歳以上	2.75	4.14	1.39	13.46	
地域別	長浜地域	2.97	4.08	1.11	12.36
	浅井地域	3.04	3.96	0.92	11.72
	びわ地域	3.08	4.20	1.12	12.26
	虎姫地域	3.11	4.19	1.08	12.11
	湖北地域	2.96	3.94	0.98	11.98
	高月地域	2.88	4.18	1.30	13.04
	木之本地域	2.95	3.93	0.98	11.99
	余呉地域	2.81	4.05	1.24	12.92
西浅井地域	2.85	4.06	1.21	12.79	

● 3-4 「結婚支援」の満足度・重要度・ニーズ得点

表 2-27 「結婚支援」の満足度・重要度・ニーズ得点

		平均満足度	平均重要度	平均重要度- 平均満足度	ニーズ得点
全施策平均		2.97	3.98	1.01	12.06
該当施策の平均		2.68	3.60	0.92	11.95
性別	男性	2.59	3.55	0.96	12.11
	女性	2.74	3.67	0.93	11.96
	答えたくない	2.88	3.11	0.23	9.70
年齢別	18～24歳	3.00	3.94	0.94	11.82
	25～29歳	2.44	3.59	1.15	12.78
	30～34歳	2.73	3.47	0.74	11.35
	35～39歳	2.86	3.53	0.67	11.08
	40～44歳	2.81	3.52	0.71	11.23
	45～49歳	2.73	3.55	0.82	11.61
	50～54歳	2.63	3.39	0.76	11.42
	55～59歳	2.62	3.53	0.91	11.93
	60～64歳	2.75	3.73	0.98	12.12
	65～69歳	2.55	3.51	0.96	12.11
	70～74歳	2.60	3.73	1.13	12.68
75歳以上	2.78	4.22	1.44	13.59	
地域別	長浜地域	2.69	3.54	0.85	11.72
	浅井地域	2.76	3.56	0.80	11.53
	びわ地域	2.61	3.77	1.16	12.78
	虎姫地域	2.56	3.85	1.29	13.24
	湖北地域	2.83	3.61	0.78	11.44
	高月地域	2.55	3.61	1.06	12.45
	木之本地域	2.80	3.56	0.76	11.39
	余呉地域	2.57	4.05	1.48	13.89
西浅井地域	2.39	3.76	1.37	13.57	

● 3-5 「母子保健と子どもの医療サービス」の満足度・重要度・ニーズ得点

表 2-28 「母子保健と子どもの医療サービス」の満足度・重要度・ニーズ得点

		平均満足度	平均重要度	平均重要度- 平均満足度	ニーズ得点
全施策平均		2.97	3.98	1.01	12.06
該当施策の平均		3.13	4.10	0.97	11.77
性別	男性	3.03	4.00	0.97	11.88
	女性	3.22	4.20	0.98	11.68
	答えたくない	2.89	3.67	0.78	11.41
年齢別	18～24歳	3.52	4.40	0.88	10.91
	25～29歳	2.93	4.39	1.46	13.48
	30～34歳	3.13	4.51	1.38	12.94
	35～39歳	3.17	4.52	1.35	12.79
	40～44歳	3.33	4.20	0.87	11.21
	45～49歳	3.11	4.22	1.11	12.20
	50～54歳	3.04	3.88	0.79	11.34
	55～59歳	3.06	3.87	0.81	11.38
	60～64歳	3.18	4.18	1.00	11.79
	65～69歳	2.85	3.86	1.01	12.16
	70～74歳	3.25	4.02	0.77	11.06
	75歳以上	3.00	4.38	1.38	13.14
地域別	長浜地域	3.13	4.13	1.00	11.85
	浅井地域	3.16	4.14	0.98	11.76
	びわ地域	3.32	4.17	0.85	11.18
	虎姫地域	3.20	4.07	0.87	11.40
	湖北地域	3.07	4.00	0.93	11.72
	高月地域	3.09	4.22	1.13	12.28
	木之本地域	2.93	3.70	0.77	11.36
	余呉地域	3.09	4.22	1.13	12.28
	西浅井地域	3.03	4.03	1.00	11.97

● 3-6 「子育てにかかる経済的負担の軽減」の満足度・重要度・ニーズ得点

表 2-29 「子育てにかかる経済的負担の軽減」の満足度・重要度・ニーズ得点

		平均満足度	平均重要度	平均重要度- 平均満足度	ニーズ得点
全施策平均		2.97	3.98	1.01	12.06
該当施策の平均		2.85	4.08	1.23	12.85
性別	男性	2.78	4.03	1.25	12.98
	女性	2.94	4.14	1.20	12.67
	答えたくない	2.20	3.80	1.60	14.44
年齢別	18～24歳	3.00	4.34	1.34	13.02
	25～29歳	2.86	4.39	1.53	13.78
	30～34歳	2.58	4.53	1.95	15.49
	35～39歳	2.79	4.60	1.81	14.77
	40～44歳	2.94	4.27	1.33	13.07
	45～49歳	2.83	4.20	1.37	13.31
	50～54歳	2.73	3.81	1.08	12.46
	55～59歳	2.90	3.70	0.80	11.47
	60～64歳	2.94	4.17	1.23	12.76
	65～69歳	2.73	3.82	1.09	12.49
	70～74歳	2.97	4.03	1.06	12.21
	75歳以上	3.00	4.14	1.14	12.42
地域別	長浜地域	2.84	4.11	1.27	12.99
	浅井地域	2.84	4.12	1.28	13.02
	びわ地域	3.04	4.10	1.06	12.14
	虎姫地域	2.83	4.07	1.24	12.90
	湖北地域	2.83	3.93	1.10	12.46
	高月地域	2.90	4.17	1.27	12.93
	木之本地域	2.75	3.88	1.13	12.61
	余呉地域	2.90	4.32	1.42	13.39
	西浅井地域	2.77	3.92	1.15	12.66



● 3-7 「高齢者の社会参加」の満足度・重要度・ニーズ得点

表 2-30 「高齢者の社会参加」の満足度・重要度・ニーズ得点

		平均満足度	平均重要度	平均重要度- 平均満足度	ニーズ得点
全施策平均		2.97	3.98	1.01	12.06
該当施策の平均		3.01	3.70	0.69	11.06
性別	男性	2.99	3.55	0.56	10.69
	女性	3.03	3.84	0.81	11.40
	答えたくない	2.78	3.11	0.33	10.01
年齢別	18～24歳	3.39	3.71	0.32	9.68
	25～29歳	3.07	3.35	0.28	9.82
	30～34歳	3.19	3.74	0.55	10.51
	35～39歳	3.23	3.71	0.48	10.28
	40～44歳	3.11	3.84	0.73	11.10
	45～49歳	3.29	3.56	0.27	9.65
	50～54歳	3.01	3.63	0.62	10.85
	55～59歳	2.90	3.64	0.74	11.28
	60～64歳	2.99	3.91	0.92	11.77
	65～69歳	2.73	3.65	0.92	11.94
	70～74歳	2.96	3.67	0.71	11.16
75歳以上	2.90	4.63	1.73	14.35	
地域別	長浜地域	3.05	3.73	0.68	11.00
	浅井地域	2.95	3.78	0.83	11.53
	びわ地域	2.96	3.62	0.66	11.00
	虎姫地域	2.87	3.84	0.97	12.02
	湖北地域	2.97	3.62	0.65	10.97
	高月地域	3.00	3.67	0.67	11.01
	木之本地域	2.90	3.57	0.67	11.07
	余呉地域	2.96	3.68	0.72	11.19
	西浅井地域	3.11	3.75	0.64	10.84

● 3-8 「高齢者への介護や福祉のサービス」の満足度・重要度・ニーズ得点

表 2-31 「高齢者への介護や福祉のサービス」の満足度・重要度・ニーズ得点

		平均満足度	平均重要度	平均重要度- 平均満足度	ニーズ得点
全施策平均		2.97	3.98	1.01	12.06
該当施策の平均		3.11	4.10	0.99	11.85
性別	男性	3.08	3.96	0.88	11.56
	女性	3.16	4.24	1.08	12.04
	答えたくない	2.56	3.22	0.66	11.08
年齢別	18～24歳	3.32	4.12	0.80	11.04
	25～29歳	3.19	4.00	0.81	11.24
	30～34歳	3.05	4.09	1.04	12.07
	35～39歳	3.32	4.25	0.93	11.39
	40～44歳	3.19	4.17	0.98	11.72
	45～49歳	3.17	4.07	0.90	11.52
	50～54歳	2.98	4.02	1.04	12.14
	55～59歳	2.99	3.99	1.00	12.01
	60～64歳	3.15	4.28	1.13	12.20
	65～69歳	2.96	4.01	1.05	12.19
	70～74歳	3.21	4.12	0.91	11.49
75歳以上	3.10	4.36	1.26	12.64	
地域別	長浜地域	3.08	4.07	0.99	11.88
	浅井地域	3.03	4.13	1.10	12.27
	びわ地域	3.18	4.20	1.02	11.84
	虎姫地域	2.97	4.27	1.30	12.94
	湖北地域	3.09	4.06	0.97	11.81
	高月地域	3.20	4.14	0.94	11.59
	木之本地域	3.04	4.04	1.00	11.96
	余呉地域	3.25	4.33	1.08	11.91
	西浅井地域	3.42	4.03	0.61	10.40

● 3-9 「しょうがい福祉の充実」の満足度・重要度・ニーズ得点

表 2-32 「しょうがい福祉の充実」の満足度・重要度・ニーズ得点

		平均満足度	平均重要度	平均重要度- 平均満足度	ニーズ得点
全施策平均		2.97	3.98	1.01	12.06
該当施策の平均		2.96	4.05	1.09	12.31
性別	男性	2.94	3.89	0.95	11.90
	女性	2.99	4.19	1.20	12.61
	答えたくない	2.50	3.78	1.28	13.23
年齢別	18～24歳	3.52	4.03	0.51	9.99
	25～29歳	3.15	3.73	0.58	10.63
	30～34歳	3.00	4.14	1.14	12.42
	35～39歳	3.11	4.17	1.06	12.05
	40～44歳	2.96	4.15	1.19	12.62
	45～49歳	3.02	4.08	1.06	12.16
	50～54歳	2.85	4.00	1.15	12.60
	55～59歳	2.83	3.90	1.07	12.36
	60～64歳	2.95	4.23	1.28	12.90
	65～69歳	2.79	3.93	1.14	12.62
	70～74歳	2.95	4.03	1.08	12.29
	75歳以上	3.44	4.25	0.81	10.88
地域別	長浜地域	2.96	4.05	1.09	12.31
	浅井地域	2.97	4.02	1.05	12.18
	びわ地域	3.04	4.11	1.07	12.17
	虎姫地域	2.83	4.23	1.40	13.41
	湖北地域	2.93	4.00	1.07	12.28
	高月地域	3.01	4.03	1.02	12.05
	木之本地域	2.90	3.98	1.08	12.34
	余呉地域	2.88	4.26	1.38	13.29
	西浅井地域	2.94	3.89	0.95	11.90

● 3-10 「国民健康保険の安定した運営」の満足度・重要度・ニーズ得点

表 2-33 「国民健康保険の安定した運営」の満足度・重要度・ニーズ得点

		平均満足度	平均重要度	平均重要度- 平均満足度	ニーズ得点
全施策平均		2.97	3.98	1.01	12.06
該当施策の平均		3.04	4.10	1.06	12.14
性別	男性	2.97	3.97	1.00	12.03
	女性	3.11	4.22	1.11	12.20
	答えたくない	2.67	4.00	1.33	13.32
年齢別	18～24歳	3.16	4.24	1.08	12.04
	25～29歳	3.23	4.08	0.85	11.30
	30～34歳	2.95	4.03	1.08	12.29
	35～39歳	3.11	4.15	1.04	11.99
	40～44歳	3.14	4.11	0.97	11.75
	45～49歳	3.11	3.96	0.85	11.44
	50～54歳	2.95	3.94	0.99	12.02
	55～59歳	2.97	3.99	1.02	12.09
	60～64歳	2.94	4.17	1.23	12.76
	65～69歳	2.95	4.07	1.12	12.41
	70～74歳	3.14	4.19	1.05	11.98
	75歳以上	3.25	4.56	1.31	12.54
地域別	長浜地域	3.03	4.07	1.04	12.09
	浅井地域	3.02	4.19	1.17	12.49
	びわ地域	3.15	4.31	1.16	12.28
	虎姫地域	3.17	4.27	1.10	12.08
	湖北地域	3.03	4.04	1.01	12.00
	高月地域	3.05	4.03	0.98	11.89
	木之本地域	2.98	4.02	1.04	12.14
	余呉地域	3.05	4.27	1.22	12.60
	西浅井地域	2.98	4.11	1.13	12.41

● 3-11 「経済的に困っている人への自立支援」の満足度・重要度・ニーズ得点

表 2-34 「経済的に困っている人への自立支援」の満足度・重要度・ニーズ得点

		平均満足度	平均重要度	平均重要度- 平均満足度	ニーズ得点
全施策平均		2.97	3.98	1.01	12.06
該当施策の平均		2.86	3.89	1.03	12.21
性別	男性	2.81	3.77	0.96	12.03
	女性	2.92	4.00	1.08	12.32
	答えたくない	2.60	3.44	0.84	11.70
年齢別	18～24歳	3.10	4.12	1.02	11.95
	25～29歳	3.04	3.65	0.61	10.80
	30～34歳	2.91	4.00	1.09	12.36
	35～39歳	2.93	4.02	1.09	12.34
	40～44歳	3.04	3.71	0.67	10.98
	45～49歳	2.82	3.88	1.06	12.34
	50～54歳	2.83	3.93	1.10	12.46
	55～59歳	2.89	3.80	0.91	11.82
	60～64歳	2.86	3.95	1.09	12.40
	65～69歳	2.70	3.74	1.04	12.34
	70～74歳	2.84	3.93	1.09	12.42
75歳以上	2.88	4.33	1.45	13.51	
地域別	長浜地域	2.88	3.85	0.97	12.01
	浅井地域	2.77	3.91	1.14	12.63
	びわ地域	2.89	3.98	1.09	12.38
	虎姫地域	2.83	4.18	1.35	13.25
	湖北地域	2.87	3.89	1.02	12.18
	高月地域	2.93	3.93	1.00	12.07
	木之本地域	2.95	3.70	0.75	11.29
	余呉地域	2.87	4.15	1.28	12.99
	西浅井地域	2.67	3.78	1.11	12.59

● 3-12 「健診などを通じた健康づくりの推進」の満足度・重要度・ニーズ得点

表 2-35 「健診などを通じた健康づくりの推進」の満足度・重要度・ニーズ得点

		平均満足度	平均重要度	平均重要度- 平均満足度	ニーズ得点
全施策平均		2.97	3.98	1.01	12.06
該当施策の平均		3.36	3.92	0.56	10.35
性別	男性	3.21	3.78	0.57	10.55
	女性	3.48	4.05	0.57	10.21
	答えたくない	3.10	3.67	0.57	10.64
年齢別	18～24歳	3.48	4.09	0.61	10.31
	25～29歳	3.38	4.04	0.66	10.58
	30～34歳	3.26	3.98	0.72	10.91
	35～39歳	3.39	4.00	0.61	10.44
	40～44歳	3.39	4.04	0.65	10.54
	45～49歳	3.51	3.81	0.30	9.49
	50～54歳	3.19	3.81	0.62	10.71
	55～59歳	3.31	3.86	0.55	10.38
	60～64歳	3.27	3.97	0.70	10.84
	65～69歳	3.28	3.81	0.53	10.36
	70～74歳	3.47	3.92	0.45	9.92
75歳以上	3.78	4.63	0.85	10.28	
地域別	長浜地域	3.37	3.91	0.54	10.28
	浅井地域	3.35	3.93	0.58	10.41
	びわ地域	3.37	4.03	0.66	10.60
	虎姫地域	3.38	4.06	0.68	10.64
	湖北地域	3.40	3.86	0.46	10.04
	高月地域	3.29	4.04	0.75	10.95
	木之本地域	3.26	3.70	0.44	10.14
	余呉地域	3.36	3.96	0.60	10.45
	西浅井地域	3.28	3.89	0.61	10.58

● 3-13 「健康を支え守るための環境整備」の満足度・重要度・ニーズ得点

表 2-36 「健康を支え守るための環境整備」の満足度・重要度・ニーズ得点

		平均満足度	平均重要度	平均重要度- 平均満足度	ニーズ得点
全施策平均		2.97	3.98	1.01	12.06
該当施策の平均		3.11	3.96	0.85	11.44
性別	男性	3.04	3.80	0.76	11.25
	女性	3.17	4.10	0.93	11.60
	答えたくない	2.90	3.56	0.66	11.04
年齢別	18～24歳	3.45	4.31	0.86	10.99
	25～29歳	3.27	4.04	0.77	11.03
	30～34歳	3.14	4.10	0.96	11.73
	35～39歳	3.24	4.07	0.83	11.23
	40～44歳	3.35	3.94	0.59	10.44
	45～49歳	3.24	3.89	0.65	10.74
	50～54歳	3.06	3.90	0.84	11.47
	55～59歳	3.12	3.84	0.72	11.06
	60～64歳	3.10	4.08	0.98	11.83
	65～69歳	2.91	3.85	0.94	11.90
	70～74歳	2.99	3.90	0.91	11.74
	75歳以上	3.50	4.57	1.07	11.43
地域別	長浜地域	3.12	3.98	0.86	11.46
	浅井地域	3.10	3.93	0.83	11.40
	びわ地域	3.14	4.00	0.86	11.44
	虎姫地域	3.07	4.04	0.97	11.84
	湖北地域	3.18	3.92	0.74	11.05
	高月地域	3.07	4.06	0.99	11.90
	木之本地域	3.03	3.73	0.70	11.08
	余呉地域	2.88	4.00	1.12	12.48
	西浅井地域	3.05	3.86	0.81	11.39

● 3-14 「福祉を担う人材や団体の育成」の満足度・重要度・ニーズ得点

表 2-37 「福祉を担う人材や団体の育成」の満足度・重要度・ニーズ得点

		平均満足度	平均重要度	平均重要度- 平均満足度	ニーズ得点
全施策平均		2.97	3.98	1.01	12.06
該当施策の平均		2.85	3.98	1.13	12.54
性別	男性	2.80	3.84	1.04	12.29
	女性	2.90	4.11	1.21	12.74
	答えたくない	2.78	3.56	0.78	11.46
年齢別	18～24歳	3.30	3.88	0.58	10.48
	25～29歳	3.00	4.24	1.24	12.72
	30～34歳	3.00	3.95	0.95	11.85
	35～39歳	3.09	3.98	0.89	11.58
	40～44歳	2.98	4.07	1.09	12.29
	45～49歳	2.86	4.02	1.16	12.62
	50～54歳	2.75	3.98	1.23	12.94
	55～59歳	2.78	3.87	1.09	12.46
	60～64歳	2.78	4.14	1.36	13.33
	65～69歳	2.70	3.83	1.13	12.64
	70～74歳	2.80	3.94	1.14	12.61
	75歳以上	3.22	4.50	1.28	12.51
地域別	長浜地域	2.86	3.98	1.12	12.50
	浅井地域	2.75	4.08	1.33	13.26
	びわ地域	2.84	3.94	1.10	12.45
	虎姫地域	2.87	4.25	1.38	13.30
	湖北地域	2.91	3.80	0.89	11.74
	高月地域	2.78	4.11	1.33	13.23
	木之本地域	3.00	3.74	0.74	11.22
	余呉地域	2.83	4.10	1.27	13.00
	西浅井地域	2.78	3.95	1.17	12.72

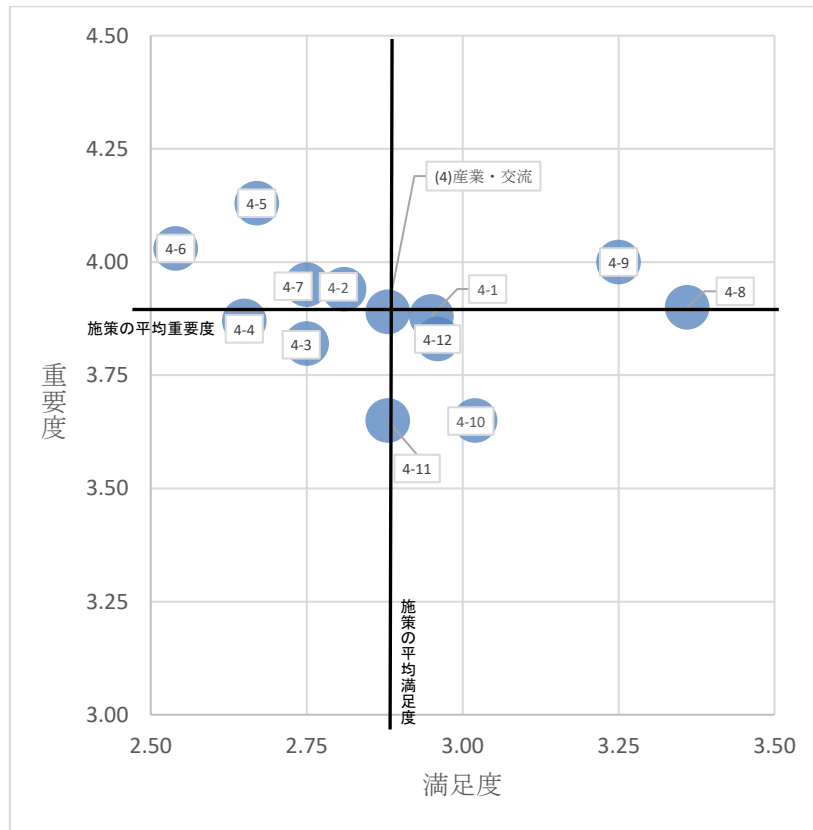
● 3-15 「地域医療体制の充実」の満足度・重要度・ニーズ得点

表 2-38 「地域医療体制の充実」の満足度・重要度・ニーズ得点

		平均満足度	平均重要度	平均重要度- 平均満足度	ニーズ得点
全施策平均		2.97	3.98	1.01	12.06
該当施策の平均		2.89	4.29	1.40	13.34
性別	男性	2.91	4.16	1.25	12.85
	女性	2.87	4.40	1.53	13.77
	答えたくない	2.78	4.00	1.22	12.88
年齢別	18～24歳	3.39	4.36	0.97	11.38
	25～29歳	3.10	4.46	1.36	12.93
	30～34歳	2.68	4.47	1.79	14.84
	35～39歳	3.13	4.30	1.17	12.34
	40～44歳	2.87	4.32	1.45	13.52
	45～49歳	2.98	4.20	1.22	12.68
	50～54歳	2.86	4.27	1.41	13.41
	55～59歳	2.73	4.24	1.51	13.86
	60～64歳	2.80	4.45	1.65	14.24
	65～69歳	2.79	4.12	1.33	13.23
	70～74歳	2.92	4.25	1.33	13.09
75歳以上	3.22	4.67	1.45	12.98	
地域別	長浜地域	2.89	4.23	1.34	13.16
	浅井地域	2.93	4.39	1.46	13.48
	びわ地域	3.02	4.44	1.42	13.23
	虎姫地域	3.00	4.37	1.37	13.11
	湖北地域	2.92	4.20	1.28	12.94
	高月地域	2.79	4.36	1.57	14.00
	木之本地域	2.64	4.18	1.54	14.04
	余呉地域	2.59	4.56	1.97	15.55
	西浅井地域	3.07	4.31	1.24	12.63

④ 「政策 4 産業・交流」に関する施策（12 施策）

- 「4-8 伝統・歴史・文化の継承」、[4-9 美しい景観の保全と創出] の 2 施策は、満足度・重要度ともに平均値より高かった。
- 「4-3 森林の整備と林業の活性化」、[4-4 鳥獣害の対策] の 2 施策は、満足度・重要度ともに平均値より低かった。



- |                       |                       |
|-----------------------|-----------------------|
| 4-1 企業や地場産業への支援       | 4-7 地域の資源を活かした産業の育成   |
| 4-2 農業を持続させていくためのサポート | 4-8 伝統・歴史・文化の継承       |
| 4-3 森林の整備と林業の活性化      | 4-9 美しい景観の保全と創出       |
| 4-4 鳥獣害の対策            | 4-10 移住者を受け入れる環境づくり   |
| 4-5 雇用や就労する機会の拡充      | 4-11 市内で宿泊や滞在をする観光の推進 |
| 4-6 企業の誘致             | 4-12 地域が持つ魅力の発信と観光振興  |

図 2-25 「政策 4 産業・交流」に関する施策（12 施策）の満足度と重要度

● 4-1 「企業や地場産業への支援」の満足度・重要度・ニーズ得点

表 2-39 「企業や地場産業への支援」の満足度・重要度・ニーズ得点

		平均満足度	平均重要度	平均重要度- 平均満足度	ニーズ得点
全施策平均		2.97	3.98	1.01	12.06
該当施策の平均		2.95	3.88	0.93	11.83
性別	男性	2.91	3.78	0.87	11.68
	女性	3.00	3.97	0.97	11.91
	答えたくない	2.60	3.78	1.18	12.85
年齢別	18～24歳	3.14	4.00	0.86	11.44
	25～29歳	3.00	4.15	1.15	12.45
	30～34歳	3.00	3.88	0.88	11.64
	35～39歳	3.19	3.97	0.78	11.16
	40～44歳	3.11	3.82	0.71	11.04
	45～49歳	3.02	3.80	0.78	11.32
	50～54歳	2.95	3.82	0.87	11.65
	55～59歳	2.91	3.76	0.85	11.62
	60～64歳	2.94	4.05	1.11	12.39
	65～69歳	2.87	3.78	0.91	11.83
	70～74歳	2.84	3.85	1.01	12.17
75歳以上	2.67	4.75	2.08	15.82	
地域別	長浜地域	2.99	3.84	0.85	11.56
	浅井地域	2.94	3.92	0.98	12.00
	びわ地域	2.96	3.90	0.94	11.86
	虎姫地域	3.07	4.03	0.96	11.81
	湖北地域	2.85	3.76	0.91	11.84
	高月地域	2.99	4.03	1.04	12.13
	木之本地域	2.92	3.76	0.84	11.58
	余呉地域	2.84	4.30	1.46	13.59
	西浅井地域	2.67	4.03	1.36	13.42

● 4-2 「農業を持続させていくためのサポート」の満足度・重要度・ニーズ得点

表 2-40 「農業を持続させていくためのサポート」の満足度・重要度・ニーズ得点

		平均満足度	平均重要度	平均重要度- 平均満足度	ニーズ得点
全施策平均		2.97	3.98	1.01	12.06
該当施策の平均		2.81	3.94	1.13	12.57
性別	男性	2.76	3.79	1.03	12.28
	女性	2.84	4.09	1.25	12.92
	答えたくない	2.75	3.38	0.63	10.99
年齢別	18～24歳	3.21	3.91	0.70	10.91
	25～29歳	2.82	4.27	1.45	13.58
	30～34歳	3.05	4.13	1.08	12.18
	35～39歳	3.17	3.92	0.75	11.09
	40～44歳	3.09	3.70	0.61	10.77
	45～49歳	2.77	3.98	1.21	12.86
	50～54歳	2.81	3.86	1.05	12.31
	55～59歳	2.83	3.82	0.99	12.11
	60～64歳	2.80	4.07	1.27	13.02
	65～69歳	2.62	3.85	1.23	13.01
	70～74歳	2.61	3.97	1.36	13.46
75歳以上	2.89	4.44	1.55	13.81	
地域別	長浜地域	2.90	3.87	0.97	12.00
	浅井地域	2.57	4.12	1.55	14.13
	びわ地域	2.77	3.98	1.21	12.86
	虎姫地域	2.87	4.00	1.13	12.52
	湖北地域	2.85	3.94	1.09	12.41
	高月地域	2.93	3.99	1.06	12.25
	木之本地域	2.67	3.77	1.10	12.55
	余呉地域	2.75	4.24	1.49	13.78
	西浅井地域	2.32	4.11	1.79	15.12

● 4-3 「森林の整備と林業の活性化」の満足度・重要度・ニーズ得点

表 2-41 「森林の整備と林業の活性化」の満足度・重要度・ニーズ得点

		平均満足度	平均重要度	平均重要度- 平均満足度	ニーズ得点
全施策平均		2.97	3.98	1.01	12.06
該当施策の平均		2.75	3.82	1.07	12.42
性別	男性	2.69	3.71	1.02	12.28
	女性	2.81	3.93	1.12	12.54
	答えたくない	2.50	3.88	1.38	13.58
年齢別	18～24歳	3.26	4.13	0.87	11.32
	25～29歳	2.78	4.15	1.37	13.36
	30～34歳	2.82	3.82	1.00	12.15
	35～39歳	2.87	3.95	1.08	12.36
	40～44歳	3.04	3.49	0.45	10.33
	45～49歳	2.70	3.79	1.09	12.51
	50～54歳	2.93	3.60	0.67	11.05
	55～59歳	2.69	3.81	1.12	12.61
	60～64歳	2.65	3.95	1.30	13.23
	65～69歳	2.58	3.83	1.25	13.10
	70～74歳	2.62	3.77	1.15	12.74
75歳以上	2.88	4.29	1.41	13.38	
地域別	長浜地域	2.79	3.78	0.99	12.13
	浅井地域	2.68	3.85	1.17	12.78
	びわ地域	2.70	3.76	1.06	12.41
	虎姫地域	2.78	3.93	1.15	12.65
	湖北地域	2.76	3.84	1.08	12.44
	高月地域	2.88	3.85	0.97	12.01
	木之本地域	2.74	3.73	0.99	12.16
	余呉地域	2.69	4.35	1.66	14.40
西浅井地域	2.34	4.00	1.66	14.64	

● 4-4 「鳥獣害の対策」の満足度・重要度・ニーズ得点

表 2-42 「鳥獣害の対策」の満足度・重要度・ニーズ得点

		平均満足度	平均重要度	平均重要度- 平均満足度	ニーズ得点
全施策平均		2.97	3.98	1.01	12.06
該当施策の平均		2.65	3.87	1.22	12.96
性別	男性	2.61	3.74	1.13	12.68
	女性	2.67	3.99	1.32	13.29
	答えたくない	2.88	3.63	0.75	11.33
年齢別	18～24歳	3.25	3.94	0.69	10.84
	25～29歳	2.79	3.81	1.02	12.23
	30～34歳	2.88	3.88	1.00	12.11
	35～39歳	2.59	4.03	1.44	13.74
	40～44歳	2.87	3.58	0.71	11.21
	45～49歳	2.71	3.79	1.08	12.47
	50～54歳	2.63	3.60	0.97	12.13
	55～59歳	2.75	3.86	1.11	12.55
	60～64歳	2.54	4.06	1.52	14.05
	65～69歳	2.43	3.84	1.41	13.71
	70～74歳	2.51	3.95	1.44	13.79
75歳以上	3.11	4.63	1.52	13.38	
地域別	長浜地域	2.78	3.79	1.01	12.20
	浅井地域	2.50	4.01	1.51	14.04
	びわ地域	2.63	3.88	1.25	13.08
	虎姫地域	2.50	3.74	1.24	13.09
	湖北地域	2.65	3.81	1.16	12.76
	高月地域	2.58	4.00	1.42	13.68
	木之本地域	2.57	3.81	1.24	13.07
	余呉地域	2.29	4.33	2.04	16.06
西浅井地域	2.28	4.11	1.83	15.29	



● 4-5 「雇用や就労する機会の拡充」の満足度・重要度・ニーズ得点

表 2-43 「雇用や就労する機会の拡充」の満足度・重要度・ニーズ得点

		平均満足度	平均重要度	平均重要度- 平均満足度	ニーズ得点
全施策平均		2.97	3.98	1.01	12.06
該当施策の平均		2.67	4.13	1.46	13.75
性別	男性	2.63	4.03	1.40	13.58
	女性	2.71	4.22	1.51	13.88
	答えたくない	2.25	4.25	2.00	15.94
年齢別	18～24歳	2.90	4.18	1.28	12.96
	25～29歳	2.93	4.26	1.33	13.08
	30～34歳	2.78	4.19	1.41	13.49
	35～39歳	3.11	4.23	1.12	12.22
	40～44歳	2.80	3.90	1.10	12.48
	45～49歳	2.78	4.09	1.31	13.17
	50～54歳	2.67	4.01	1.34	13.35
	55～59歳	2.53	4.23	1.70	14.68
	60～64歳	2.59	4.32	1.73	14.73
	65～69歳	2.53	4.04	1.51	14.02
	70～74歳	2.57	4.07	1.50	13.96
75歳以上	2.75	4.44	1.69	14.43	
地域別	長浜地域	2.75	4.10	1.35	13.33
	浅井地域	2.59	4.17	1.58	14.22
	びわ地域	2.67	4.17	1.50	13.89
	虎姫地域	2.66	4.23	1.57	14.13
	湖北地域	2.78	4.07	1.29	13.11
	高月地域	2.63	4.24	1.61	14.29
	木之本地域	2.40	3.95	1.55	14.22
	余呉地域	2.48	4.26	1.78	15.00
西浅井地域	2.31	4.23	1.92	15.61	

● 4-6 「企業の誘致」の満足度・重要度・ニーズ得点

表 2-44 「企業の誘致」の満足度・重要度・ニーズ得点

		平均満足度	平均重要度	平均重要度- 平均満足度	ニーズ得点
全施策平均		2.97	3.98	1.01	12.06
該当施策の平均		2.54	4.03	1.49	13.94
性別	男性	2.43	4.00	1.57	14.28
	女性	2.64	4.06	1.42	13.64
	答えたくない	2.50	3.88	1.38	13.58
年齢別	18～24歳	2.87	3.94	1.07	12.33
	25～29歳	2.39	4.18	1.79	15.09
	30～34歳	2.70	3.93	1.23	12.97
	35～39歳	2.88	3.92	1.04	12.23
	40～44歳	2.76	3.86	1.10	12.51
	45～49歳	2.51	4.07	1.56	14.20
	50～54歳	2.58	3.85	1.27	13.17
	55～59歳	2.44	4.03	1.59	14.35
	60～64歳	2.58	4.17	1.59	14.26
	65～69歳	2.32	4.04	1.72	14.87
	70～74歳	2.46	4.06	1.60	14.37
75歳以上	2.27	4.64	2.37	17.31	
地域別	長浜地域	2.64	3.96	1.32	13.31
	浅井地域	2.49	4.05	1.56	14.22
	びわ地域	2.57	4.27	1.70	14.65
	虎姫地域	2.59	4.10	1.51	13.98
	湖北地域	2.54	3.99	1.45	13.81
	高月地域	2.40	4.07	1.67	14.65
	木之本地域	2.43	4.02	1.59	14.35
	余呉地域	2.32	4.35	2.03	16.01
西浅井地域	1.97	4.28	2.31	17.25	

● 4-7 「地域の資源を活かした産業の育成」の満足度・重要度・ニーズ得点

表 2-45 「地域の資源を活かした産業の育成」の満足度・重要度・ニーズ得点

		平均満足度	平均重要度	平均重要度- 平均満足度	ニーズ得点
全施策平均		2.97	3.98	1.01	12.06
該当施策の平均		2.75	3.95	1.20	12.84
性別	男性	2.65	3.88	1.23	13.00
	女性	2.85	4.03	1.18	12.69
	答えたくない	2.88	3.63	0.75	11.33
年齢別	18～24歳	3.26	3.97	0.71	10.88
	25～29歳	2.58	4.19	1.61	14.33
	30～34歳	3.00	4.09	1.09	12.27
	35～39歳	3.21	4.03	0.82	11.24
	40～44歳	3.09	3.74	0.65	10.88
	45～49歳	2.79	3.79	1.00	12.17
	50～54歳	2.70	3.78	1.08	12.47
	55～59歳	2.65	4.03	1.38	13.50
	60～64歳	2.66	4.03	1.37	13.46
	65～69歳	2.49	3.96	1.47	13.90
	70～74歳	2.72	3.97	1.25	13.02
	75歳以上	2.57	4.29	1.72	14.71
地域別	長浜地域	2.88	3.96	1.08	12.36
	浅井地域	2.73	3.95	1.22	12.92
	びわ地域	2.67	3.90	1.23	12.99
	虎姫地域	2.71	3.96	1.25	13.03
	湖北地域	2.75	3.88	1.13	12.61
	高月地域	2.68	4.14	1.46	13.74
	木之本地域	2.67	3.82	1.15	12.72
	余呉地域	2.30	4.15	1.85	15.36
	西浅井地域	2.28	3.80	1.52	14.14

● 4-8 「伝統・歴史・文化の継承」の満足度・重要度・ニーズ得点

表 2-46 「伝統・歴史・文化の継承」の満足度・重要度・ニーズ得点

		平均満足度	平均重要度	平均重要度- 平均満足度	ニーズ得点
全施策平均		2.97	3.98	1.01	12.06
該当施策の平均		3.36	3.90	0.54	10.30
性別	男性	3.32	3.76	0.44	10.08
	女性	3.39	4.04	0.65	10.54
	答えたくない	3.25	3.63	0.38	9.98
年齢別	18～24歳	3.88	4.16	0.28	8.82
	25～29歳	3.33	4.00	0.67	10.68
	30～34歳	3.48	4.07	0.59	10.26
	35～39歳	3.66	3.95	0.29	9.24
	40～44歳	3.56	3.74	0.18	9.13
	45～49歳	3.52	3.82	0.30	9.47
	50～54歳	3.33	3.83	0.50	10.23
	55～59歳	3.29	3.82	0.53	10.35
	60～64歳	3.32	3.99	0.67	10.69
	65～69歳	3.15	3.81	0.66	10.86
	70～74歳	3.24	3.93	0.69	10.85
	75歳以上	3.44	4.25	0.81	10.88
地域別	長浜地域	3.45	3.93	0.48	10.02
	浅井地域	3.31	3.95	0.64	10.63
	びわ地域	3.39	3.84	0.45	10.02
	虎姫地域	3.48	3.97	0.49	10.00
	湖北地域	3.28	3.92	0.64	10.66
	高月地域	3.38	3.90	0.54	10.30
	木之本地域	3.15	3.70	0.55	10.55
	余呉地域	3.00	3.95	0.95	11.85
	西浅井地域	3.00	3.74	0.74	11.22

● 4-9 「美しい景観の保全と創出」の満足度・重要度・ニーズ得点

表 2-47 「美しい景観の保全と創出」の満足度・重要度・ニーズ得点

		平均満足度	平均重要度	平均重要度- 平均満足度	ニーズ得点
全施策平均		2.97	3.98	1.01	12.06
該当施策の平均		3.25	4.00	0.75	11.00
性別	男性	3.20	3.87	0.67	10.84
	女性	3.29	4.13	0.84	11.19
	答えたくない	3.33	3.88	0.55	10.36
年齢別	18～24歳	3.69	4.25	0.56	9.82
	25～29歳	3.12	4.23	1.11	12.18
	30～34歳	3.36	4.07	0.71	10.74
	35～39歳	3.55	4.17	0.62	10.22
	40～44歳	3.48	3.82	0.34	9.63
	45～49歳	3.34	4.12	0.78	10.96
	50～54歳	3.18	3.82	0.64	10.77
	55～59歳	3.22	4.08	0.86	11.34
	60～64歳	3.19	4.08	0.89	11.46
	65～69歳	3.08	3.84	0.76	11.21
	70～74歳	3.17	3.94	0.77	11.15
75歳以上	3.13	4.50	1.37	12.92	
地域別	長浜地域	3.30	4.06	0.76	10.96
	浅井地域	3.15	3.93	0.78	11.20
	びわ地域	3.32	4.04	0.72	10.83
	虎姫地域	3.32	3.93	0.61	10.53
	湖北地域	3.24	3.92	0.68	10.82
	高月地域	3.35	3.89	0.54	10.31
	木の本地域	2.98	3.88	0.90	11.72
	余呉地域	2.88	4.10	1.22	12.79
	西浅井地域	3.29	4.05	0.76	10.98

● 4-10 「移住者を受け入れる環境づくり」の満足度・重要度・ニーズ得点

表 2-48 「移住者を受け入れる環境づくり」の満足度・重要度・ニーズ得点

		平均満足度	平均重要度	平均重要度- 平均満足度	ニーズ得点
全施策平均		2.97	3.98	1.01	12.06
該当施策の平均		3.02	3.65	0.63	10.88
性別	男性	2.93	3.60	0.67	11.05
	女性	3.10	3.69	0.59	10.70
	答えたくない	2.86	3.63	0.77	11.40
年齢別	18～24歳	3.35	3.78	0.43	10.02
	25～29歳	3.26	3.73	0.47	10.22
	30～34歳	3.14	3.78	0.64	10.81
	35～39歳	3.33	3.80	0.47	10.15
	40～44歳	3.20	3.48	0.28	9.74
	45～49歳	3.05	3.61	0.56	10.65
	50～54歳	3.05	3.52	0.47	10.38
	55～59歳	3.01	3.57	0.56	10.67
	60～64歳	2.91	3.68	0.77	11.37
	65～69歳	2.80	3.60	0.80	11.52
	70～74歳	2.95	3.72	0.77	11.35
75歳以上	2.75	4.00	1.25	13.00	
地域別	長浜地域	3.09	3.65	0.56	10.62
	浅井地域	2.93	3.65	0.72	11.21
	びわ地域	2.94	3.84	0.90	11.75
	虎姫地域	2.96	3.76	0.80	11.43
	湖北地域	2.99	3.57	0.58	10.75
	高月地域	3.03	3.62	0.59	10.75
	木の本地域	2.93	3.55	0.62	10.90
	余呉地域	2.88	4.09	1.21	12.76
	西浅井地域	2.95	3.53	0.58	10.77

● 4-11 「市内で宿泊や滞在をする観光の推進」の満足度・重要度・ニーズ得点

表 2-49 「市内で宿泊や滞在をする観光の推進」の満足度・重要度・ニーズ得点

		平均満足度	平均重要度	平均重要度- 平均満足度	ニーズ得点
全施策平均		2.97	3.98	1.01	12.06
該当施策の平均		2.88	3.65	0.77	11.39
性別	男性	2.77	3.62	0.85	11.69
	女性	2.98	3.70	0.72	11.17
	答えたくない	3.00	2.88	-0.12	8.64
年齢別	18～24歳	3.06	3.91	0.85	11.50
	25～29歳	2.93	3.88	0.95	11.91
	30～34歳	3.12	3.81	0.69	10.97
	35～39歳	3.13	3.79	0.66	10.88
	40～44歳	3.00	3.39	0.39	10.17
	45～49歳	3.02	3.56	0.54	10.61
	50～54歳	2.86	3.56	0.70	11.18
	55～59歳	2.80	3.70	0.90	11.84
	60～64歳	2.85	3.72	0.87	11.72
	65～69歳	2.75	3.54	0.79	11.51
	70～74歳	2.83	3.67	0.84	11.63
75歳以上	2.25	4.00	1.75	15.00	
地域別	長浜地域	2.95	3.70	0.75	11.29
	浅井地域	2.83	3.59	0.76	11.38
	びわ地域	2.80	3.80	1.00	12.16
	虎姫地域	2.82	3.55	0.73	11.29
	湖北地域	2.86	3.56	0.70	11.18
	高月地域	2.95	3.61	0.66	11.01
	木之本地域	2.83	3.48	0.65	11.03
	余呉地域	2.81	3.85	1.04	12.28
	西浅井地域	2.50	3.69	1.19	12.92

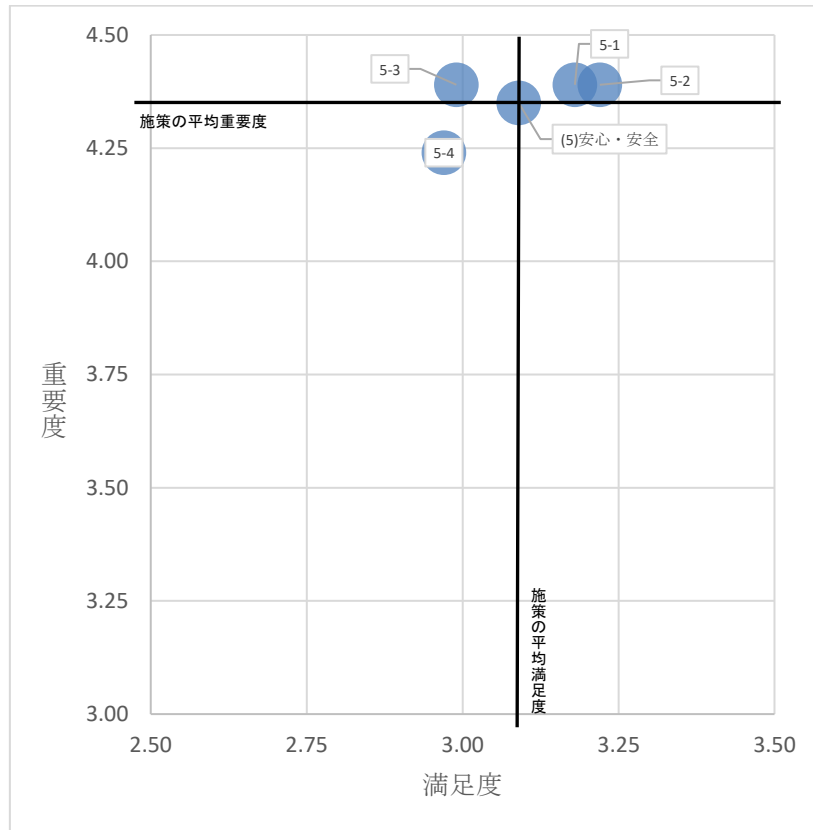
● 4-12 「地域が持つ魅力の発信と観光振興」の満足度・重要度・ニーズ得点

表 2-50 「地域が持つ魅力の発信と観光振興」の満足度・重要度・ニーズ得点

		平均満足度	平均重要度	平均重要度- 平均満足度	ニーズ得点
全施策平均		2.97	3.98	1.01	12.06
該当施策の平均		2.96	3.83	0.87	11.64
性別	男性	2.89	3.75	0.86	11.66
	女性	3.01	3.91	0.90	11.89
	答えたくない	3.13	3.75	0.62	10.76
年齢別	18～24歳	3.55	4.06	0.51	9.95
	25～29歳	3.04	4.26	1.22	12.61
	30～34歳	3.30	3.98	0.68	10.75
	35～39歳	3.41	4.05	0.64	10.49
	40～44歳	3.17	3.60	0.43	10.19
	45～49歳	3.10	3.61	0.51	10.47
	50～54歳	3.00	3.71	0.71	11.13
	55～59歳	2.79	3.91	1.12	12.55
	60～64歳	2.84	3.92	1.08	12.39
	65～69歳	2.72	3.73	1.01	12.23
	70～74歳	2.82	3.78	0.96	12.02
75歳以上	2.88	4.29	1.41	13.38	
地域別	長浜地域	3.08	3.85	0.77	11.24
	浅井地域	2.85	3.81	0.96	12.00
	びわ地域	2.90	4.00	1.10	12.40
	虎姫地域	2.90	3.86	0.96	11.97
	湖北地域	2.85	3.75	0.90	11.81
	高月地域	3.00	3.79	0.79	11.37
	木之本地域	2.75	3.67	0.92	11.93
	余呉地域	2.88	3.95	1.07	12.32
	西浅井地域	2.54	3.81	1.27	13.18

⑤ 「政策 5 安心・安全」に関する施策（4 施策）

- 「5-3 災害などに対する危機管理の体制」、「5-4 地域による防災対策へのサポート」の2 施策は、満足度が平均値より低く、重要度が平均値より高かった。
- 「5-4 地域による防災対策へのサポート」の施策は満足度・重要度ともに、平均値より低かった。



- |            |                     |
|------------|---------------------|
| 5-1 防犯対策   | 5-3 災害などに対する危機管理の体制 |
| 5-2 交通安全対策 | 5-4 地域による防災対策へのサポート |

図 2-26 「政策 5 安心・安全」に関する施策（4 施策）の満足度と重要度

● 5-1 「防犯対策」の満足度・重要度・ニーズ得点

表 2-51 「防犯対策」の満足度・重要度・ニーズ得点

		平均満足度	平均重要度	平均重要度- 平均満足度	ニーズ得点
全施策平均		2.97	3.98	1.01	12.06
該当施策の平均		3.18	4.39	1.21	12.38
性別	男性	3.14	4.26	1.12	12.18
	女性	3.20	4.51	1.31	12.63
	答えたくない	2.90	3.88	0.98	12.03
年齢別	18～24歳	3.35	4.53	1.18	12.00
	25～29歳	3.32	4.44	1.12	11.90
	30～34歳	3.25	4.49	1.24	12.35
	35～39歳	3.25	4.55	1.30	12.51
	40～44歳	3.23	4.38	1.15	12.13
	45～49歳	3.12	4.40	1.28	12.67
	50～54歳	3.21	4.27	1.06	11.91
	55～59歳	3.24	4.30	1.06	11.87
	60～64歳	3.21	4.45	1.24	12.42
	65～69歳	2.93	4.26	1.33	13.08
	70～74歳	3.17	4.40	1.23	12.45
75歳以上	3.50	4.78	1.28	11.95	
地域別	長浜地域	3.20	4.40	1.20	12.32
	浅井地域	3.17	4.46	1.29	12.62
	びわ地域	3.04	4.57	1.53	13.53
	虎姫地域	3.12	4.32	1.20	12.44
	湖北地域	3.15	4.16	1.01	11.86
	高月地域	3.20	4.44	1.24	12.43
	木之本地域	3.19	4.20	1.01	11.80
	余呉地域	3.00	4.40	1.40	13.20
	西浅井地域	3.16	4.42	1.26	12.55

● 5-2 「交通安全対策」の満足度・重要度・ニーズ得点

表 2-52 「交通安全対策」の満足度・重要度・ニーズ得点

		平均満足度	平均重要度	平均重要度- 平均満足度	ニーズ得点
全施策平均		2.97	3.98	1.01	12.06
該当施策の平均		3.22	4.39	1.17	12.20
性別	男性	3.10	4.29	1.19	12.44
	女性	3.33	4.50	1.17	12.02
	答えたくない	2.70	3.88	1.18	12.80
年齢別	18～24歳	4.00	4.51	0.51	9.02
	25～29歳	3.46	4.44	0.98	11.28
	30～34歳	3.35	4.47	1.12	11.85
	35～39歳	3.27	4.54	1.27	12.39
	40～44歳	3.31	4.40	1.09	11.84
	45～49歳	3.16	4.41	1.25	12.52
	50～54歳	3.14	4.29	1.15	12.27
	55～59歳	3.07	4.35	1.28	12.75
	60～64歳	3.26	4.50	1.24	12.33
	65～69歳	2.92	4.24	1.32	13.06
	70～74歳	3.27	4.38	1.11	11.96
75歳以上	3.50	4.88	1.38	12.20	
地域別	長浜地域	3.19	4.38	1.19	12.31
	浅井地域	3.17	4.51	1.34	12.76
	びわ地域	3.20	4.60	1.40	12.88
	虎姫地域	3.29	4.35	1.06	11.79
	湖北地域	3.19	4.29	1.10	12.05
	高月地域	3.40	4.50	1.10	11.70
	木之本地域	3.22	4.14	0.92	11.51
	余呉地域	3.10	4.27	1.17	12.38
	西浅井地域	3.32	4.34	1.02	11.63

● 5-3 「災害などに対する危機管理の体制」の満足度・重要度・ニーズ得点

表 2-53 「災害などに対する危機管理の体制」の満足度・重要度・ニーズ得点

		平均満足度	平均重要度	平均重要度- 平均満足度	ニーズ得点
全施策平均		2.97	3.98	1.01	12.06
該当施策の平均		2.99	4.39	1.40	13.21
性別	男性	2.97	4.22	1.25	12.79
	女性	3.01	4.55	1.54	13.60
	答えたくない	2.90	4.11	1.21	12.74
年齢別	18～24歳	3.55	4.45	0.90	10.90
	25～29歳	3.32	4.41	1.09	11.82
	30～34歳	3.09	4.57	1.48	13.30
	35～39歳	3.24	4.52	1.28	12.48
	40～44歳	3.08	4.42	1.34	12.91
	45～49歳	2.94	4.42	1.48	13.53
	50～54歳	2.97	4.26	1.29	12.91
	55～59歳	2.80	4.35	1.55	13.92
	60～64歳	3.01	4.45	1.44	13.31
	65～69歳	2.80	4.30	1.50	13.76
	70～74歳	2.96	4.37	1.41	13.28
75歳以上	3.11	4.89	1.78	14.13	
地域別	長浜地域	3.03	4.40	1.37	13.07
	浅井地域	2.96	4.44	1.48	13.50
	びわ地域	2.73	4.60	1.87	15.04
	虎姫地域	2.97	4.43	1.46	13.42
	湖北地域	3.05	4.16	1.11	12.27
	高月地域	2.95	4.45	1.50	13.57
	木之本地域	3.13	4.24	1.11	12.17
	余呉地域	2.81	4.54	1.73	14.48
	西浅井地域	2.92	4.29	1.37	13.21

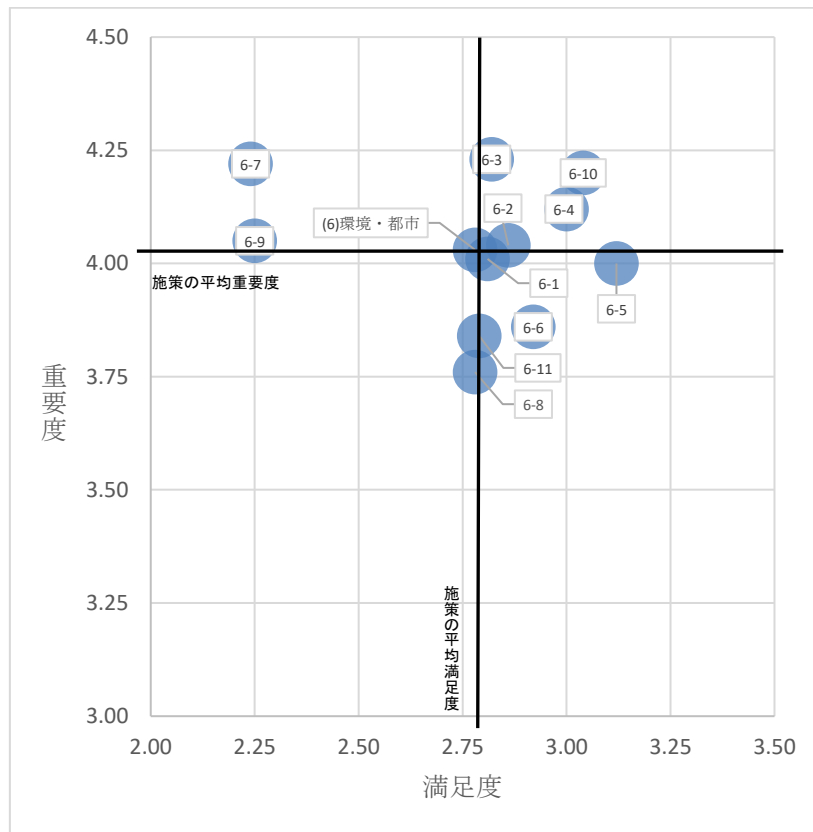
● 5-4 「地域による防災対策へのサポート」の満足度・重要度・ニーズ得点

表 2-54 「地域による防災対策へのサポート」の満足度・重要度・ニーズ得点

		平均満足度	平均重要度	平均重要度- 平均満足度	ニーズ得点
全施策平均		2.97	3.98	1.01	12.06
該当施策の平均		2.97	4.24	1.27	12.85
性別	男性	2.91	4.03	1.12	12.45
	女性	3.02	4.43	1.41	13.20
	答えたくない	3.13	4.38	1.25	12.57
年齢別	18～24歳	3.33	4.29	0.96	11.45
	25～29歳	3.41	4.00	0.59	10.36
	30～34歳	3.07	4.15	1.08	12.16
	35～39歳	3.28	4.34	1.06	11.80
	40～44歳	3.16	4.26	1.10	12.10
	45～49歳	2.84	4.29	1.45	13.56
	50～54歳	3.00	4.15	1.15	12.45
	55～59歳	2.81	4.13	1.32	13.17
	60～64歳	2.97	4.33	1.36	13.12
	65～69歳	2.76	4.23	1.47	13.71
	70～74歳	2.97	4.29	1.32	13.00
75歳以上	2.57	4.71	2.14	16.16	
地域別	長浜地域	3.02	4.25	1.23	12.67
	浅井地域	2.91	4.29	1.38	13.26
	びわ地域	2.88	4.54	1.68	14.26
	虎姫地域	3.16	4.34	1.18	12.33
	湖北地域	3.06	4.09	1.03	12.02
	高月地域	2.90	4.10	1.20	12.71
	木之本地域	2.96	4.13	1.17	12.56
	余呉地域	2.70	4.45	1.75	14.69
	西浅井地域	2.88	4.17	1.31	13.09

⑥ 「政策 6 環境・都市」に関する施策（11 施策）

- 「6-7 鉄道やバスの利便性」「6-9 市内北部地域の活性化」の施策は、満足度が平均値より低く、重要度が平均値より高かった。
- 「6-2 再生可能エネルギーの利活用」「6-3 ごみの減量と不法投棄対策」「6-4 自然環境の保全と公害の未然防止」「6-10 道路・橋・下水道などの整備」の 4 施策は、満足度・重要度ともに平均値より高かった。



- |                       |                                  |
|-----------------------|----------------------------------|
| 6-1 地球温暖化対策           | 6-7 鉄道やバスの利便性                    |
| 6-2 再生可能エネルギーの利活用     | 6-8 中心市街地の活性化                    |
| 6-3 ごみの減量と不法投棄対策      | 6-9 市内北部地域の活性化                   |
| 6-4 自然環境の保全と公害の未然防止   | 6-10 道路・橋・下水道などの整備               |
| 6-5 緑の確保と公園の整備        | 6-11 ICT (情報通信技術) を活用した情報サービスの提供 |
| 6-6 移住や定住につながる居住環境の整備 |                                  |

図 2-27 「政策 6 環境・都市」に関する施策（11 施策）の満足度と重要度



● 6-1 「地球温暖化対策」の満足度・重要度・ニーズ得点

表 2-55 「地球温暖化対策」の満足度・重要度・ニーズ得点

		平均満足度	平均重要度	平均重要度- 平均満足度	ニーズ得点
全施策平均		2.97	3.98	1.01	12.06
該当施策の平均		2.81	4.01	1.20	12.79
性別	男性	2.78	3.79	1.01	12.20
	女性	2.84	4.22	1.38	13.34
	答えたくない	3.00	4.00	1.00	12.00
年齢別	18～24歳	2.97	4.13	1.16	12.51
	25～29歳	2.92	3.83	0.91	11.80
	30～34歳	2.83	3.78	0.95	11.98
	35～39歳	3.07	3.93	0.86	11.51
	40～44歳	2.96	3.88	0.92	11.80
	45～49歳	2.76	3.96	1.20	12.83
	50～54歳	2.86	3.86	1.00	12.12
	55～59歳	2.80	3.96	1.16	12.67
	60～64歳	2.79	4.20	1.41	13.48
	65～69歳	2.68	4.01	1.33	13.31
	70～74歳	2.73	4.14	1.41	13.54
75歳以上	3.00	4.57	1.57	13.71	
地域別	長浜地域	2.83	3.99	1.16	12.65
	浅井地域	2.73	4.06	1.33	13.23
	びわ地域	2.65	4.09	1.44	13.70
	虎姫地域	2.88	4.17	1.29	13.01
	湖北地域	2.88	3.96	1.08	12.36
	高月地域	2.89	3.99	1.10	12.41
	木之本地域	2.93	3.85	0.92	11.82
	余呉地域	2.67	4.30	1.63	14.32
	西浅井地域	2.67	4.08	1.41	13.59

● 6-2 「再生可能エネルギーの利活用」の満足度・重要度・ニーズ得点

表 2-56 「再生可能エネルギーの利活用」の満足度・重要度・ニーズ得点

		平均満足度	平均重要度	平均重要度- 平均満足度	ニーズ得点
全施策平均		2.97	3.98	1.01	12.06
該当施策の平均		2.86	4.04	1.18	12.69
性別	男性	2.81	3.85	1.04	12.28
	女性	2.90	4.22	1.32	13.03
	答えたくない	3.11	4.00	0.89	11.56
年齢別	18～24歳	3.13	4.23	1.10	12.14
	25～29歳	3.04	3.84	0.80	11.37
	30～34歳	2.95	3.98	1.03	12.14
	35～39歳	3.29	4.19	0.90	11.35
	40～44歳	2.90	3.81	0.91	11.81
	45～49歳	2.83	3.97	1.14	12.58
	50～54歳	2.92	3.87	0.95	11.92
	55～59歳	2.84	3.95	1.11	12.43
	60～64歳	2.78	4.18	1.40	13.46
	65～69歳	2.68	3.92	1.24	13.01
	70～74歳	2.79	4.23	1.44	13.58
75歳以上	2.88	4.71	1.83	14.70	
地域別	長浜地域	2.89	4.04	1.15	12.56
	浅井地域	2.85	4.07	1.22	12.82
	びわ地域	2.78	4.08	1.32	13.22
	虎姫地域	2.83	4.10	1.27	13.00
	湖北地域	2.87	3.99	1.12	12.49
	高月地域	2.97	4.03	1.06	12.21
	木之本地域	2.83	3.95	1.12	12.52
	余呉地域	2.74	4.27	1.53	13.92
	西浅井地域	2.45	4.11	1.66	14.59

● 6-3 「ごみの減量と不法投棄対策」の満足度・重要度・ニーズ得点

表 2-57 「ごみの減量と不法投棄対策」の満足度・重要度・ニーズ得点

		平均満足度	平均重要度	平均重要度- 平均満足度	ニーズ得点
全施策平均		2.97	3.98	1.01	12.06
該当施策の平均		2.82	4.23	1.41	13.45
性別	男性	2.77	4.08	1.31	13.18
	女性	2.86	4.34	1.48	13.63
	答えたくない	2.89	4.71	1.82	14.65
年齢別	18～24歳	3.24	4.39	1.15	12.12
	25～29歳	2.96	4.20	1.24	12.77
	30～34歳	3.04	4.33	1.29	12.82
	35～39歳	3.18	4.29	1.11	12.10
	40～44歳	2.84	4.02	1.18	12.70
	45～49歳	2.74	4.24	1.50	13.82
	50～54歳	2.80	4.14	1.34	13.25
	55～59歳	2.63	4.22	1.59	14.22
	60～64歳	2.81	4.31	1.50	13.75
	65～69歳	2.55	4.10	1.55	14.15
	70～74歳	2.87	4.31	1.44	13.49
75歳以上	3.33	4.63	1.30	12.36	
地域別	長浜地域	2.90	4.22	1.32	13.08
	浅井地域	2.77	4.29	1.52	13.86
	びわ地域	2.74	4.27	1.53	13.92
	虎姫地域	2.67	4.29	1.62	14.29
	湖北地域	2.85	4.12	1.27	12.98
	高月地域	2.82	4.36	1.54	13.86
	木之本地域	2.61	4.04	1.43	13.70
	余呉地域	2.48	4.52	2.04	15.91
	西浅井地域	2.78	4.16	1.38	13.40

● 6-4 「自然環境の保全と公害の未然防止」の満足度・重要度・ニーズ得点

表 2-58 「自然環境の保全と公害の未然防止」の満足度・重要度・ニーズ得点

		平均満足度	平均重要度	平均重要度- 平均満足度	ニーズ得点
全施策平均		2.97	3.98	1.01	12.06
該当施策の平均		3.00	4.12	1.12	12.36
性別	男性	2.99	4.02	1.03	12.10
	女性	3.01	4.23	1.22	12.65
	答えたくない	3.22	3.75	0.53	10.43
年齢別	18～24歳	3.26	4.35	1.09	11.92
	25～29歳	3.04	4.29	1.25	12.70
	30～34歳	3.14	4.20	1.06	12.01
	35～39歳	3.26	4.33	1.07	11.86
	40～44歳	3.13	3.96	0.83	11.37
	45～49歳	3.00	4.08	1.08	12.24
	50～54歳	3.03	3.96	0.93	11.76
	55～59歳	2.94	4.17	1.23	12.76
	60～64歳	2.99	4.22	1.23	12.70
	65～69歳	2.86	4.03	1.17	12.65
	70～74歳	2.90	4.11	1.21	12.74
75歳以上	3.25	4.14	0.89	11.39	
地域別	長浜地域	3.06	4.10	1.04	12.05
	浅井地域	2.98	4.22	1.24	12.74
	びわ地域	2.91	4.31	1.40	13.32
	虎姫地域	3.08	4.14	1.06	12.09
	湖北地域	3.03	4.07	1.04	12.09
	高月地域	2.97	4.16	1.19	12.60
	木之本地域	2.86	3.93	1.07	12.34
	余呉地域	2.68	4.25	1.57	14.11
	西浅井地域	2.83	4.14	1.31	13.12

● 6-5 「緑の確保と公園の整備」の満足度・重要度・ニーズ得点

表 2-59 「緑の確保と公園の整備」の満足度・重要度・ニーズ得点

		平均満足度	平均重要度	平均重要度- 平均満足度	ニーズ得点
全施策平均		2.97	3.98	1.01	12.06
該当施策の平均		3.12	4.00	0.88	11.52
性別	男性	3.03	3.86	0.83	11.46
	女性	3.18	4.14	0.96	11.67
	答えたくない	3.30	3.50	0.20	9.45
年齢別	18～24歳	3.56	4.25	0.69	10.37
	25～29歳	3.26	4.27	1.01	11.70
	30～34歳	3.00	4.20	1.20	12.60
	35～39歳	3.39	4.37	0.98	11.41
	40～44歳	3.29	3.85	0.56	10.43
	45～49歳	2.98	3.98	1.00	12.02
	50～54歳	3.08	3.84	0.76	11.21
	55～59歳	3.15	3.88	0.73	11.06
	60～64歳	3.11	4.07	0.96	11.76
	65～69歳	2.97	3.91	0.94	11.85
	70～74歳	3.06	3.99	0.93	11.73
75歳以上	3.11	3.71	0.60	10.72	
地域別	長浜地域	3.20	4.06	0.86	11.37
	浅井地域	3.10	3.98	0.88	11.54
	びわ地域	3.31	4.02	0.71	10.81
	虎姫地域	3.14	4.03	0.89	11.53
	湖北地域	2.96	3.85	0.89	11.70
	高月地域	3.08	4.07	0.99	11.88
	木之本地域	2.84	3.86	1.02	12.20
	余呉地域	2.65	4.00	1.35	13.40
西浅井地域	2.97	3.81	0.84	11.54	

● 6-6 「移住や定住につながる居住環境の整備」の満足度・重要度・ニーズ得点

表 2-60 「移住や定住につながる居住環境の整備」の満足度・重要度・ニーズ得点

		平均満足度	平均重要度	平均重要度- 平均満足度	ニーズ得点
全施策平均		2.97	3.98	0.60	10.79
該当施策の平均		3.12	4.00	0.88	11.52
性別	男性	3.03	3.86	0.83	11.46
	女性	3.18	4.14	0.96	11.67
	答えたくない	3.30	3.50	0.20	9.45
年齢別	18～24歳	3.56	4.25	0.69	10.37
	25～29歳	3.26	4.27	1.01	11.70
	30～34歳	3.00	4.20	1.20	12.60
	35～39歳	3.39	4.37	0.98	11.41
	40～44歳	3.29	3.85	0.56	10.43
	45～49歳	2.98	3.98	1.00	12.02
	50～54歳	3.08	3.84	0.76	11.21
	55～59歳	3.15	3.88	0.73	11.06
	60～64歳	3.11	4.07	0.96	11.76
	65～69歳	2.97	3.91	0.94	11.85
	70～74歳	3.06	3.99	0.93	11.73
75歳以上	3.11	3.71	0.60	10.72	
地域別	長浜地域	3.20	4.06	0.86	11.37
	浅井地域	3.10	3.98	0.88	11.54
	びわ地域	3.31	4.02	0.71	10.81
	虎姫地域	3.14	4.03	0.89	11.53
	湖北地域	2.96	3.85	0.89	11.70
	高月地域	3.08	4.07	0.99	11.88
	木之本地域	2.84	3.86	1.02	12.20
	余呉地域	2.65	4.00	1.35	13.40
西浅井地域	2.97	3.81	0.84	11.54	

● 6-7 「鉄道やバスの利便性」の満足度・重要度・ニーズ得点

表 2-61 「鉄道やバスの利便性」の満足度・重要度・ニーズ得点

		平均満足度	平均重要度	平均重要度- 平均満足度	ニーズ得点
全施策平均		2.97	3.98	1.01	12.06
該当施策の平均		2.24	4.22	1.98	15.87
性別	男性	2.24	4.10	1.86	15.42
	女性	2.24	4.32	2.08	16.24
	答えたくない	2.33	4.00	1.67	14.68
年齢別	18～24歳	2.64	4.35	1.71	14.62
	25～29歳	2.07	4.11	2.04	16.15
	30～34歳	2.13	4.38	2.25	16.95
	35～39歳	2.50	4.30	1.80	15.05
	40～44歳	2.32	3.96	1.64	14.57
	45～49歳	2.12	4.34	2.22	16.84
	50～54歳	2.00	4.22	2.22	16.88
	55～59歳	2.09	4.13	2.04	16.15
	60～64歳	2.22	4.30	2.08	16.25
	65～69歳	2.19	4.10	1.91	15.62
	70～74歳	2.41	4.22	1.81	15.15
75歳以上	2.09	4.60	2.51	17.99	
地域別	長浜地域	2.27	4.16	1.89	15.52
	浅井地域	2.21	4.19	1.98	15.88
	びわ地域	2.05	4.26	2.21	16.83
	虎姫地域	2.21	4.21	2.00	15.96
	湖北地域	2.22	4.19	1.97	15.84
	高月地域	2.30	4.43	2.13	16.39
	木之本地域	2.29	4.13	1.84	15.32
	余呉地域	2.24	4.64	2.40	17.45
	西浅井地域	1.97	4.32	2.35	17.41

● 6-8 「中心市街地の活性化の推進」の満足度・重要度・ニーズ得点

表 2-62 「中心市街地の活性化の推進」の満足度・重要度・ニーズ得点

		平均満足度	平均重要度	平均重要度- 平均満足度	ニーズ得点
全施策平均		2.97	3.98	1.01	12.06
該当施策の平均		2.78	3.76	0.98	12.11
性別	男性	2.69	3.62	0.93	11.98
	女性	2.83	3.90	1.07	12.36
	答えたくない	2.80	3.50	0.70	11.20
年齢別	18～24歳	3.03	4.09	1.06	12.15
	25～29歳	3.04	3.89	0.85	11.51
	30～34歳	2.98	3.93	0.95	11.87
	35～39歳	3.14	4.16	1.02	11.90
	40～44歳	2.82	3.84	1.02	12.21
	45～49歳	2.85	3.78	0.93	11.91
	50～54歳	2.68	3.72	1.04	12.35
	55～59歳	2.75	3.70	0.95	12.03
	60～64歳	2.69	3.75	1.06	12.41
	65～69歳	2.61	3.49	0.88	11.83
	70～74歳	2.72	3.76	1.04	12.33
75歳以上	2.89	3.75	0.86	11.66	
地域別	長浜地域	2.70	3.94	1.24	13.00
	浅井地域	2.80	3.55	0.75	11.36
	びわ地域	2.92	3.52	0.60	10.84
	虎姫地域	2.73	3.83	1.10	12.52
	湖北地域	2.88	3.58	0.70	11.17
	高月地域	3.01	3.76	0.75	11.24
	木之本地域	2.87	3.51	0.64	10.99
	余呉地域	2.64	3.62	0.98	12.16
	西浅井地域	2.57	3.53	0.96	12.11

● 6-9 「市北部地域の活性化の推進」の満足度・重要度・ニーズ得点

表 2-63 「市北部地域の活性化の推進」の満足度・重要度・ニーズ得点

		平均満足度	平均重要度	平均重要度- 平均満足度	ニーズ得点
全施策平均		2.97	3.98	1.01	12.06
該当施策の平均		2.25	4.05	1.80	15.19
性別	男性	2.21	3.92	1.71	14.86
	女性	2.28	4.16	1.88	15.48
	答えたくない	2.60	3.50	0.90	11.90
年齢別	18～24歳	2.58	4.03	1.45	13.78
	25～29歳	2.39	3.96	1.57	14.30
	30～34歳	2.22	4.07	1.85	15.38
	35～39歳	2.57	4.31	1.74	14.78
	40～44歳	2.49	4.09	1.60	14.36
	45～49歳	2.36	3.91	1.55	14.23
	50～54歳	2.21	3.91	1.70	14.82
	55～59歳	2.08	4.02	1.94	15.76
	60～64歳	2.15	4.18	2.03	16.09
	65～69歳	2.05	3.93	1.88	15.52
	70～74歳	2.31	4.09	1.78	15.09
75歳以上	2.27	4.56	2.29	17.01	
地域別	長浜地域	2.43	3.88	1.45	13.85
	浅井地域	2.18	4.13	1.95	15.78
	びわ地域	2.07	4.27	2.20	16.78
	虎姫地域	2.23	4.21	1.98	15.87
	湖北地域	2.14	4.17	2.03	16.10
	高月地域	2.26	4.22	1.96	15.78
	木之本地域	2.02	4.15	2.13	16.52
	余呉地域	1.77	4.38	2.61	18.53
	西浅井地域	1.76	4.29	2.53	18.19

● 6-10 「道路・橋・下水道などの整備」の満足度・重要度・ニーズ得点

表 2-64 「道路・橋・下水道などの整備」の満足度・重要度・ニーズ得点

		平均満足度	平均重要度	平均重要度- 平均満足度	ニーズ得点
全施策平均		2.97	3.98	1.01	12.06
該当施策の平均		3.04	4.20	1.16	12.43
性別	男性	2.98	4.09	1.11	12.35
	女性	3.10	4.29	1.19	12.44
	答えたくない	2.33	4.33	2.00	15.89
年齢別	18～24歳	3.48	4.28	0.80	10.79
	25～29歳	3.21	4.40	1.19	12.28
	30～34歳	3.33	4.15	0.82	11.08
	35～39歳	3.36	4.41	1.05	11.64
	40～44歳	2.98	4.02	1.04	12.14
	45～49歳	3.00	4.19	1.19	12.57
	50～54歳	2.82	4.13	1.31	13.13
	55～59歳	2.96	4.12	1.16	12.52
	60～64歳	3.05	4.26	1.21	12.57
	65～69歳	2.85	4.12	1.27	12.98
	70～74歳	3.10	4.24	1.14	12.30
75歳以上	2.73	4.56	1.83	14.91	
地域別	長浜地域	3.08	4.15	1.07	12.12
	浅井地域	3.08	4.31	1.23	12.59
	びわ地域	3.12	4.35	1.23	12.53
	虎姫地域	3.27	4.21	0.94	11.49
	湖北地域	3.00	4.10	1.10	12.30
	高月地域	2.99	4.37	1.38	13.15
	木之本地域	2.91	3.98	1.07	12.30
	余呉地域	2.75	4.46	1.71	14.50
	西浅井地域	2.74	4.17	1.43	13.59

● 6-11 「ICT（情報通信技術）を活用した情報サービスの提供」の満足度・重要度・ニーズ得点

表 2-65 「ICT（情報通信技術）を活用した情報サービスの提供」の満足度・重要度・ニーズ得点

		平均満足度	平均重要度	平均重要度- 平均満足度	ニーズ得点
全施策平均		2.97	3.98	1.01	12.06
該当施策の平均		2.79	3.84	1.05	12.33
性別	男性	2.77	3.78	1.01	12.21
	女性	2.82	3.91	1.09	12.43
	答えたくない	2.56	3.63	1.07	12.49
年齢別	18～24歳	3.17	4.29	1.12	12.14
	25～29歳	3.04	3.72	0.68	11.01
	30～34歳	2.77	3.98	1.21	12.86
	35～39歳	3.20	4.02	0.82	11.26
	40～44歳	2.89	3.68	0.79	11.44
	45～49歳	2.79	3.78	0.99	12.13
	50～54歳	2.55	3.82	1.27	13.18
	55～59歳	2.74	3.70	0.96	12.06
	60～64歳	2.78	3.92	1.14	12.62
	65～69歳	2.66	3.68	1.02	12.29
	70～74歳	2.79	3.90	1.11	12.52
75歳以上	3.10	4.29	1.19	12.44	
地域別	長浜地域	2.74	3.89	1.15	12.68
	浅井地域	2.82	3.87	1.05	12.31
	びわ地域	2.72	3.90	1.18	12.79
	虎姫地域	2.93	3.96	1.03	12.16
	湖北地域	2.85	3.75	0.90	11.81
	高月地域	2.86	3.71	0.85	11.65
	木之本地域	2.90	3.65	0.75	11.32
	余呉地域	3.04	4.05	1.01	11.99
	西浅井地域	2.77	3.61	0.84	11.66

(5) 58 施策の満足度・重要度・ニーズ得点の比較及び経年変化

- 今回（令和 4 年度）調査の満足度、重要度、ニーズ得点を示す。全施策の平均満足度は 2.97、平均重要度は 3.98、ニーズ得点は 12.06 であった。
- 満足度が高い上位 5 施策は、「3-12 健診などを通じた個人の健康づくりの推進」、「4-8 伝統・歴史・文化の継承」、「4-9 美しい景観の保全と創出」、「5-2 交通安全対策」、「1-5 自治会の維持や地域の見守り活動」であった。
- ニーズ得点が高い施策（行政需要が高い施策）は、「6-7 鉄道やバスの利便性」、「6-9 市内北部地域の活性化」、「4-6 企業の誘致」、「4-5 雇用や就労する機会の拡充」、「6-3 ごみの減量と不法投棄対策」などであった。
- 満足度、重要度、ニーズ得点の前回（令和 2 年度）調査と「全施策平均」の値でみると、満足度は0.01低く、重要度は0.41高く、ニーズ得点は1.52高かった。

表 2-66 58 施策の満足度・重要度・ニーズ得点とその変化

施策(取組)	満足度				重要度				ニーズ得点			
	R04	R02	R01	H00	R04	R02	R01	H00	R04	R02	R01	H00
全施策平均	2.90	2.96	3.10	3.07	3.96	3.55	3.83	3.83	12.08	10.56	10.66	10.79
4.1.1 4.2.1 人権を尊重する社会づくり	3.19	3.23	3.39	3.33	3.97	3.88	3.99	4.01	11.12	10.73	10.41	10.71
4.1.2 4.2.2 女性も男性も共に参加する社会づくり	3.09	3.18	3.14	3.07	3.89	3.85	3.73	3.85	11.35	10.86	10.69	10.88
4.1.3 4.2.3 多様な文化が共生する社会づくりと人や文化を通じた国際交流	3.12	3.13	3.31	3.18	3.85	3.55	3.72	3.57	11.20	10.17	10.02	10.12
4.1.4 4.2.4 市民組織や団体などの活動へのサポート	3.06	3.12	3.42	3.32	3.57	3.58	3.80	3.72	10.86	10.26	9.91	9.96
4.1.5 4.2.5 自治会の維持や地域の見守り活動	3.21	3.29	3.82	3.49	3.83	3.77	4.30	4.27	9.96	10.21	10.26	10.72
4.1.6 4.2.6 市民が市政へ参加する機会づくり	2.79	2.90	2.97	2.87	3.84	3.59	3.54	3.48	12.38	11.11	10.74	10.90
4.1.7 4.2.7 家庭での教育環境の充実	3.10	3.18	3.24	3.20	3.96	3.88	4.12	4.08	10.36	10.96	11.38	11.37
4.1.8 4.2.8 学校での教育環境の充実	3.19	3.27	3.24	3.19	4.19	4.12	4.12	4.01	11.13	10.88	11.38	11.28
4.1.9 4.2.9 地域と学校が連携した教育環境づくり	3.12	3.24	3.39	3.34	3.97	3.95	4.07	4.03	12.07	11.25	10.84	10.74
4.1.10 4.2.10 大学との連携によるまちづくり	2.73	2.81	3.14	2.97	3.51	3.45	3.81	3.88	12.98	11.01	10.90	11.17
4.1.11 4.2.11 子育てや教育について相談する体制	2.96	3.08	3.20	3.13	3.99	3.94	4.08	4.04	10.80	11.52	11.37	11.80
4.1.12 4.2.12 小学校(義務教育学校)に入学するまでの教育の機運	3.10	3.18	3.52	3.38	3.88	3.98	4.15	4.10	11.57	10.90	10.32	10.73
4.1.13 4.2.13 生涯を通じて学習する機会づくり	3.01	3.06	3.51	3.38	3.79	3.72	3.92	3.91	11.34	10.94	9.78	10.30
4.1.14 4.2.14 文化芸術に触れる機会	3.05	3.14	3.43	3.43	3.78	3.71	3.91	3.83	11.18	10.59	10.05	9.98
4.1.15 4.2.15 スポーツ活動の機運	3.06	3.14	3.43	3.43	3.78	3.71	3.91	3.83	11.05	10.59	10.05	9.98
4.1.16 4.2.16 青少年が地域の活動に参加する機会	2.85	2.92	3.23	3.19	3.75	3.84	3.83	3.83	11.84	11.22	10.59	10.78
4.1.17 4.2.17 家庭や地域が連携した子育て体制づくり	3.03	3.17	3.45	3.39	4.01	3.95	4.30	4.31	11.14	11.18	10.99	11.24
4.1.18 4.2.18 子どもを育てる環境や役割の充実	3.06	3.22	3.47	3.37	4.20	4.11	4.23	4.14	11.79	11.40	10.89	10.88
4.1.19 4.2.19 子どもが遊んだり、体験する機会づくり	2.97	3.14	3.38	3.28	4.08	4.01	4.02	4.00	12.73	11.48	10.80	10.98
4.1.20 4.2.20 結婚支援	2.88	2.73	2.90	2.81	3.80	3.55	3.58	3.50	13.48	11.39	11.10	11.15
4.1.21 4.2.21 母子保健と子どもの医療サービス	3.13	3.17	3.38	3.33	4.10	4.05	4.27	4.21	10.33	11.47	11.17	11.24
4.1.22 4.2.22 子育てにかかる経済的な負担の軽減	2.85	2.93	3.43	3.43	4.08	4.03	4.18	4.12	12.52	12.40	10.74	10.90
4.1.23 4.2.23 高齢者の社会参加	3.01	3.04	3.32	3.28	3.70	3.68	3.88	3.83	12.20	10.89	10.41	10.48
4.1.24 4.2.24 高齢者への介護や福祉のサービス	3.11	3.14	3.42	3.34	4.10	4.02	4.23	4.24	10.69	11.49	10.92	11.27
4.1.25 4.2.25 しょうがい福祉の充実	2.96	3.03	3.28	3.22	4.05	3.95	4.18	4.19	12.48	11.72	11.39	11.84
4.1.26 4.2.26 国民健康保険の安定した運営	3.04	3.03	3.31	3.25	4.10	4.03	3.98	3.93	11.99	11.97	10.37	10.80
4.1.27 4.2.27 経済的に困っている人への自立支援	2.88	2.88			3.89	3.88			12.87	12.03		
4.1.28 4.2.28 機運などを通じた個人の機運づくりの機運	3.38	3.38	3.59	3.72	3.92	3.97	4.21	4.25	10.27	10.49	10.18	9.89
4.1.29 4.2.29 機運を支えるための環境整備	3.11	0.00	0.00	0.00	3.98	0.00	0.00	0.00	11.33	0.00	0.00	0.00
4.1.30 4.2.30 福祉を担う人材や団体の育成	2.85	2.95	3.39	3.38	3.98	3.91	3.83	3.88	12.47	11.95	9.97	10.22
4.1.31 4.2.31 地域課題解決の充実	2.89	3.03	3.42	3.31	4.29	4.20	4.39	4.38	12.38	12.47	11.33	11.70
4.1.32 4.2.32 企業や地域企業への支援	2.95	3.02	3.07	3.09	3.88	3.37	3.93	3.99	13.08	10.03	11.52	11.81
4.1.33 4.2.33 企業を支援するためのサポート	2.91	2.91	3.08	3.09	3.94	3.30	4.02	4.08	12.38	10.18	11.82	11.82
4.1.34 4.2.34 森林の整備と林業の活性化	2.75	2.87	2.81	2.79	3.82	3.28	3.83	3.88	12.81	10.21	11.58	11.81
4.1.35 4.2.35 鳥獣害の対策	2.85	2.73	2.91	2.91	3.87	3.13	3.91	4.01	12.90	10.24	12.07	12.39
4.1.36 4.2.36 雇用や就労する機運の拡充	2.87	2.78	2.91	2.93	4.13	3.35	4.23	4.27	12.89	10.80	13.05	13.10
4.1.37 4.2.37 企業の誘致	2.54	2.88	2.84	2.81	4.03	3.21	4.07	4.11	14.29	10.88	12.84	13.13
4.1.38 4.2.38 地域の資源を活かした産業の育成	2.75	2.85	2.94	2.89	3.95	3.28	3.90	3.94	13.10	10.34	11.90	12.28
4.1.39 4.2.39 伝統・歴史・文化の継承	3.38	3.37	3.52	3.82	3.90	3.58	3.80	3.94	10.43	9.55	9.40	9.40
4.1.40 4.2.40 美しい景観の保全と創出	3.25	3.29	3.40	3.21	4.00	3.52	3.84	3.98	10.73	9.54	10.00	11.04
4.1.41 4.2.41 移住者を受け入れる環境づくり	3.02	3.00	2.89	2.83	3.85	3.24	3.84	3.88	11.92	9.73	11.94	12.30
4.1.42 4.2.42 市内で自由や滞在をする観光の機運	2.88	2.98	3.35	3.28	3.85	3.20	3.71	3.74	11.39	9.74	9.94	10.20
4.1.43 4.2.43 地域が持つ魅力の発信と観光振興	2.96	3.07	3.24	3.28	3.83	3.33	3.83	3.71	11.10	9.75	10.03	10.10
4.1.44 4.2.44 防犯対策	3.18	3.18	3.07	3.09	4.39	3.83	4.35	4.42	10.80	10.24	12.74	12.88
4.1.45 4.2.45 交通安全対策	3.22	3.20	3.18	3.24	4.39	3.82	4.35	4.38	12.20	10.14	12.25	12.02
4.1.46 4.2.46 災害などに対する危機管理の体制	2.99	3.03	3.23	3.22	4.39	3.57	4.32	4.40	13.21	10.80	11.97	12.23
4.1.47 4.2.47 地域による防災対策へのサポート	2.97	3.03	3.45	3.45	4.24	3.52	4.37	4.47	13.30	10.44	11.18	11.38
4.1.48 4.2.48 地域温暖化対策	2.81	2.80	2.78	2.78	4.01	3.25	3.78	3.77	13.53	10.41	12.10	12.14
4.1.49 4.2.49 再生可能エネルギーの活用	2.88	2.88	2.95	2.98	4.04	3.30	3.70	3.79	12.59	10.28	11.27	11.45
4.1.50 4.2.50 ごみの減量と不法投棄対策	2.82	2.85	3.28	3.32	4.23	3.38	4.15	4.20	12.85	10.58	11.38	11.28
4.1.51 4.2.51 自然環境の保全と公害の未然防止	3.00	2.99	3.13	3.15	4.12	3.38	3.95	4.02	12.89	10.17	11.38	11.49
4.1.52 4.2.52 緑の確保と公園の整備	3.12	3.10	3.19	3.24	4.00	3.41	3.75	3.92	11.87	9.89	10.54	10.83
4.1.53 4.2.53 移住や定住につながる居住環境の整備づくり	2.92	2.90	2.91	2.78	3.88	3.27	3.83	3.88	12.32	10.14	11.83	12.49
4.1.54 4.2.54 鉄道やバスの利便性	2.84	2.87	2.72	2.72	4.22	3.17	4.10	4.00	14.51	11.50	13.48	13.12
4.1.55 4.2.55 中心市街地の活性化	2.78	2.79	2.97	3.31	3.78	3.19	3.47	3.40	13.59	10.21	10.51	9.13
4.1.56 4.2.56 市内北側地域の活性化	2.25	2.41	2.92	2.90	4.05	3.10	3.47	3.58	14.10	11.13	10.70	11.03
4.1.57 4.2.57 道路・橋・下水道などの整備	3.04	2.97	3.18	3.22	4.20	3.39	4.24	4.29	11.99	10.28	12.03	11.93
4.1.58 4.2.58 ICT(情報通信技術)を活用した情報サービスの提供	2.79	2.77	2.83	2.85	3.84	3.24	3.48	3.45	13.49	10.44	10.97	10.98

全施策平均

平均満足度(3.01)  2.90未満  2.80未満  2.70未満  3.01以下

平均重要度(3.61)  4.20以上  4.00以上  3.80以上  3.61以上

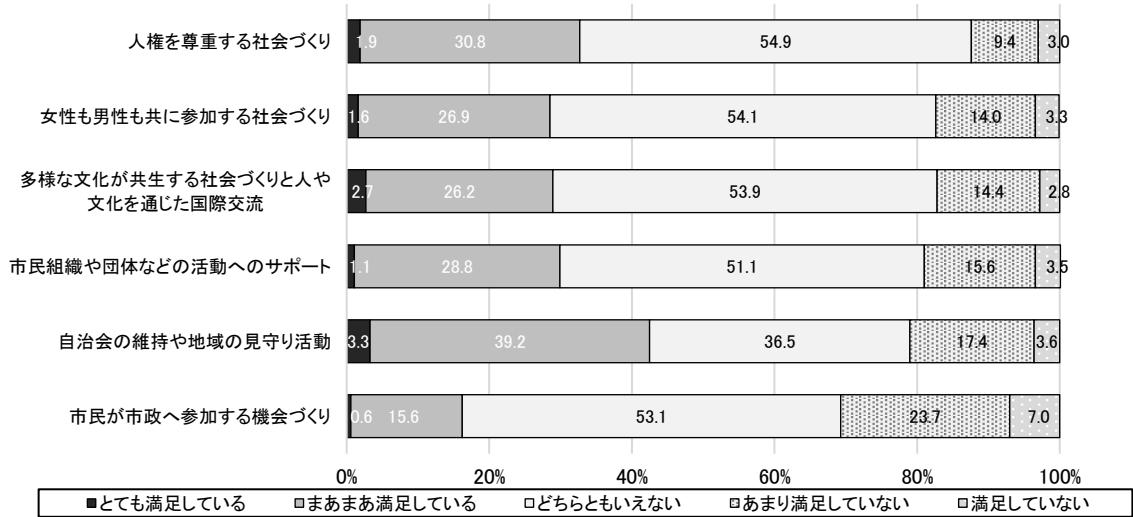
ニーズ得点(10.81)  12.50以上  12.00以上  11.50以上  10.81以上



(6) 単純集計 (58 施策の満足度)

市が取り組んでいる施策の満足度についてあなたはどのように思いますか。

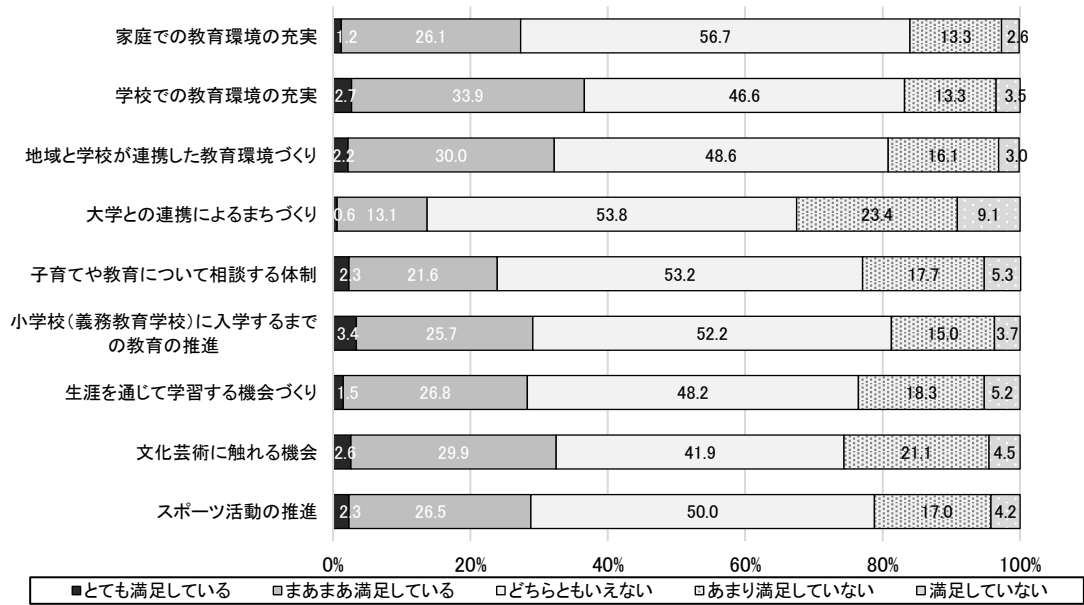
【政策1】 市民・自治



選択肢	上段: 回答数 下段: 割合(%)				
	とても満足している	まあまあ満足している	どちらともいえない	あまり満足していない	満足していない
1 人権を尊重する社会づくり	16	259	461	79	25
	1.9	30.8	54.9	9.4	3.0
2 女性も男性も共に参加する社会づくり	14	234	470	122	29
	1.6	26.9	54.1	14.0	3.3
3 多様な文化が共生する社会づくりと人や文化を通じた国際交流	23	221	454	121	24
	2.7	26.2	53.9	14.4	2.8
4 市民組織や団体などの活動へのサポート	9	241	427	130	29
	1.1	28.8	51.1	15.6	3.5
5 自治会の維持や地域の見守り活動	30	360	335	160	33
	3.3	39.2	36.5	17.4	3.6
6 市民が市政へ参加する機会づくり	5	132	449	200	59
	0.6	15.6	53.1	23.7	7.0

図 2-28 【政策1】 市民・自治に対する満足度

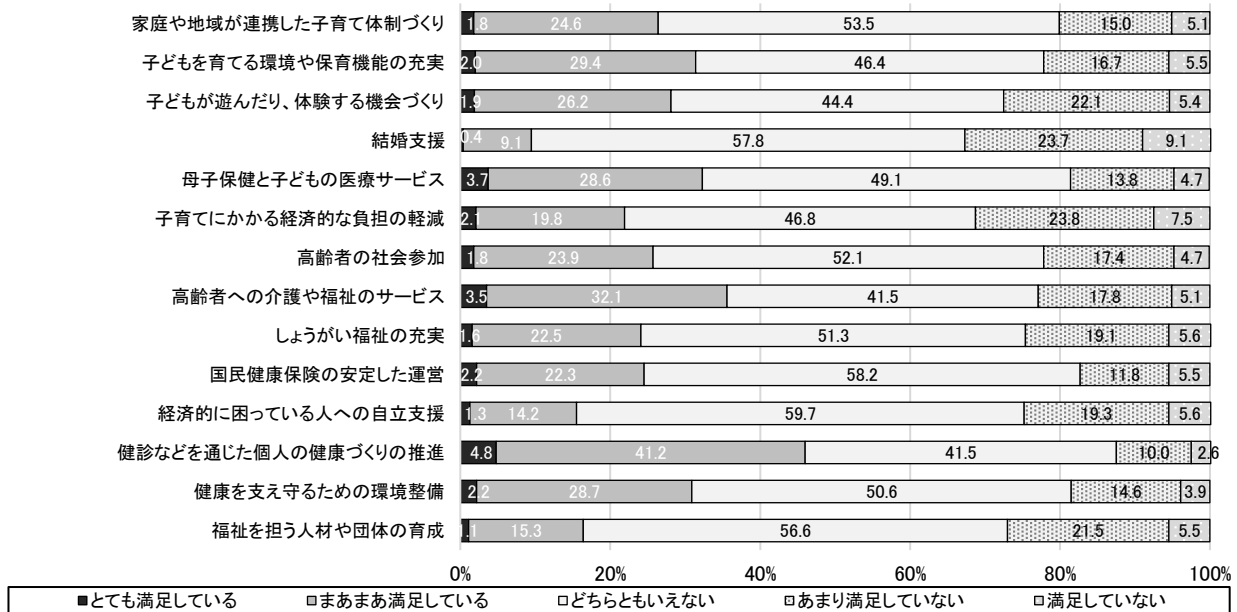
【政策2】教育・文化



選択肢		上段: 回答数 下段: 割合(%)				
		とても満足している	まあまあ満足している	どちらともいえない	あまり満足していない	満足していない
1	家庭での教育環境の充実	10	209	455	107	21
		1.2	26.1	56.7	13.3	2.6
2	学校での教育環境の充実	22	278	382	109	29
		2.7	33.9	46.6	13.3	3.5
3	地域と学校が連携した教育環境づくり	18	242	392	130	24
		2.2	30.0	48.6	16.1	3.0
4	大学との連携によるまちづくり	5	101	415	181	70
		0.6	13.1	53.8	23.4	9.1
5	子育てや教育について相談する体制	18	172	424	141	42
		2.3	21.6	53.2	17.7	5.3
6	小学校(義務教育学校)に入学するまでの教育の推進	26	199	404	116	29
		3.4	25.7	52.2	15.0	3.7
7	生涯を通じて学習する機会づくり	12	221	397	151	43
		1.5	26.8	48.2	18.3	5.2
8	文化芸術に触れる機会	22	254	356	179	38
		2.6	29.9	41.9	21.1	4.5
9	スポーツ活動の推進	19	220	415	141	35
		2.3	26.5	50.0	17.0	4.2
10	青少年が地域の活動に参加する機会	8	134	433	168	52
		1.0	16.9	54.5	21.1	6.5

図 2-29 【政策2】教育・文化に対する満足度

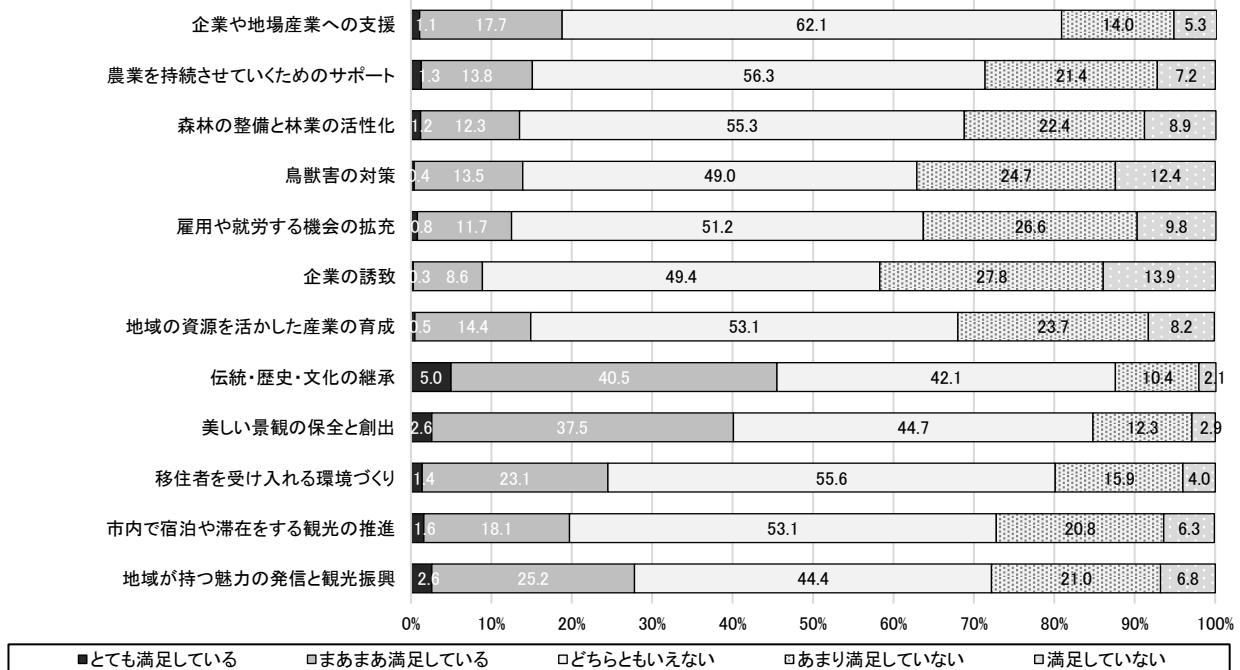
【政策3】健康・福祉



選択肢	上段:回答数 下段:割合(%)				
	とても満足している	まあまあ満足している	どちらともいえない	あまり満足していない	満足していない
1 家庭や地域が連携した子育て体制づくり	14	195	424	119	40
	1.8	24.6	53.5	15.0	5.1
2 子どもを育てる環境や保育機能の充実	16	240	378	136	45
	2.0	29.4	46.4	16.7	5.5
3 子どもが遊んだり、体験する機会づくり	15	212	359	179	44
	1.9	26.2	44.4	22.1	5.4
4 結婚支援	3	71	453	186	71
	0.4	9.1	57.8	23.7	9.1
5 母子保健と子どもの医療サービス	30	230	394	111	38
	3.7	28.6	49.1	13.8	4.7
6 子育てにかかる経済的な負担の軽減	17	163	385	196	62
	2.1	19.8	46.8	23.8	7.5
7 高齢者の社会参加	15	198	431	144	39
	1.8	23.9	52.1	17.4	4.7
8 高齢者への介護や福祉のサービス	30	273	353	151	43
	3.5	32.1	41.5	17.8	5.1
9 しょうがい福祉の充実	13	178	406	151	44
	1.6	22.5	51.3	19.1	5.6
10 国民健康保険の安定した運営	18	180	470	95	44
	2.2	22.3	58.2	11.8	5.5
11 経済的に困っている人への自立支援	10	112	471	152	44
	1.3	14.2	59.7	19.3	5.6
12 健診などを通じた個人の健康づくりの推進	43	371	374	90	23
	4.8	41.2	41.5	10.0	2.6
13 健康を支え守るための環境整備	18	234	413	119	32
	2.2	28.7	50.6	14.6	3.9
14 福祉を担う人材や団体の育成	9	122	452	172	44
	1.1	15.3	56.6	21.5	5.5
15 地域医療体制の充実	19	217	356	203	75
	2.2	24.9	40.9	23.3	8.6

図 2-30 【政策3】健康・福祉に対する満足度

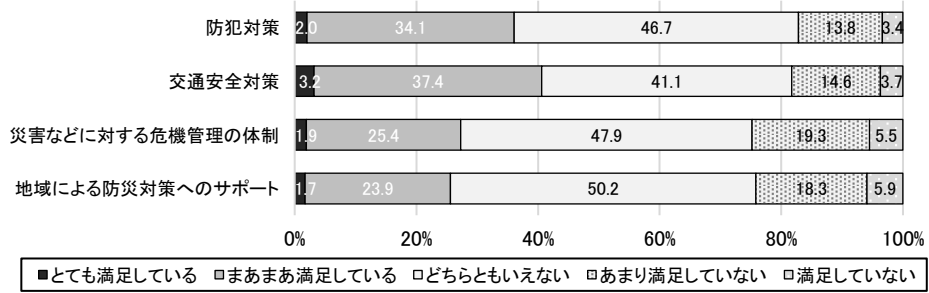
【政策4】産業・交流



選択肢		上段:回答数 下段:割合(%)				
		とても満足している	まあまあ満足している	どちらともいえない	あまり満足していない	満足していない
1	企業や地場産業への支援	8	134	471	106	40
		1.1	17.7	62.1	14.0	5.3
2	農業を持続させていくためのサポート	10	106	431	164	55
		1.3	13.8	56.3	21.4	7.2
3	森林の整備と林業の活性化	9	93	418	169	67
		1.2	12.3	55.3	22.4	8.9
4	鳥獣害の対策	3	106	386	195	98
		0.4	13.5	49.0	24.7	12.4
5	雇用や就労する機会の拡充	6	91	398	207	76
		0.8	11.7	51.2	26.6	9.8
6	企業の誘致	2	69	395	222	111
		0.3	8.6	49.4	27.8	13.9
7	地域の資源を活かした産業の育成	4	109	401	179	62
		0.5	14.4	53.1	23.7	8.2
8	伝統・歴史・文化の継承	41	335	349	86	17
		5.0	40.5	42.1	10.4	2.1
9	美しい景観の保全と創出	21	299	357	98	23
		2.6	37.5	44.7	12.3	2.9
10	移住者を受け入れる環境づくり	11	183	441	126	32
		1.4	23.1	55.6	15.9	4.0
11	市内で宿泊や滞在をする観光の推進	13	144	422	165	50
		1.6	18.1	53.1	20.8	6.3
12	地域が持つ魅力の発信と観光振興	21	203	358	169	55
		2.6	25.2	44.4	21.0	6.8

図 2-31 【政策4】産業・交流に対する満足度

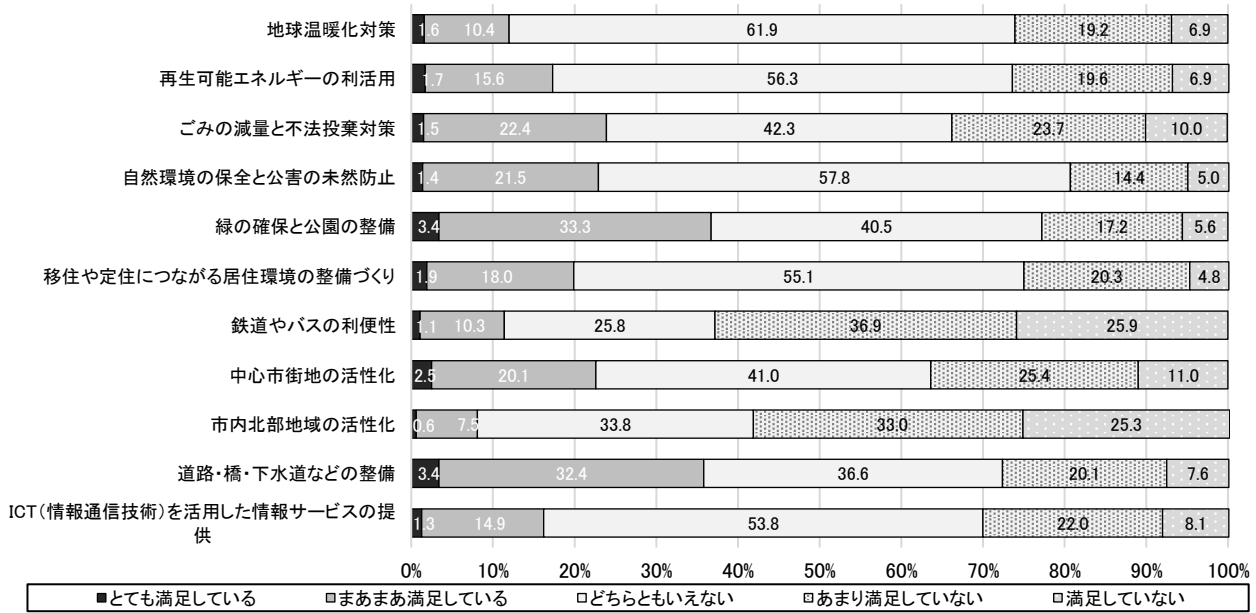
【政策5】安心・安全



選択肢		上段:回答数 下段:割合(%)				
		とても満足している	まあまあ満足している	どちらともいえない	あまり満足していない	満足していない
1 防犯対策		18	302	413	122	30
		2.0	34.1	46.7	13.8	3.4
2 交通安全対策		29	334	367	130	33
		3.2	37.4	41.1	14.6	3.7
3 災害などに対する危機管理の体制		17	225	424	171	49
		1.9	25.4	47.9	19.3	5.5
4 地域による防災対策へのサポート		15	207	435	159	51
		1.7	23.9	50.2	18.3	5.9

図 2-32 【政策5】安心・安全に対する満足度

【政策6】環境・都市



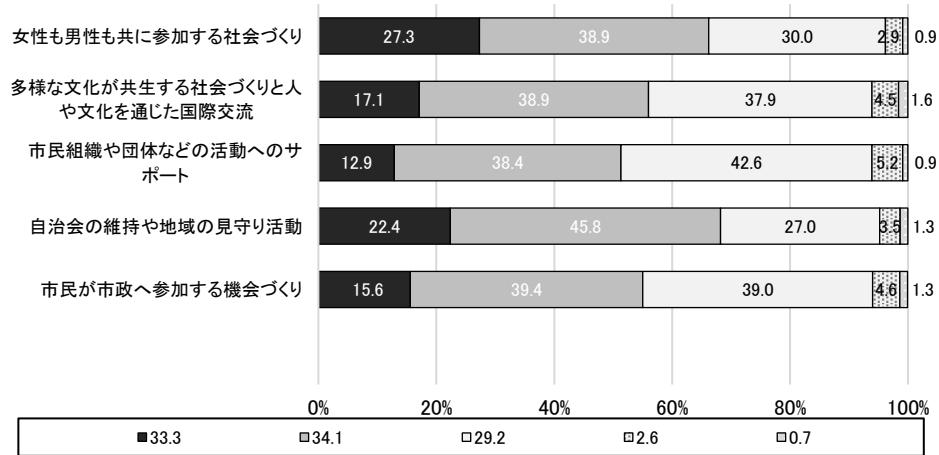
選択肢		上段:回答数 下段:割合(%)				
		とても満足している	まあまあ満足している	どちらともいえない	あまり満足していない	満足していない
1	地球温暖化対策	13	82	488	151	54
		1.6	10.4	61.9	19.2	6.9
2	再生可能エネルギーの利活用	13	122	440	153	54
		1.7	15.6	56.3	19.6	6.9
3	ごみの減量と不法投棄対策	13	193	364	204	86
		1.5	22.4	42.3	23.7	10.0
4	自然環境の保全と公害の未然防止	11	169	454	113	39
		1.4	21.5	57.8	14.4	5.0
5	緑の確保と公園の整備	29	280	341	145	47
		3.4	33.3	40.5	17.2	5.6
6	移住や定住につながる居住環境の整備づくり	15	143	438	161	38
		1.9	18.0	55.1	20.3	4.8
7	鉄道やバスの利便性	10	94	235	336	236
		1.1	10.3	25.8	36.9	25.9
8	中心市街地の活性化	21	169	345	214	93
		2.5	20.1	41.0	25.4	11.0
9	市内北部地域の活性化	5	65	294	287	220
		0.6	7.5	33.8	33.0	25.3
10	道路・橋・下水道などの整備	29	278	314	173	65
		3.4	32.4	36.6	20.1	7.6
11	ICT(情報通信技術)を活用した情報サービスの提供	10	119	430	176	65
		1.3	14.9	53.8	22.0	8.1

図 2-33 【政策6】環境・都市に対する満足度

(7) 単純集計 (58 施策の重要度)

市が取り組んでいる施策の重要度についてあなたはどのように思いますか。

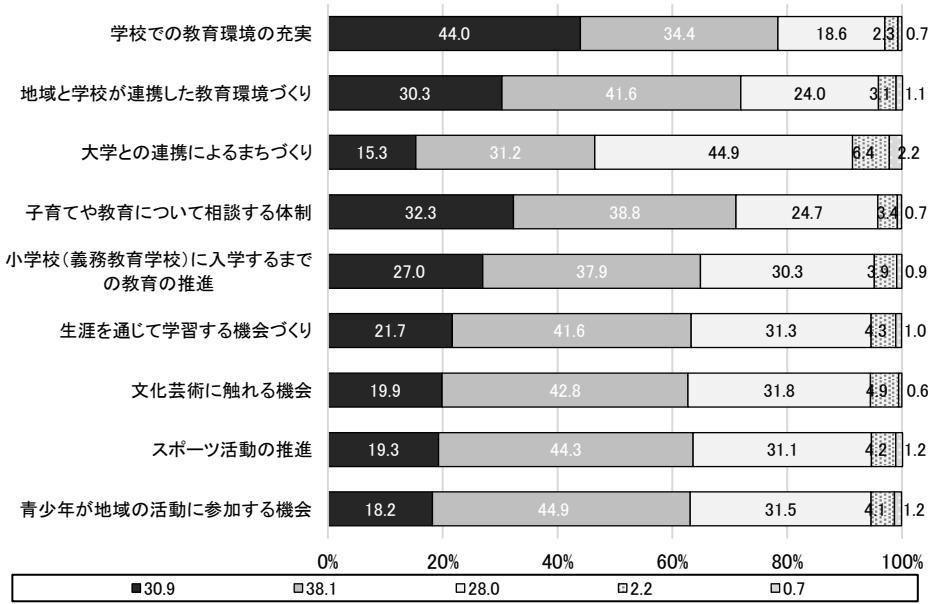
【政策 1】 市民・自治



選択肢		上段:回答数 下段:割合(%)				
		とても重要	まあまあ重要	どちらともいえない	あまり重要ではない	重要ではない
1	人権を尊重する社会づくり	277	284	243	22	6
		33.3	34.1	29.2	2.6	0.7
2	女性も男性も共に参加する社会づくり	223	318	245	24	7
		27.3	38.9	30.0	2.9	0.9
3	多様な文化が共生する社会づくりと人や文化を通じた国際交流	136	309	301	36	13
		17.1	38.9	37.9	4.5	1.6
4	市民組織や団体などの活動へのサポート	101	301	334	41	7
		12.9	38.4	42.6	5.2	0.9
5	自治会の維持や地域の見守り活動	193	395	233	30	11
		22.4	45.8	27.0	3.5	1.3
6	市民が市政へ参加する機会づくり	125	315	312	37	10
		15.6	39.4	39.0	4.6	1.3

図 2-34 【政策 1】 市民・自治に対する重要度

【政策2】教育・文化

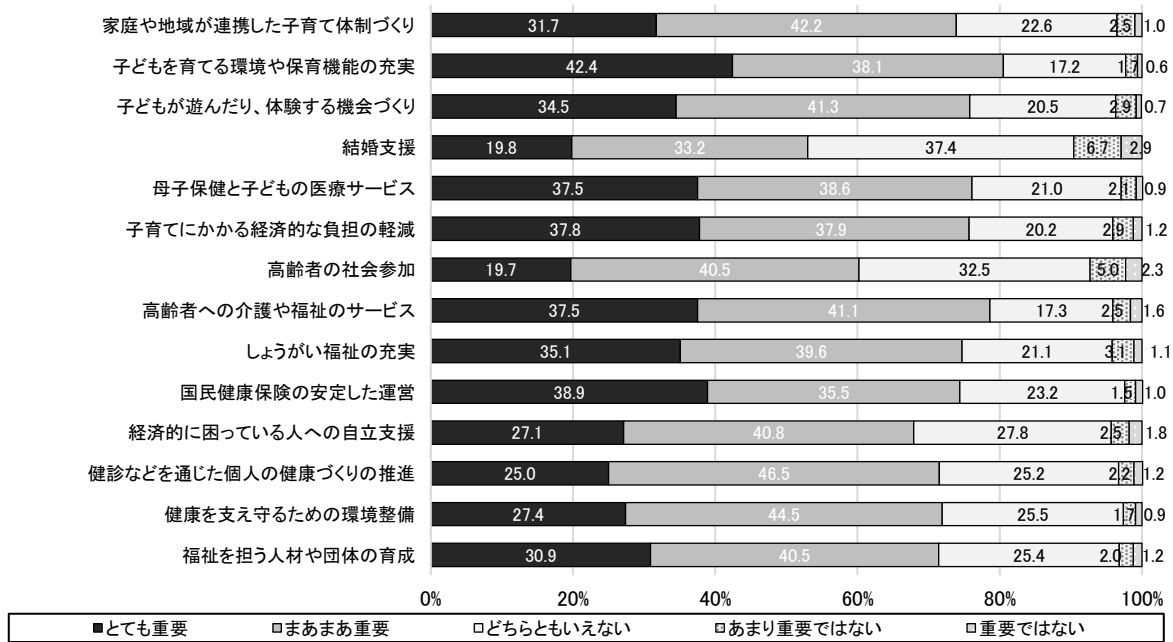


選択肢	上段:回答数 下段:割合(%)					重要ではない
	とても重要	まあまあ重要	どちらともいえない	あまり重要ではない	重要ではない	
1 家庭での教育環境の充実	249	307	225	18	6	
	30.9	38.1	28.0	2.2	0.7	
2 学校での教育環境の充実	367	287	155	19	6	
	44.0	34.4	18.6	2.3	0.7	
3 地域と学校が連携した教育環境づくり	248	340	196	25	9	
	30.3	41.6	24.0	3.1	1.1	
4 大学との連携によるまちづくり	119	243	349	50	17	
	15.3	31.2	44.9	6.4	2.2	
5 子育てや教育について相談する体制	264	317	202	28	6	
	32.3	38.8	24.7	3.4	0.7	
6 小学校(義務教育学校)に入学するまでの教育の推進	212	298	238	31	7	
	27.0	37.9	30.3	3.9	0.9	
7 生涯を通じて学習する機会づくり	177	339	255	35	8	
	21.7	41.6	31.3	4.3	1.0	
8 文化芸術に触れる機会	165	356	264	41	5	
	19.9	42.8	31.8	4.9	0.6	
9 スポーツ活動の推進	158	362	254	34	10	
	19.3	44.3	31.1	4.2	1.2	
10 青少年が地域の活動に参加する機会	146	360	253	33	10	
	18.2	44.9	31.5	4.1	1.2	

図 2-35 【政策2】教育・文化に対する重要度



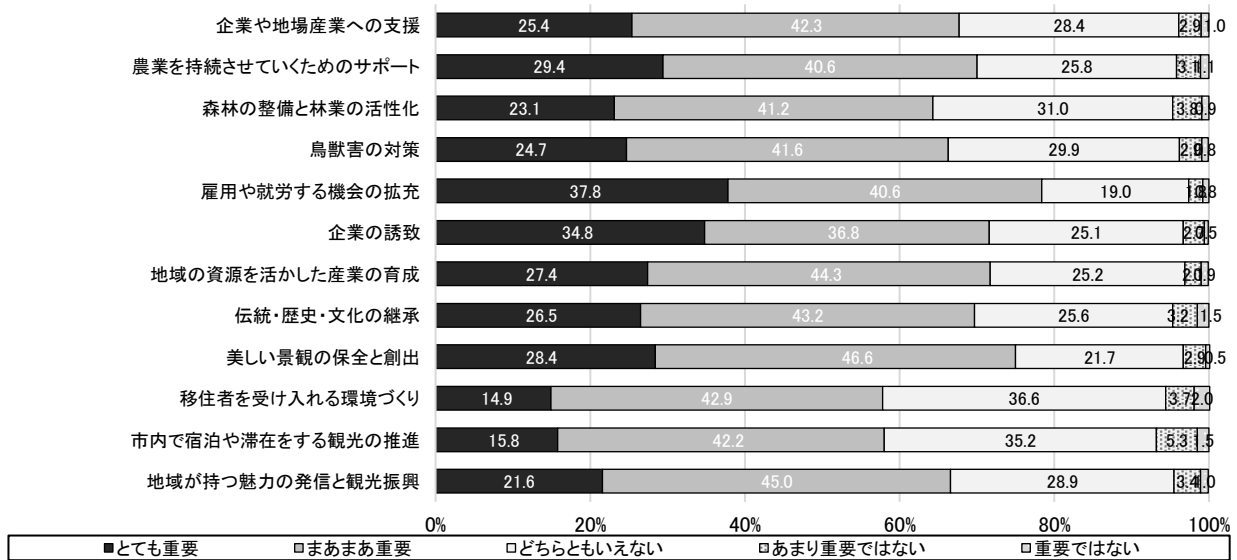
【政策3】健康・福祉



選択肢	とても重要	まあまあ重要	どちらともいえない	あまり重要ではない	上段: 回答数 下段: 割合(%)	
					重要ではない	重要ではない
1 家庭や地域が連携した子育て体制づくり	256	341	183	20	8	1.0
2 子どもを育てる環境や保育機能の充実	354	318	144	14	5	0.6
3 子どもが遊んだり、体験する機会づくり	282	338	168	24	6	0.7
4 結婚支援	159	266	300	54	23	2.9
5 母子保健と子どもの医療サービス	307	316	172	17	7	0.9
6 子育てにかかる経済的な負担の軽減	317	318	169	24	10	1.2
7 高齢者の社会参加	162	334	268	41	19	2.3
8 高齢者への介護や福祉のサービス	328	359	151	22	14	1.6
9 しょうがい福祉の充実	286	322	172	25	9	1.1
10 国民健康保険の安定した運営	319	291	190	12	8	1.0
11 経済的に困っている人への自立支援	220	332	226	20	15	1.8
12 健診などを通じた個人の健康づくりの推進	215	400	217	19	10	1.2
13 健康を支え守るための環境整備	220	357	205	14	7	0.9
14 福祉を担う人材や団体の育成	250	327	205	16	10	1.2
15 地域医療体制の充実	430	263	145	9	7	0.8

図 2-36 【政策3】健康・福祉に対する重要度

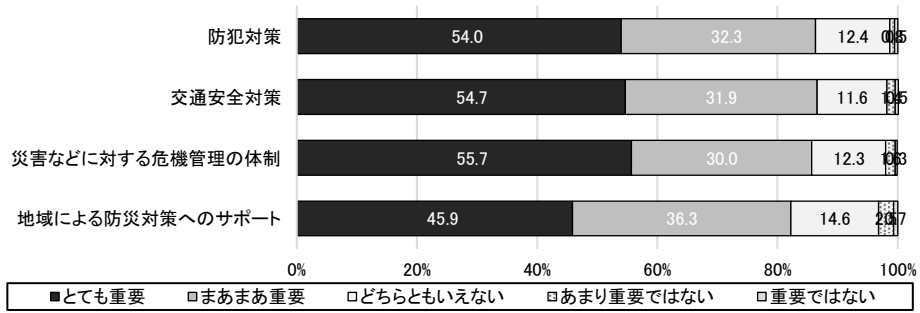
【政策4】産業・交流



選択肢	とても重要	まあまあ重要	どちらともいえない	あまり重要ではない	上段: 回答数 下段: 割合(%)	
					重要ではない	重要ではない
1 企業や地場産業への支援	199	331	222	23	8	
	25.4	42.3	28.4	2.9	1.0	
2 農業を持続させていくためのサポート	236	326	207	25	9	
	29.4	40.6	25.8	3.1	1.1	
3 森林の整備と林業の活性化	175	313	235	29	7	
	23.1	41.2	31.0	3.8	0.9	
4 鳥獣害の対策	195	328	236	23	6	
	24.7	41.6	29.9	2.9	0.8	
5 雇用や就労する機会の拡充	302	324	152	14	6	
	37.8	40.6	19.0	1.8	0.8	
6 企業の誘致	279	295	201	22	4	
	34.8	36.8	25.1	2.7	0.5	
7 地域の資源を活かした産業の育成	211	341	194	16	7	
	27.4	44.3	25.2	2.1	0.9	
8 伝統・歴史・文化の継承	213	347	206	26	12	
	26.5	43.2	25.6	3.2	1.5	
9 美しい景観の保全と創出	229	376	175	23	4	
	28.4	46.6	21.7	2.9	0.5	
10 移住者を受け入れる環境づくり	118	340	290	29	16	
	14.9	42.9	36.6	3.7	2.0	
11 市内で宿泊や滞在をする観光の推進	123	329	274	41	12	
	15.8	42.2	35.2	5.3	1.5	
12 地域が持つ魅力の発信と観光振興	170	354	227	27	8	
	21.6	45.0	28.9	3.4	1.0	

図 2-37 【政策4】産業・交流に対する重要度

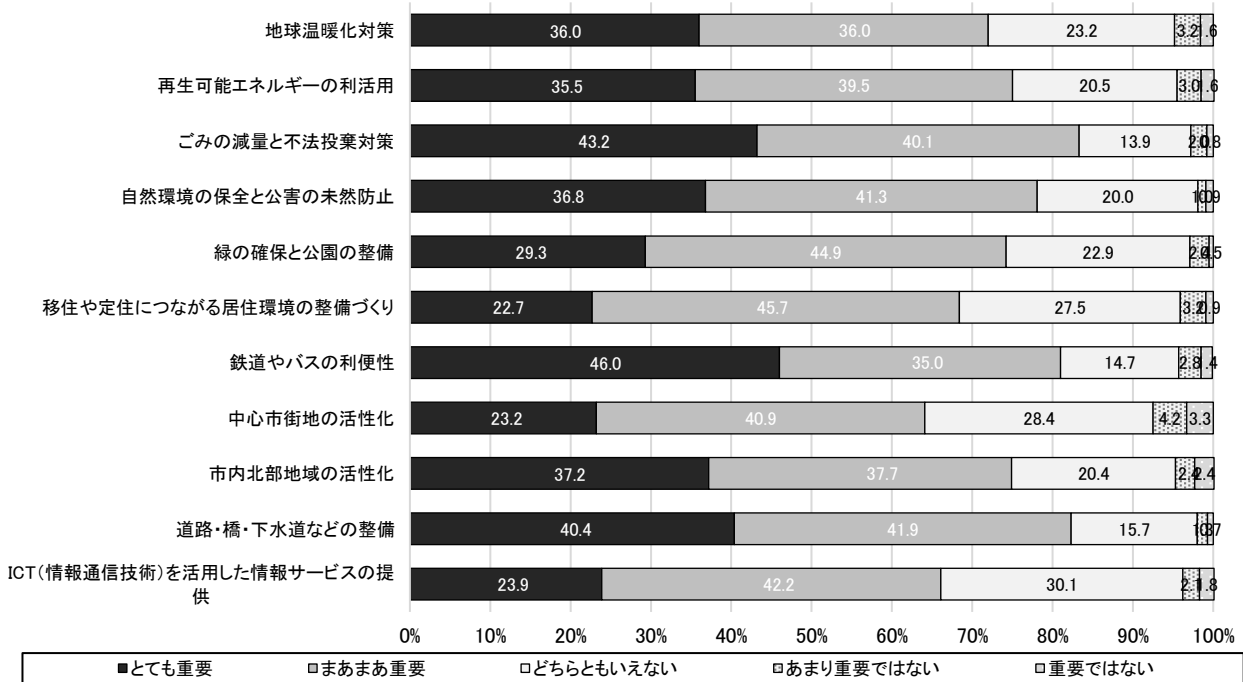
【政策5】安心・安全



選択肢		上段: 回答数 下段: 割合(%)				
		とても重要	まあまあ重要	どちらともいえない	あまり重要ではない	重要ではない
1	防犯対策	469	281	108	7	4
		54.0	32.3	12.4	0.8	0.5
2	交通安全対策	478	279	101	12	4
		54.7	31.9	11.6	1.4	0.5
3	災害などに対する危機管理の体制	484	261	107	14	3
		55.7	30.0	12.3	1.6	0.3
4	地域による防災対策へのサポート	384	304	122	21	6
		45.9	36.3	14.6	2.5	0.7

図 2-38 【政策5】安心・安全に対する重要度

【政策6】環境・都市



選択肢	とても重要	まあまあ重要	どちらともいえない	あまり重要ではない	上段:回答数 下段:割合(%)	
					重要ではない	重要ではない
1 地球温暖化対策	291	291	188	26	13	
	36.0	36.0	23.2	3.2	1.6	
2 再生可能エネルギーの利活用	284	316	164	24	13	
	35.5	39.5	20.5	3.0	1.6	
3 ごみの減量と不法投棄対策	370	344	119	17	7	
	43.2	40.1	13.9	2.0	0.8	
4 自然環境の保全と公害の未然防止	293	329	159	8	7	
	36.8	41.3	20.0	1.0	0.9	
5 緑の確保と公園の整備	241	369	188	20	4	
	29.3	44.9	22.9	2.4	0.5	
6 移住や定住につながる居住環境の整備づくり	179	360	217	25	7	
	22.7	45.7	27.5	3.2	0.9	
7 鉄道やバスの利便性	406	309	130	25	12	
	46.0	35.0	14.7	2.8	1.4	
8 中心市街地の活性化	189	334	232	34	27	
	23.2	40.9	28.4	4.2	3.3	
9 市内北部地域の活性化	315	319	173	20	20	
	37.2	37.7	20.4	2.4	2.4	
10 道路・橋・下水道などの整備	342	355	133	11	6	
	40.4	41.9	15.7	1.3	0.7	
11 ICT(情報通信技術)を活用した情報サービスの提供	184	325	232	16	14	
	23.9	42.2	30.1	2.1	1.8	

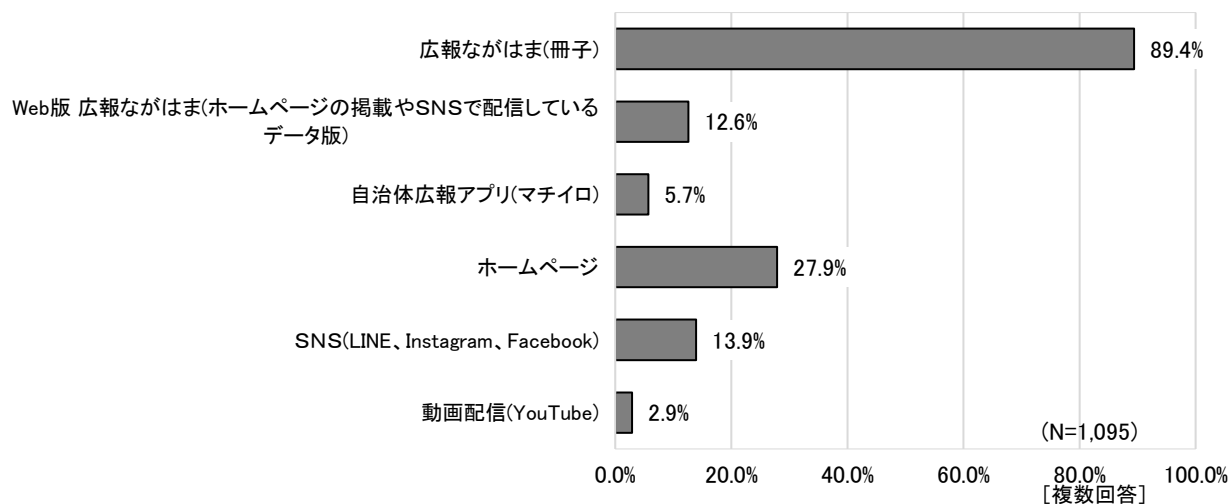
図 2-39 【政策6】環境・都市に対する重要度

## 2-5. 市からの情報発信

### (1) 情報取得の手段

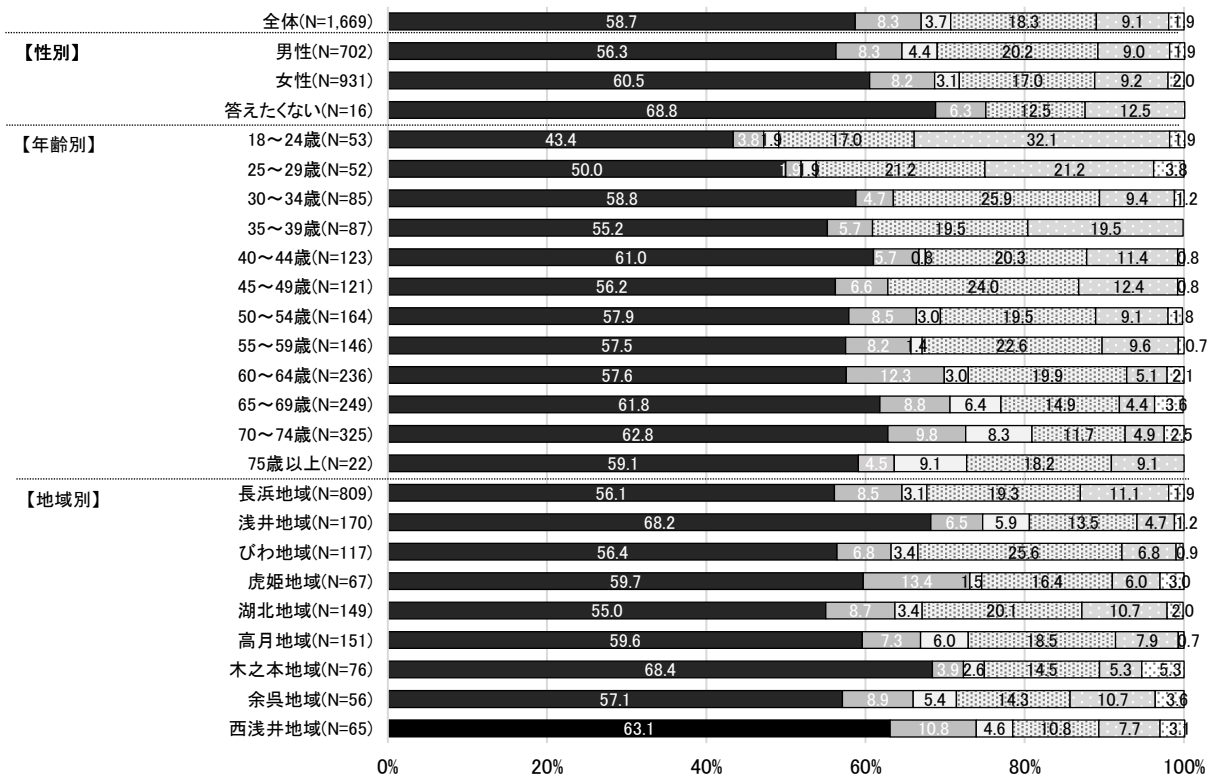
市などからのお知らせやサービス、制度に関する情報を知っていただく手段として、次の中から利用する頻度が多いものはどれですか。(3つまで☑)

○ 「広報ながはま（冊子）」が 89.4%、「ホームページ」が 27.9%であった。



	選択肢	回答数	割合(%)
1	広報ながはま(冊子)	979	89.4
2	Web版 広報ながはま(ホームページの掲載やSNSで配信しているデータ版)	138	12.6
3	自治体広報アプリ(マチイロ)	62	5.7
4	ホームページ	306	27.9
5	SNS(LINE、Instagram、Facebook)	152	13.9
6	動画配信(YouTube)	32	2.9

図 2-40 市からの情報発信



■ 広報ながはま(冊子) □ Web版 広報ながはま(ホームページの掲載やSNSで配信しているデータ版)  
 □ 自治体広報アプリ(マチイロ) □ ホームページ

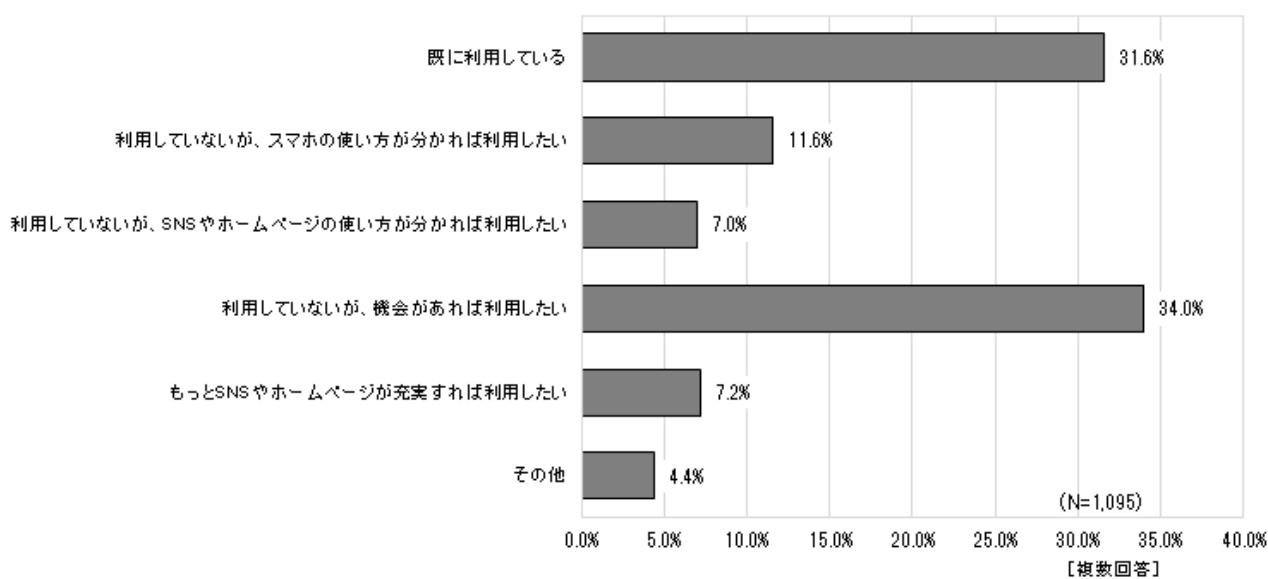
	回答数							構成比(%)						
	広報ながはま(冊子)	Web版 広報ながはま(ホームページの掲載やSNSで配信しているデータ版)	自治体広報アプリ(マチイロ)	ホームページ	SNS (LINE, Instagram, Facebook)	動画配信 (YouTube)	不明・無回答	有効回答数	広報ながはま(冊子)	Web版 広報ながはま(ホームページの掲載やSNSで配信しているデータ版)	自治体広報アプリ(マチイロ)	ホームページ	SNS (LINE, Instagram, Facebook)	動画配信 (YouTube)
全体	979	138	62	306	152	32	1,669	59	8	4	18	9	2	
性別	男性	395	58	31	142	63	13	702	56	8	4	20	9	2
	女性	563	76	29	158	86	19	931	61	8	3	17	9	2
	答えたくない	11	1	0	2	2	0	16	69	6	0	13	13	0
	年齢別	18~24歳	23	2	1	9	17	1	53	43	4	2	17	32
	25~29歳	26	1	1	11	11	2	52	50	2	2	21	21	4
	30~34歳	50	4	0	22	8	1	85	59	5	0	26	9	1
	35~39歳	48	5	0	17	17	0	87	55	6	0	20	20	0
	40~44歳	75	7	1	25	14	1	123	61	6	1	20	11	1
	45~49歳	68	8	0	29	15	1	121	56	7	0	24	12	1
	50~54歳	95	14	5	32	15	3	164	58	9	3	20	9	2
	55~59歳	84	12	2	33	14	1	146	58	8	1	23	10	1
	60~64歳	136	29	7	47	12	5	236	58	12	3	20	5	2
	65~69歳	154	22	16	37	11	9	249	62	9	6	15	4	4
	70~74歳	204	32	27	38	16	8	325	63	10	8	12	5	3
	75歳以上	13	1	2	4	2	0	22	59	5	9	18	9	0
地域別	長浜地域	454	69	25	156	90	15	809	56	9	3	19	11	2
	浅井地域	116	11	10	23	8	2	170	68	7	6	14	5	1
	びわ地域	66	8	4	30	8	1	117	56	7	3	26	7	1
	虎姫地域	40	9	1	11	4	2	67	60	13	2	16	6	3
	湖北地域	82	13	5	30	16	3	149	55	9	3	20	11	2
	高月地域	90	11	9	28	12	1	151	60	7	6	19	8	1
	木之本地域	52	3	2	11	4	4	76	68	4	3	15	5	5
	余呉地域	32	5	3	8	6	2	56	57	9	5	14	11	4
	西浅井地域	41	7	3	7	5	2	65	63	11	5	11	8	3

図 2-41 市からの情報発信

## (2) SNSやホームページ利用

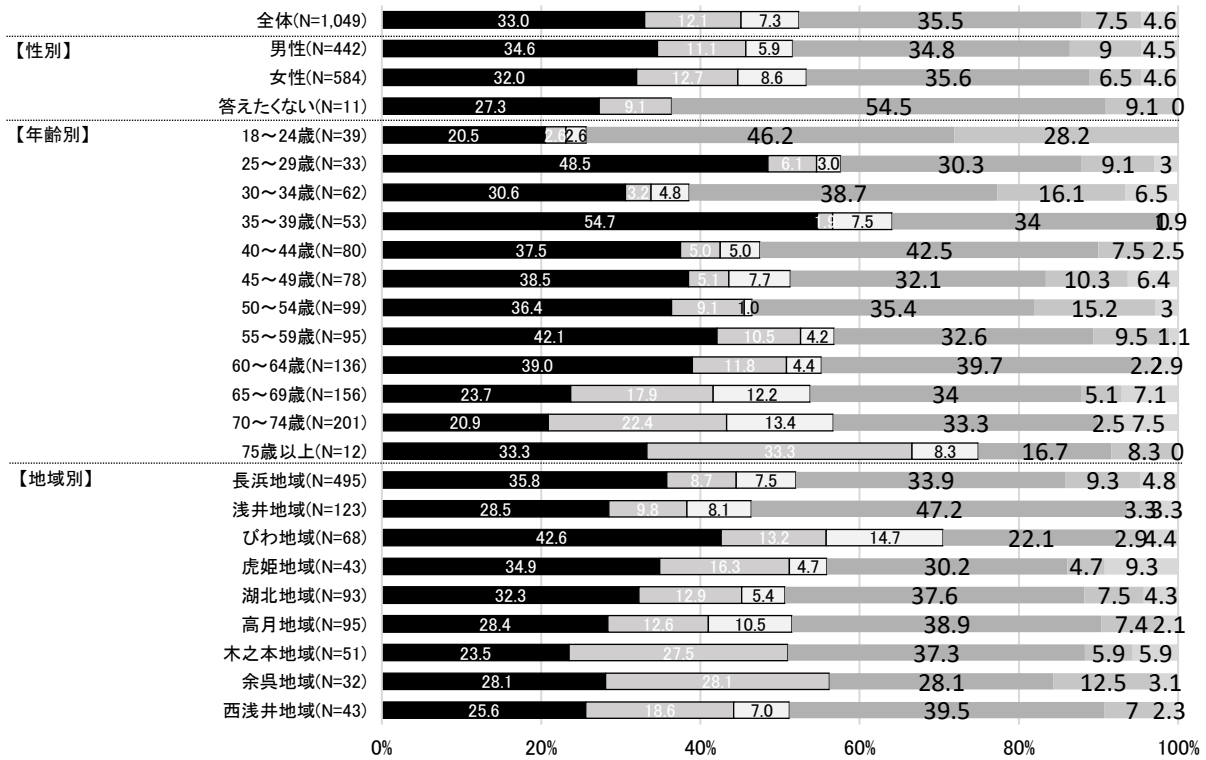
SNSやホームページなどでの情報発信により、緊急性の高い情報や流動的に変化する情報を瞬時に受け取れるメリットがあります。また、開庁時間外であっても、情報を得たり、サービス等の申請や予約をしたりすることができます。あなたは、市からの情報を知っていただくときにSNSやホームページなどを利用していますか。（1つだけ☑）

- 「既に利用している」が31.6%、「利用していないが、機会があれば利用したい」が34.0%と最も高くなっている。



	選択肢	回答数	割合(%)
1	既に利用している	346	31.6
2	利用していないが、スマホの使い方が分かれば利用したい	127	11.6
3	利用していないが、SNSやホームページの使い方が分かれば利用したい	77	7.0
4	利用していないが、機会があれば利用したい	372	34.0
5	もっとSNSやホームページが充実すれば利用したい	79	7.2
6	その他	48	4.4

図 2-42 市からの情報発信



■既に利用している  
 □利用していないが、スマホの使い方が分かれば利用したい  
 □利用していないが、SNSやホームページの使い方が分かれば利用したい  
 ■利用していないが、機会があれば利用したい  
 ■もっとSNSやホームページが充実すれば利用したい  
 ■その他

	回答数							不明・無回答	有効回答数	構成比(%)					
	既に利用している	利用していないが、スマホの使い方が分かれば利用したい	利用していないが、SNSやホームページの使い方が分かれば利用したい	利用していないが、機会があれば利用したい	もっとSNSやホームページが充実すれば利用したい	その他	既に利用している			利用していないが、スマホの使い方が分かれば利用したい	利用していないが、SNSやホームページの使い方が分かれば利用したい	利用していないが、機会があれば利用したい	もっとSNSやホームページが充実すれば利用したい	その他	
全体	346	127	77	372	79	48		1,049	33	12	7	36	8	5	
性別	男性	153	49	26	154	40	20		442	35	11	6	35	9	5
	女性	187	74	50	208	38	27		584	32	13	9	36	7	5
	答えたくない	3	1	0	6	1	0		11	27	9	0	55	9	0
	年齢別	18~24歳	8	1	1	18	11	0		39	21	3	3	46	28
	25~29歳	16	2	1	10	3	1		33	49	6	3	30	9	3
	30~34歳	19	2	3	24	10	4		62	31	3	5	39	16	7
	35~39歳	29	1	4	18	0	1		53	55	2	8	34	0	2
	40~44歳	30	4	4	34	6	2		80	38	5	5	43	8	3
	45~49歳	30	4	6	25	8	5		78	39	5	8	32	10	6
	50~54歳	36	9	1	35	15	3		99	36	9	1	35	15	3
	55~59歳	40	10	4	31	9	1		95	42	11	4	33	10	1
	60~64歳	53	16	6	54	3	4		136	39	12	4	40	2	3
	65~69歳	37	28	19	53	8	11		156	24	18	12	34	5	7
	70~74歳	42	45	27	67	5	15		201	21	22	13	33	3	8
	75歳以上	4	4	1	2	1	0		12	33	33	8	17	8	0
地域別	長浜地域	177	43	37	168	46	24		495	36	9	8	34	9	5
	浅井地域	35	12	10	58	4	4		123	29	10	8	47	3	3
	びわ地域	29	9	10	15	2	3		68	43	13	15	22	3	4
	虎姫地域	15	7	2	13	2	4		43	35	16	5	30	5	9
	湖北地域	30	12	5	35	7	4		93	32	13	5	38	8	4
	高月地域	27	12	10	37	7	2		95	28	13	11	39	7	2
	木之本地域	12	14	0	19	3	3		51	24	28	0	37	6	6
	余呉地域	9	9	0	9	4	1		32	28	28	0	28	13	3
	西浅井地域	11	8	3	17	3	1		43	26	19	7	40	7	2

図 2-43 市からの情報発信



「その他」の回答

1) 項目に該当のない「その他」回答

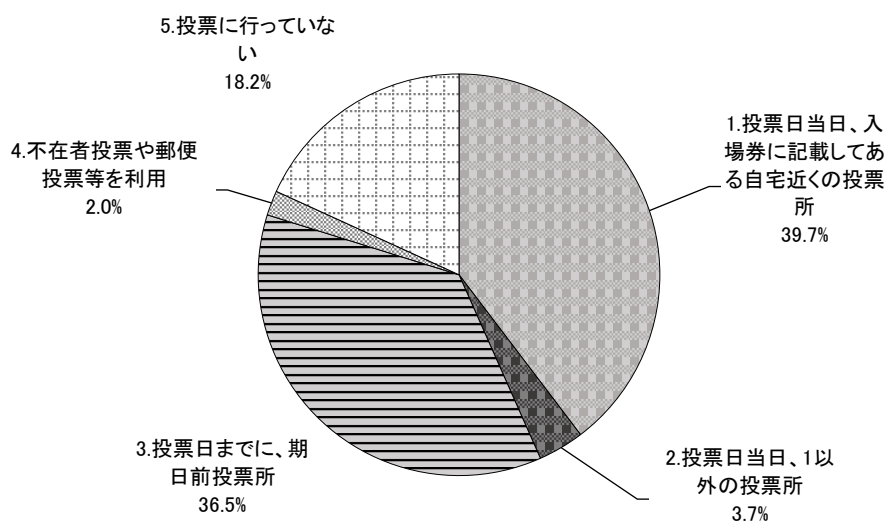
カテゴリ	記入内容
紙媒体が良い	今はSNSやスマホ、ホームページなど利用する町が多いですが、私もスマホも持っておりますが、広報ながはまの様に、手元にいた方が有りがたいです。
紙媒体が良い	全く利用していません。広報ながはまも読むだけです。
興味がない	それほど情報に関心がない。
興味がない	興味なし
興味がない	最低限の情報でよいため、あえて利用するまでではない
高齢の為、利用できない	高齢化でもスマホ等活用されている方は多いが現実こうしたSNSやホームページを取り扱えない方も多し事も含めて確実な情報発信を考えてもらえないだろうか
高齢の為、利用できない	高齢者にはSNSやホームページの利用は不可能である
高齢の為、利用できない	年寄りには無理！
高齢の為、利用できない	老人家庭にはSNS、ホームページなど無理がある
スマホを持っていない	スマホ、パソコンを持っていない
スマホを持っていない	スマホがなければ何も分からないの問題だと思う
スマホを持っていない	全市民がパソコンやスマホを持っているわけではない。
スマホを持っていない	情報発信はほとんどSNS等ですので何もできません
スマホを持っていない	物自体がない
必要性を感じない	単身赴任で平日しか居ないのであまり必要性がない。
必要性を感じない	今のところ必要ない
利用していない	利用していない
利用していない	よくわからないです全く使ってないのです。
利用していない	利用していない、SNSやホームページでの情報発信がある事自体知らない。
その他	メールが届くのはどれ?? 気象警報とか、雨量情報とがクマ出没情報とか...SNS?
その他	自分が必要とする時のみHPにアクセスする状態で、現状に満足している
その他	ごみの仕分けがわからないときにホームページをひらいて辞典みるぐらい
その他	YOUTUBE見たが画一的で見る気がしないです。
その他	スマホがなかなか使いこなせないので出来れば利用したい。
その他	情報がこない。困ってる。

## 2-5. 選挙における投票場所

### (1) 投票時期・場所

あなたは今回の長浜市長選挙において、いつ、どこで投票されましたか。(1つだけ☑)

- 「投票日当日、入場券に記載してある自宅近くの投票所」が 39.7%あり、「投票日までに、期日前投票所」が 36.5%であった。

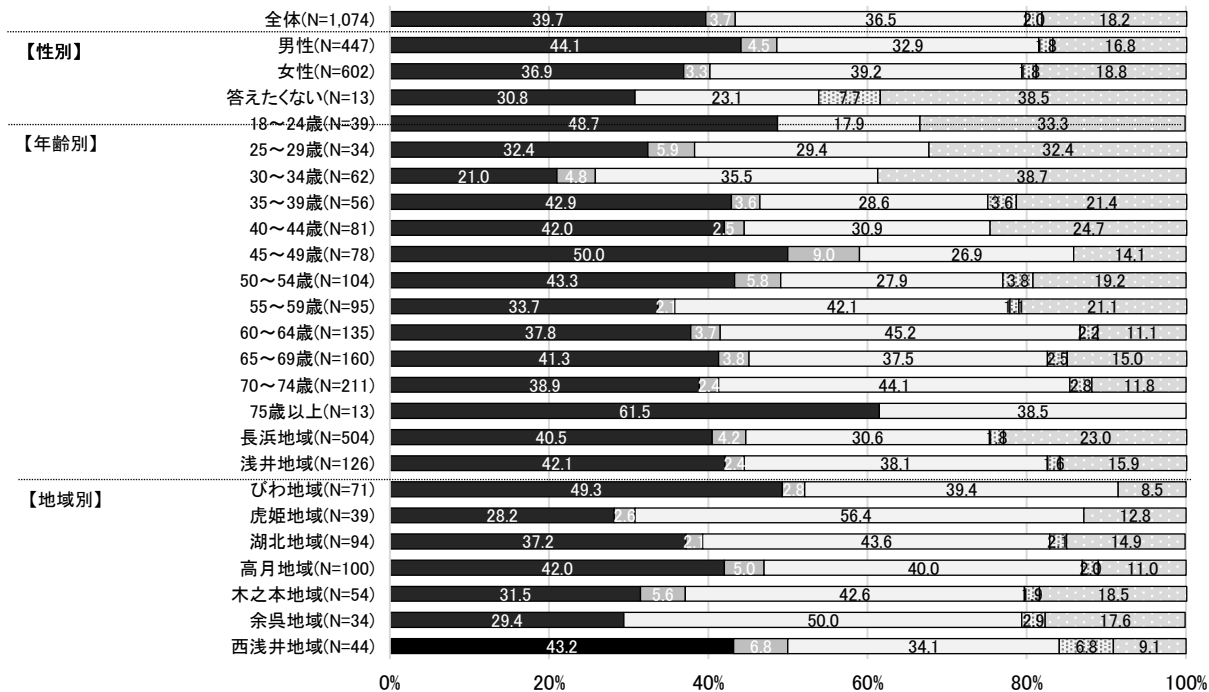


(N=1,074)

- 1.投票日当日、入場券に記載してある自宅近くの投票所
- 2.投票日当日、1以外の投票所
- 3.投票日までに、期日前投票所
- 4.不在者投票や郵便投票等を利用
- 5.投票に行っていない

選択肢	回答数	割合(%)
1 1.投票日当日、入場券に記載してある自宅近くの投票所	426	39.7
2 2.投票日当日、1以外の投票所	40	3.7
3 3.投票日までに、期日前投票所	392	36.5
4 4.不在者投票や郵便投票等を利用	21	2.0
5 5.投票に行っていない	195	18.2
合計	1,074	100.1

図 2-44 選挙における投票場所



1.投票日当日、入場券に記載してある自宅近くの投票所
  2.投票日当日、1以外の投票所  
 3.投票日まで、期日前投票所
  4.不在者投票や郵便投票等を利用  
 5.投票に行っていない

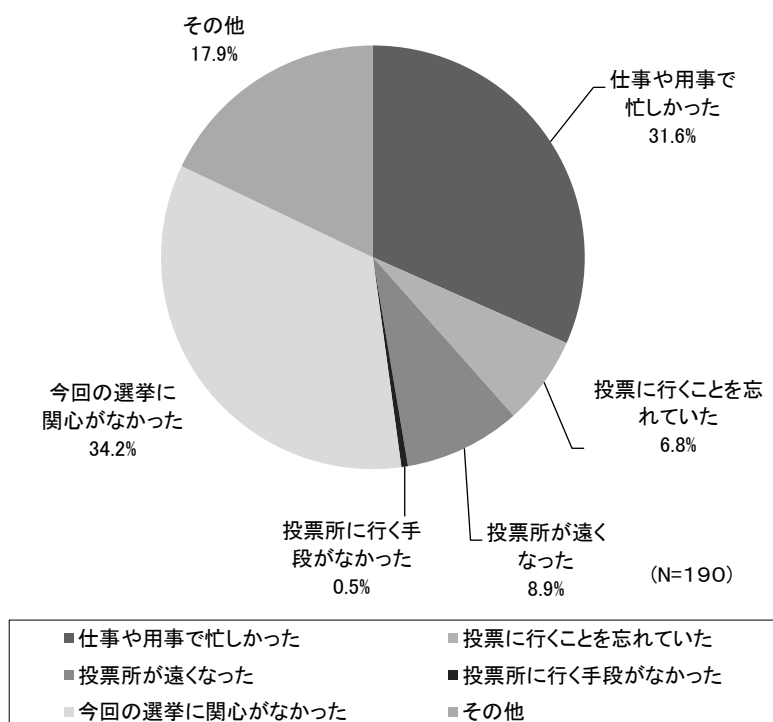
	回答数						有効回答数	構成比(%)					
	1.投票日当日、入場券に記載してある自宅近くの投票所	2.投票日当日、1以外の投票所	3.投票日まで、期日前投票所	4.不在者投票や郵便投票等を利用	5.投票に行っていない	不明・無回答		1.投票日当日、入場券に記載してある自宅近くの投票所	2.投票日当日、1以外の投票所	3.投票日まで、期日前投票所	4.不在者投票や郵便投票等を利用	5.投票に行っていない	
全体	426	40	392	21	195		1,074	40	4	37	2	18	
性別	男性	197	20	147	8	75		447	44	5	33	2	17
	女性	222	20	236	11	113		602	37	3	39	2	19
	答えたくない	4	0	3	1	5		13	31	0	23	8	39
年齢別	18~24歳	19	0	7	0	13		39	49	0	18	0	33
	25~29歳	11	2	10	0	11		34	32	6	29	0	32
	30~34歳	13	3	22	0	24		62	21	5	36	0	39
	35~39歳	24	2	16	2	12		56	43	4	29	4	21
	40~44歳	34	2	25	0	20		81	42	3	31	0	25
	45~49歳	39	7	21	0	11		78	50	9	27	0	14
	50~54歳	45	6	29	4	20		104	43	6	28	4	19
	55~59歳	32	2	40	1	20		95	34	2	42	1	21
	60~64歳	51	5	61	3	15		135	38	4	45	2	11
	65~69歳	66	6	60	4	24		160	41	4	38	3	15
地域別	70~74歳	82	5	93	6	25		211	39	2	44	3	12
	75歳以上	8	0	5	0	0		13	62	0	39	0	0
	長浜地域	204	21	154	9	116		504	41	4	31	2	23
	浅井地域	53	3	48	2	20		126	42	2	38	2	16
	びわ地域	35	2	28	0	6		71	49	3	39	0	9
	虎姫地域	11	1	22	0	5		39	28	3	56	0	13
	湖北地域	35	2	41	2	14		94	37	2	44	2	15
	高月地域	42	5	40	2	11		100	42	5	40	2	11
木之本地域	17	3	23	1	10		54	32	6	43	2	19	
余呉地域	10	0	17	1	6		34	29	0	50	3	18	
西浅井地域	19	3	15	3	4		44	43	7	34	7	9	

図 2-45 選挙における投票場所

## (2) 投票にいかなかった理由

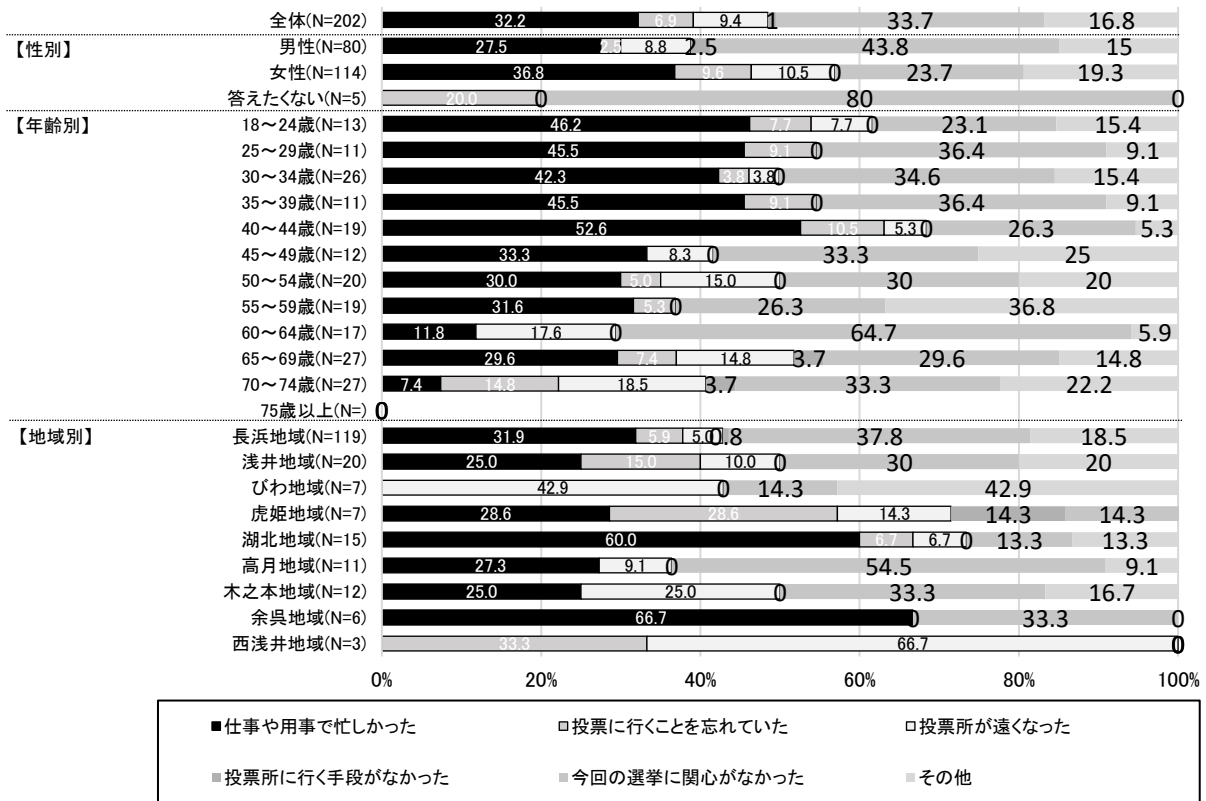
問1で「5. 投票に行っていない」と答えられた方におたずねします。投票に行かなかった理由を次の中から選んでください。(1つだけ☑)す。あなたは、市からの情報を知っていただくときにSNSやホームページなどを利用していますか。(1つだけ☑)

- 「今回の選挙に関心がなかった」が34.2%あり、「仕事や用事で忙しかった」が31.6%であった。



選択肢	回答数	割合(%)
1 仕事や用事で忙しかった	60	31.6
2 投票に行くことを忘れていた	13	6.8
3 投票所が遠くなった	17	8.9
4 投票所に行く手段がなかった	1	0.5
5 今回の選挙に関心がなかった	65	34.2
6 その他	34	17.9
合計	190	99.9

図 2-46 選挙における投票場所



	回答数							不明・無回答	有効回答数	構成比(%)					
	仕事や用事で忙しかった	投票に行くことを忘れていた	投票所が遠くなった	投票所に行く手段がなかった	今回の選挙に関心がなかった	その他	仕事や用事で忙しかった			投票に行くことを忘れていた	投票所が遠くなった	投票所に行く手段がなかった	今回の選挙に関心がなかった	その他	
全体	65	14	19	2	68	34		202	32	7	9	1	34	17	
性別	男性	22	2	7	2	35	12	80	28	3	9	3	44	15	
	女性	42	11	12	0	27	22	114	37	10	11	0	24	19	
	答えたくない	0	1	0	0	4	0	5	0	20	0	0	80	0	
年齢別	18~24歳	6	1	1	0	3	2	13	46	8	8	0	23	15	
	25~29歳	5	1	0	0	4	1	11	46	9	0	0	36	9	
	30~34歳	11	1	1	0	9	4	26	42	4	4	0	35	15	
	35~39歳	5	1	0	0	4	1	11	46	9	0	0	36	9	
	40~44歳	10	2	1	0	5	1	19	53	11	5	0	26	5	
	45~49歳	4	0	1	0	4	3	12	33	0	8	0	33	25	
	50~54歳	6	1	3	0	6	4	20	30	5	15	0	30	20	
	55~59歳	6	1	0	0	5	7	19	32	5	0	0	26	37	
	60~64歳	2	0	3	0	11	1	17	12	0	18	0	65	6	
	65~69歳	8	2	4	1	8	4	27	30	7	15	4	30	15	
	70~74歳	2	4	5	1	9	6	27	7	15	19	4	33	22	
	75歳以上	0	0	0	0	0	0	0	0	0	0	0	0	0	
地域別	長浜地域	38	7	6	1	45	22	119	32	6	5	1	38	19	
	浅井地域	5	3	2	0	6	4	20	25	15	10	0	30	20	
	びわ地域	0	0	3	0	1	3	7	0	0	43	0	14	43	
	虎姫地域	2	2	1	1	1	0	7	29	14	14	14	14	0	
	湖北地域	9	1	1	0	2	2	15	60	7	7	0	13	13	
	高月地域	3	0	1	0	6	1	11	27	0	9	0	55	9	
	木之本地域	3	0	3	0	4	2	12	25	0	25	0	33	17	
	余呉地域	4	0	0	0	2	0	6	67	0	0	0	33	0	
	西浅井地域	0	1	2	0	0	0	3	0	33	67	0	0	0	

図 2-47 選挙における投票場所

「その他」の回答

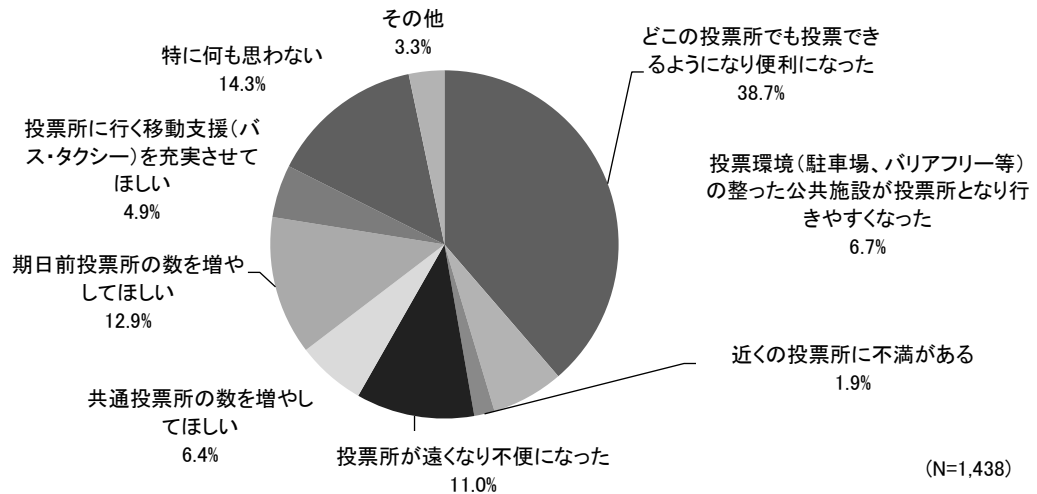
1) 項目に該当のない「その他」回答

カテゴリ	記入内容
体調不良のため	ケガをしていました、
体調不良のため	身体が悪く行けなかった
体調不良のため	父親の急病の為病院へ行っていた。
体調不良のため	体調不良により行けませんでした。
体調不良のため	入院していたため
体調不良のため	入院中だった
興味がない	興味がない
興味がない	いつも行っていない
転入直後のため	12月末に引越してきたばかりなので...
転入直後のため	転入直後のため
投票権がなかった	投票権がまだなかった
その他	誰が選ばれるのかわかっていたから行かなかった
その他	遠くなったし行かない
その他	家庭の事情で当日行くことができずとても残念でしたが、投票したい方が市長になられ本当に嬉しかった。
その他	今回さたくなかった、し、コロナ。前市長がさらい
その他	仕事帰りに投票所に行ったが、やっていなくて後から投票所が変わったことに気づいた。夫婦で投票に行くつもりだった。
その他	投票券が届かなかった
その他	スマホでも簡単に投票できるようになってほしい。QRコード読み取るだけで投票できるなど。

### (3) 投票環境

選挙における投票環境において、あなたのご意見に近いものを次の中から選んでください。(あてはまるものすべて☑)

○ 「どこの投票所でも投票できるようになり便利になった」が38.7%と一番高かった。



- どこでも投票できるようになり便利になった
- 投票環境(駐車場、バリアフリー等)の整った公共施設が投票所となり行きやすくなった
- 近くの投票所に不満がある
- 投票所が遠くなり不便になった
- 共通投票所の数を増やしてほしい
- 期日前投票所の数を増やしてほしい
- 投票所に行く移動支援(バス・タクシー)を充実させてほしい
- 特に何も思わない
- その他

	選択肢	回答数	割合(%)
1	どこの投票所でも投票できるようになり便利になった	557	38.7
2	投票環境(駐車場、バリアフリー等)の整った公共施設が投票所となり行きやすくなった	97	6.7
3	近くの投票所に不満がある	27	1.9
4	投票所が遠くなり不便になった	158	11.0
5	共通投票所の数を増やしてほしい	92	6.4
6	期日前投票所の数を増やしてほしい	185	12.9
7	投票所に行く移動支援(バス・タクシー)を充実させてほしい	70	4.9
8	特に何も思わない	205	14.3
9	その他	47	3.3
	合計	1438	100.1

図 2-48 選挙における投票場所

「その他」の回答

1) 項目に該当のない「その他」回答

カテゴリ	記入内容
現状に満足している	今の状態で充分
現状に満足している	期日前投票が充実したので、当日の投票所が集約され経費節減になったことはとても良いと思います。
現状に満足している	数年前からずっと投票日までに期日前投票している。時間的にもよく便利だから。
ネット投票	ネット投票
ネット投票	ペーパーレス(NET,電子投票が必要です。)
ネット投票	インターネットでの投票があればしていたかも
ネット投票	全部ネットにしてほしい
ネット投票	ネットによる投票所を使ってほしい
ネット投票	オンライン投票できるようにしましょうよ。
プライバシーの尊重	投票に行くシーンとしていてじろじろ見られるのでいや
プライバシーの尊重	投票場内の環境が悪い。人的環境整備、ルール等きちんとしてほしい
プライバシーの尊重	立会人は不要。ジロジロ見られてイヤ!
プライバシーの尊重	投票所が遠くなりましたが、立会の方を減らせるのは、いいと思います。
投票所の固定	市長選挙、市議会選挙、衆議院参議院選挙と色々あるが、投票所が毎回異ならないようにして欲しい、共通投票所制度が続くなら、共通投票所を固定して欲しい。
コロナへの配慮	便利にはなったが、コロナなのに人が混み合うのはどうかと思う。
時間の短縮	期日前もあるし、市内どこでも投票出来るのだから、時間を短くしてもよいのではないだろうか。
ハガキ投票	投票ハガキを返信ハガキにしてほしい
ハガキ投票	近くの投票所ではない、遠い所をハガキで最寄りとして案内していた。困る。



2) 項目に該当する「その他」回答

気軽に期日前投票できる環境にしてほしい
市長選からいきなり投票所が少なくなり、車がない人や高齢者・一人暮らしの方はもう投票には行かないという声を多々きいています。
父母が行きにくく、慣れていないということで投票に行かなくなってしまった。私自身はイオンの投票所に行ったが、東口から中へ入ってしまい大きがしして店員に聞いた。結局、外からでないと投票所に入れないと聞いた。もっと各入口に案内してほしいと思った。
急な坂を昇降しないと行けない投票所。今は行けるが将来不安
靴をぬぐのが面倒
子供を連れて行かないといけないので、駐車場が広く、行きやすい場所が良い。上記の投票環境の改善はうれしかったが、まだ足りない。
はき物をはいたまま投票できるようにしてほしい
共通投票所についての周知不足 以前の投票所は土足のまま投票できたが、今回は靴を脱いで上がる必要があり、バリアフリーとは言えない。車椅子の人、足元が不自由な人に配慮不足。全ての投票所がバリアフリーでないなら、どこがバリアフリーになっているか、ホームページなどで情報を出して欲しい。高齢化が進む現状を考えれば、投票所を減らすことは投票率の低下を招きかねない。共通投票所のメリットより、投票所の絶対数を減らすデメリットの方が大きいのではないか。
旧市内は、投票所がひかく的近いので良いが、実家(旧市内以外)は投票所が遠くなり、お年寄りが投票しづらい
投票所が遠くなっていかないという人が多い。
遠くなったため祖父母が投票しなくなった
老人の方は投票所が近くにないから投票をやめた。
遠くなった上に駐車場も無い
今まで通りの投票所に戻してほしい
交通の便の悪いところにお住まいの方や、交通弱者と言われる方の1票は、とても大事だと思います。全ての方が利便性良くなりますように。
現在は車で行くけれど投票に行かなくなると思う。車に乗れなくなったら
車で行けるキョリなので、今の世代では良いが、もっと高齢になった時の移動が困難になる
外出不能状態になったら、郵便での投票は可能でしょうか。
無料タクシーも予約が必要やし、とにかく不便です。元通り各自治会ごとに投票所をもどしてほしい。
私自身は車に乗るのでよいのですが、父や母は車に乗らないので投票に行けませんでした。タクシーを頼むのはイヤみたいです。
北部へは移動投票所などで期日前でもよいので、投票できるようにしてほしい。お年寄りはタクシーが無料で使えても、投票のためにわざわざ足を運びにくい。

	38.7	6.7	1.9	11	6.4	12.9	4.9	14.3	3.3	
【性別】	男性(N=586)	37.4	7.5	1.9	10.8	7.3	11.6	4.4	15.7	3.4
	女性(N=822)	39.9	6.3	1.8	11.4	5.6	13.6	5.1	13	3.2
	答えたくない(N=14)	35.7	7.1	0.7	14.3	0	28.6		7.1	
【年齢別】	18～24歳(N=45)	28.9	2.2	2.6	7	6.7	11.1	4.4	35.6	2.2
	25～29歳(N=46)	34.8	4.3	4.3	8.7	6.5	15.2	6.5	17.4	2.2
	30～34歳(N=74)	36.5	4.2	7.5	4	6.8	17.6	2.7	21.6	2.7
	35～39歳(N=70)	38.6	12.9	2.9	5.7	11.4	11.4	2.9	18.6	5.7
	40～44歳(N=94)	38.3	5.3	1.9	6	7.4	12.8	1.1	24.5	
	45～49歳(N=108)	46.3	7.4	0	7.4	8.3	12	2.8	13	2.8
	50～54歳(N=142)	35.9	2.8	7	12	7	14.1	7.7	14.1	5.6
	55～59歳(N=126)	42.1	4.8	10.3	6.3	14.3	6.3	14.3	1.6	
	60～64歳(N=185)	41.6	10.3	3.8	6.5	5.4	11.4	4.9	13	3.2
	65～69歳(N=236)	36.4	5.1	3	16.9	6.8	11.9	6.8	9.3	3.8
	70～74歳(N=285)	37.5	8.4	1.4	14.4	6.3	13.3	3.9	10.9	3.9
	75歳以上(N=21)	47.6	9.5	0	14.3		9.5	9.5	9.5	0
【地域別】	長浜地域(N=669)	38.6	7.5	2.1	8.2	6.6	14.9	4.3	14.8	3
	浅井地域(N=177)	44.1	6.8	0.6	9.6	7.3	9	6.2	12.4	4
	びわ地域(N=100)	34	3	3	18	7	11	4	15	5
	虎姫地域(N=58)	34.5	12.1	0	12.1	3.4	15.5	8.6	8.6	5.2
	湖北地域(N=127)	35.4	7.9	1.6	15.7	3.9	14.2	3.1	16.5	1.6
	高月地域(N=121)	48.8	3.3	7.5	8	5	11.6	5.8	15.7	2.5
	木之本地域(N=73)	30.1	6.8	1.4	21.9	9.6	11	4.1	12.3	2.7
	余呉地域(N=44)	36.4	9.1	2.3	11.4	6.8	9.1	9.1	13.6	2.3
	西浅井地域(N=61)	37.7	4.9	3.3	21.3	4.9	8.2	3.3	9.8	6.6

0% 20% 40% 60% 80% 100%

- この投票所でも投票できるようになり便利になった
- 投票環境(駐車場、バリアフリー等)の整った公共施設が投票所となり行きやすくなった
- 近くの投票所に不満がある
- 投票所が遠くなり不便になった
- 共通投票所の数を増やしてほしい
- 期日前投票所の数を増やしてほしい
- 投票所に行く移動支援(バス・タクシー)を充実させてほしい
- 特に何も思わない
- その他

	回答数										構成比(%)									
	どこの投票所でも投票できるようになった	投票環境(駐車場、バリアフリー等)の整った公共施設が投票所となり行きやすくなった	近くの投票所に不満がある	投票所が遠くなり不便になった	共通投票所の数を増やしてほしい	期日前投票所の数を増やしてほしい	投票所に行く移動支援(バス・タクシー)を充実させてほしい	特に何も思わない	その他	不明・無回答	有効回答数	どこの投票所でも投票できるようになった	投票環境(駐車場、バリアフリー等)の整った公共施設が投票所となり行きやすくなった	近くの投票所に不満がある	投票所が遠くなり不便になった	共通投票所の数を増やしてほしい	期日前投票所の数を増やしてほしい	投票所に行く移動支援(バス・タクシー)を充実させてほしい	特に何も思わない	その他
全体	567	97	27	158	92	185	70	205	47	1,438	39	7	2	11	6	13	5	14	3	
性別	男性	219	44	11	63	43	68	26	92	20	586	37	8	2	11	7	12	4	16	3
	女性	328	52	15	94	46	112	42	107	26	822	40	6	2	11	6	14	5	13	3
	答えたくない	5	1	0	0	1	2	0	4	1	14	36	7	0	0	7	14	0	29	7
年齢別	18～24歳	13	1	1	3	3	5	2	16	1	45	29	2	2	7	7	11	4	36	2
	25～29歳	16	2	2	4	3	7	3	8	1	46	35	4	4	9	7	15	7	17	2
	30～34歳	27	3	2	4	5	13	2	16	2	74	37	4	3	5	7	18	3	22	3
	35～39歳	27	9	2	4	1	8	2	13	4	70	39	13	3	6	1	11	3	19	6
	40～44歳	36	5	1	9	7	12	1	23	0	94	38	5	1	10	7	13	1	25	0
	45～49歳	50	8	0	8	9	13	3	14	3	108	46	7	0	7	8	12	3	13	3
	50～54歳	51	4	1	17	10	20	11	20	8	142	36	3	1	12	7	14	8	14	6
	55～59歳	53	6	0	13	8	18	8	18	2	126	42	5	0	10	6	14	6	14	2
	60～64歳	77	19	7	12	10	21	9	24	6	185	42	10	4	7	5	11	5	13	3
	65～69歳	86	12	7	40	16	28	16	22	3	236	36	5	3	17	7	12	7	9	4
	70～74歳	107	24	4	41	18	38	11	31	11	285	38	8	1	14	6	13	4	11	4
	75歳以上	10	2	0	3	2	2	2	0	0	21	48	10	0	14	10	10	0	0	0
地域別	長浜地域	258	50	14	55	44	100	39	39	20	669	39	8	2	8	7	15	4	15	3
	浅井地域	78	12	1	17	13	16	11	22	7	177	44	7	1	10	7	9	6	12	4
	びわ地域	34	3	3	18	7	11	4	15	5	100	34	3	3	18	7	11	4	15	5
	虎姫地域	20	7	0	7	2	9	5	5	3	58	35	12	0	12	3	16	3	9	5
	湖北地域	45	10	2	20	5	18	4	21	2	127	35	8	2	16	4	14	3	17	2
	高月地域	59	4	2	7	6	14	7	19	3	121	49	3	2	6	5	12	6	16	3
	木之本地域	22	5	1	16	7	8	3	9	2	73	30	7	1	22	10	11	4	12	3
	余呉地域	16	4	1	5	3	4	4	6	1	44	36	9	2	11	7	9	9	14	2
	西浅井地域	23	3	2	13	3	5	2	6	4	61	38	5	3	21	5	8	3	10	7

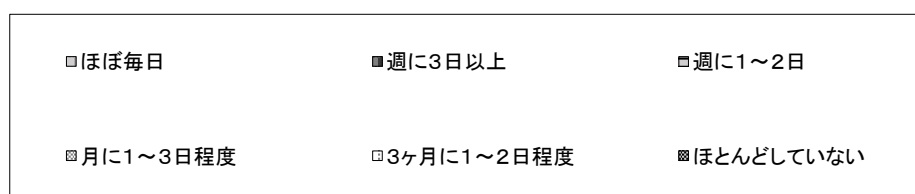
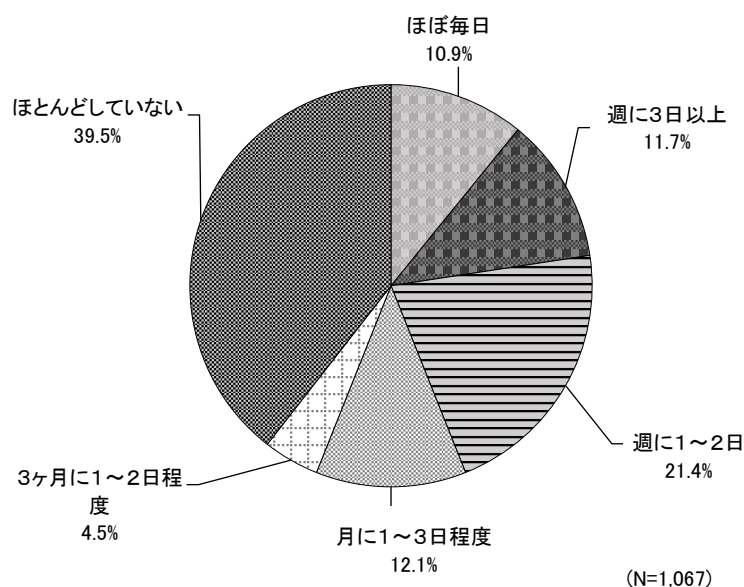
図 2-49 選挙における投票場所

## 2-6. 運動やスポーツ

### (1) 運動・スポーツの頻度

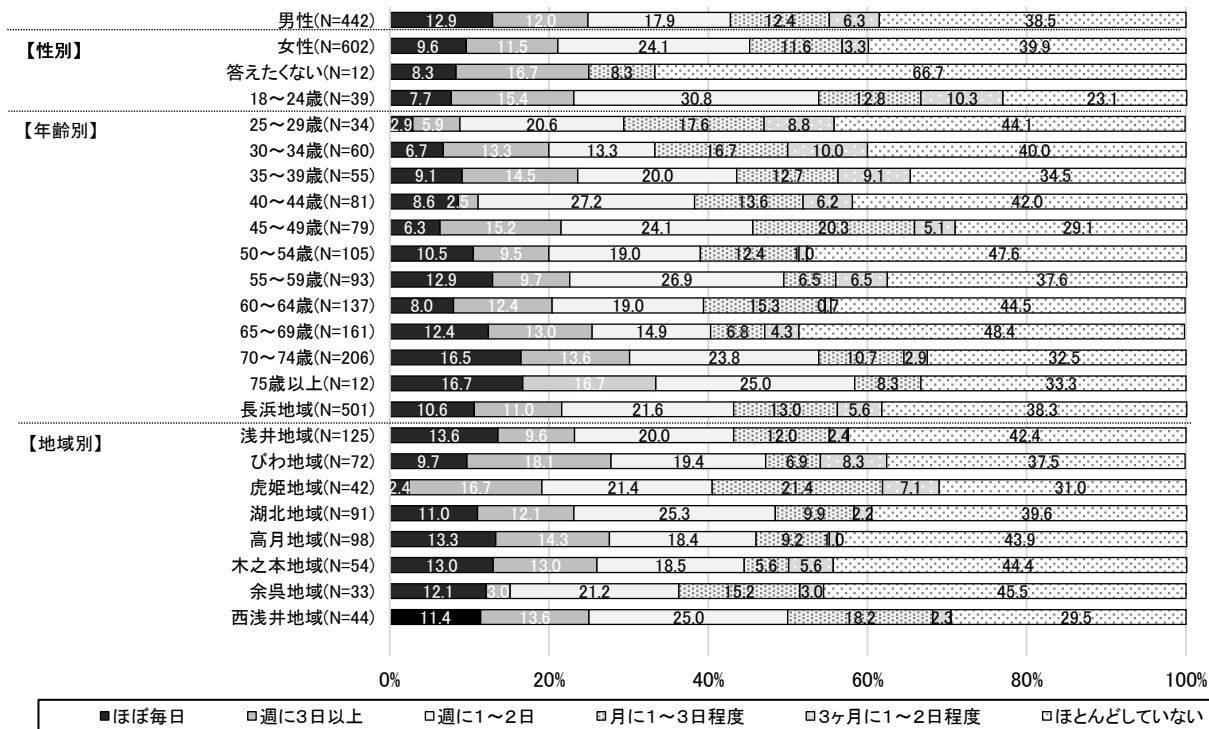
この1年間で、運動やスポーツ(体操やストレッチなどの軽い運動を含みます。)をどのくらいの頻度で行いましたか。(1つだけ☑)

- 「ほとんどしていない」が 39.5%であり、次いで、「週に1～2日」が 21.4%、「月に1～3日」が 12.1%であった。



	選択肢	回答数	割合(%)
1	ほぼ毎日	116	10.9
2	週に3日以上	125	11.7
3	週に1～2日	228	21.4
4	月に1～3日程度	129	12.1
5	3ヶ月に1～2日程度	48	4.5
6	ほとんどしていない	421	39.5
	合計	1,067	100.0

図 2-50 運動やスポーツ



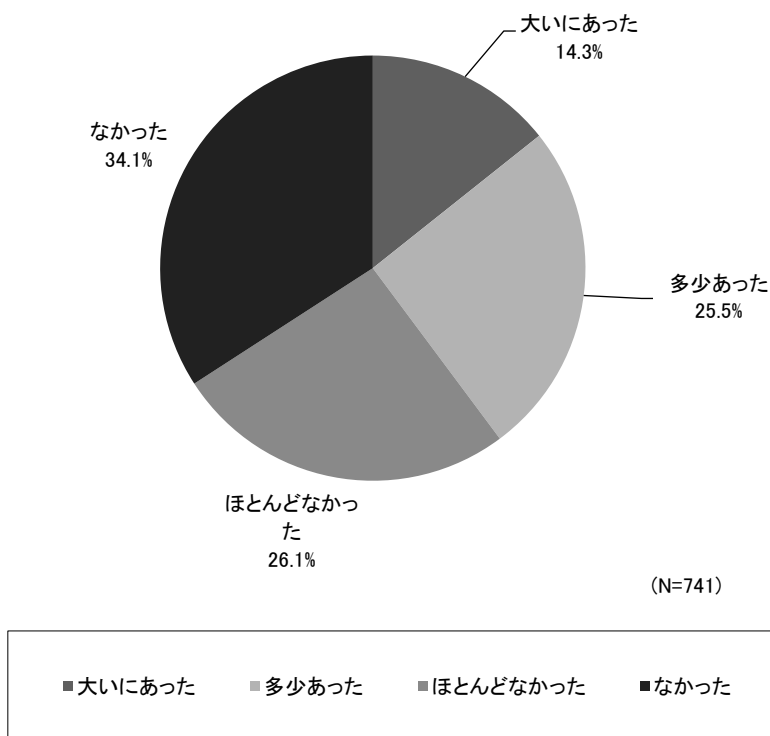
	回答数							有効回答数	構成比(%)					
	ほぼ毎日	週に3日以上	週に1~2日	月に1~3日程度	3ヶ月に1~2日程度	ほとんどしていない	不明・無回答		ほぼ毎日	週に3日以上	週に1~2日	月に1~3日程度	3ヶ月に1~2日程度	ほとんどしていない
全体	116	125	228	129	48	421		1,067	11	12	21	12	5	40
性別														
男性	57	53	79	55	28	170		442	13	12	18	12	6	39
女性	58	69	145	70	20	240		602	10	12	24	12	3	40
答えたくない	1	2	0	1	0	8		12	8	17	0	8	0	67
年齢別														
18~24歳	3	6	12	5	4	9		39	8	15	31	13	10	23
25~29歳	1	2	7	6	3	15		34	3	6	21	18	9	44
30~34歳	4	8	8	10	6	24		60	7	13	13	17	10	40
35~39歳	5	8	11	7	5	19		55	9	15	20	13	9	35
40~44歳	7	2	22	11	5	34		81	9	3	27	14	6	42
45~49歳	5	12	19	16	4	23		79	6	15	24	20	5	29
50~54歳	11	10	20	13	1	50		105	11	10	19	12	1	48
55~59歳	12	9	25	6	6	35		93	13	10	27	7	7	38
60~64歳	11	17	26	21	1	61		137	8	12	19	15	1	45
65~69歳	20	21	24	11	7	78		161	12	13	15	7	4	48
70~74歳	34	28	49	22	6	67		206	17	14	24	11	3	33
75歳以上	2	2	3	1	0	4		12	17	17	25	8	0	33
地域別														
長浜地域	53	55	108	65	28	192		501	11	11	22	13	6	38
浅井地域	17	12	25	15	3	53		125	14	10	20	12	2	42
びわ地域	7	13	14	5	6	27		72	10	18	19	7	8	38
虎姫地域	1	7	9	9	3	13		42	2	17	21	21	7	31
湖北地域	10	11	23	9	2	36		91	11	12	25	10	2	40
高月地域	13	14	18	9	1	43		98	13	14	18	9	1	44
木之本地域	7	7	10	3	3	24		54	13	13	19	6	6	44
余呉地域	4	1	7	5	1	15		33	12	3	21	15	3	46
西浅井地域	5	6	11	8	1	13		44	11	14	25	18	2	30

図 2-51 運動やスポーツ

## (2) 新型コロナウイルスの影響

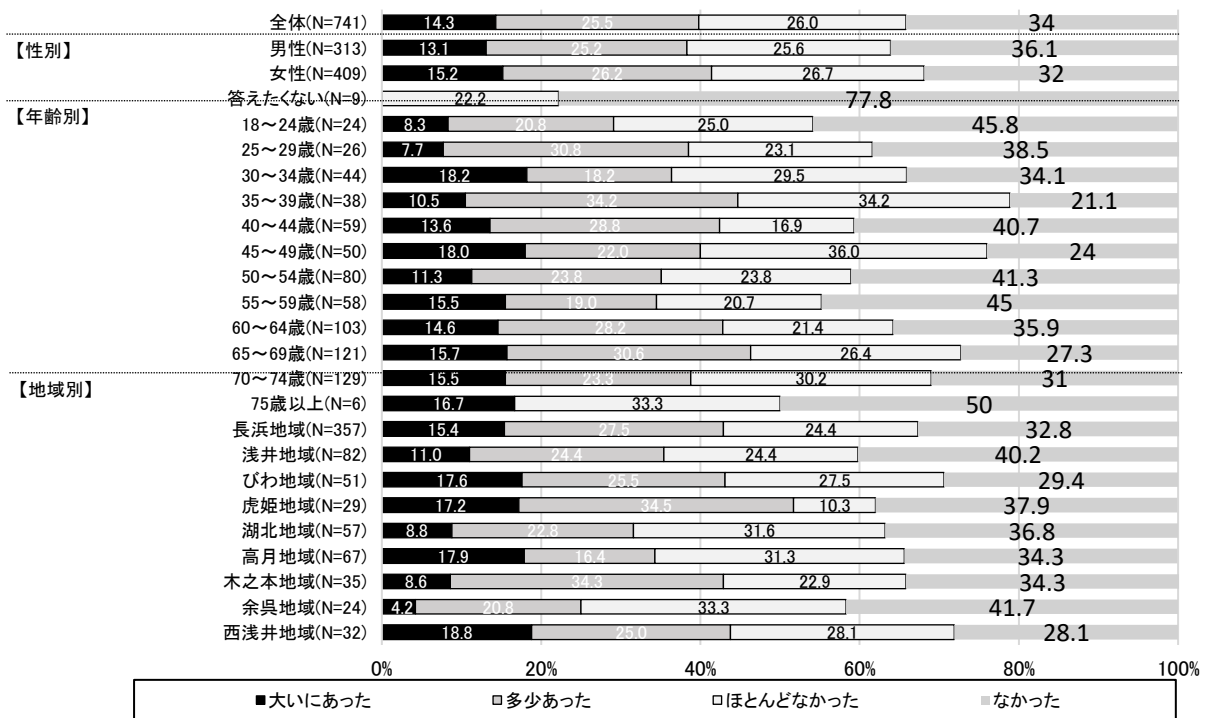
あなたが運動やスポーツを行った頻度に新型コロナウイルスの影響はどのくらいありましたか。  
(1つだけ☑)

- 「なかった」が 34.1%であり、次いで「ほとんどなかった」が 26.1%、『なかった』の合計で60.2%であった。



	選択肢	回答数	割合(%)
1	大いにあった	106	14.3
2	多少あった	189	25.5
3	ほとんどなかった	193	26.1
4	なかった	253	34.1
	合計	741	100.0

図 2-52 運動やスポーツ



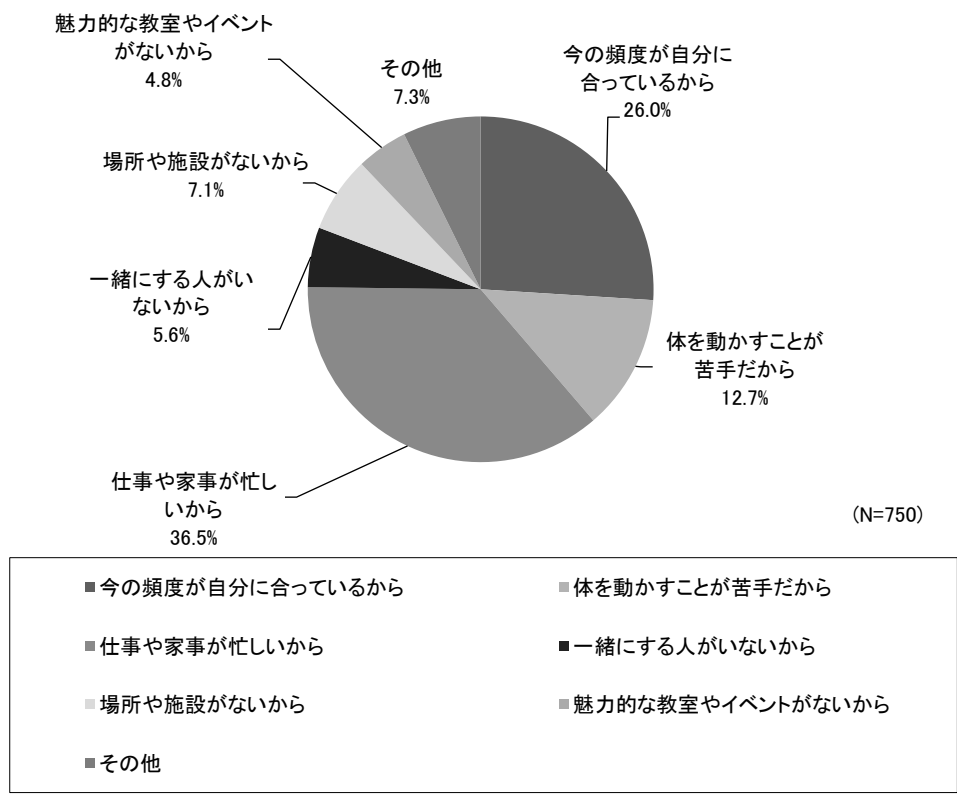
	回答数					有効回答数	構成比(%)			
	大いにあった	多少あった	ほとんどなかった	なかった	不明・無回答		大いにあった	多少あった	ほとんどなかった	なかった
全体	106	189	193	253		741	14	26	26	34
性別										
男性	41	79	80	113		313	13	25	26	36
女性	62	107	109	131		409	15	26	27	32
答えたくない	0	0	2	7		9	0	0	22	78
年齢別										
18～24歳	2	5	6	11		24	8	21	25	46
25～29歳	2	8	6	10		26	8	31	23	39
30～34歳	8	8	13	15		44	18	18	30	34
35～39歳	4	13	13	8		38	11	34	34	21
40～44歳	8	17	10	24		59	14	29	17	41
45～49歳	9	11	18	12		50	18	22	36	24
50～54歳	9	19	19	33		80	11	24	24	41
55～59歳	9	11	12	26		58	16	19	21	45
60～64歳	15	29	22	37		103	15	28	21	36
65～69歳	19	37	32	33		121	16	31	26	27
70～74歳	20	30	39	40		129	16	23	30	31
75歳以上	1	0	2	3		6	17	0	33	50
地域別										
長浜地域	55	98	87	117		357	15	28	24	33
浅井地域	9	20	20	33		82	11	24	24	40
びわ地域	9	13	14	15		51	18	26	28	29
虎姫地域	5	10	3	11		29	17	35	10	38
湖北地域	5	13	18	21		57	9	23	32	37
高月地域	12	11	21	23		67	18	16	31	34
木之本地域	3	12	8	12		35	9	34	23	34
余呉地域	1	5	8	10		24	4	21	33	42
西浅井地域	6	8	9	9		32	19	25	28	28

図 2-53 運動やスポーツ

### (3) 運動・スポーツの頻度の理由

あなたが問1で選んだ運動やスポーツを行う頻度について、その理由をお聞かせください。  
(1つだけ☑)

- 「仕事や家事で忙しいから」が 36.5% と最も高く、「今の頻度が自分に合っているから」が 26.0% とつづいた。



選択肢	回答数	割合(%)
1 今の頻度が自分に合っているから	195	26.0
2 体を動かすことが苦手だから	95	12.7
3 仕事や家事が忙しいから	274	36.5
4 一緒にする人がいないから	42	5.6
5 場所や施設がないから	53	7.1
6 魅力的な教室やイベントがないから	36	4.8
7 その他	55	7.3
合計	750	100.0

図 2-54 運動やスポーツ

「その他」の回答


- 1) 問1で選んだ運動やスポーツを行う頻度について「ほぼ毎日」「週に3日以上」「週に1～2日」「月に1～3日程度」「3ヶ月に1～2日程度」と回答した「その他」の回答

カテゴリ	記入内容
ほぼ毎日	毎日のウォーキング。自宅近くで15～20分位雨が降ったら自宅の中で体を動かしています。
ほぼ毎日	仕事で体を動かす機会があるため
ほぼ毎日	毎日歩いている。
ほぼ毎日	試合で勝つため
ほぼ毎日	家でできるから
週に3日以上	理想は毎日が目標ですが今は平均してこの様なペースです
週に3日以上	健康維持
月に1～3日程度	自宅にいる機会が増えたから、
月に1～3日程度	長浜市内でグランドゴルフが出来る施設がほしい
月に1～3日程度	料金を安くして欲しい
月に1～3日程度	3年前までは週1日運動講座を受講していましたが、家の都合や自分の体調等で休んでる間に、コロナや年齢を重ねていくことで、行きたい気持ちはあるのに出かけるのがおっくうになってしまいました。
月に1～3日程度	家族、仕事、私にはそれぐらいいし時間がなから
3ヶ月に1～2日程度	コロナ禍だから
3ヶ月に1～2日程度	コロナが無ければもって行っている

- 2) 問1で選んだ運動やスポーツを行う頻度について「ほとんどしていない」と回答した「その他」の回答

カテゴリ	記入内容
育児中の為	未就園児がいるため
育児中の為	子育て
育児中の為	育児中のため
育児中の為	産後なかなか運動(身体のメンテナンス)に費やす時間がとれなかったから
育児中の為	育児に時間を使っているので、運動出来ない。
忙しいから	学業が忙しいから
犬の散歩で十分	毎日、犬の散歩で1時間以上歩いている
犬の散歩で十分	朝、犬の散歩で歩いているから
身体の不調	何ヶ月か通っていたけれど体力的に出来ない事が多くなったから
身体の不調	痛みあがりて体調不良だった、
身体の不調	身体の不調(整形外科通院)
身体の不調	病気で出来ない。
身体の不調	全てが大変で余裕がないから
身体の不調	病気で運動を制限されているから
身体の不調	体に不自由あり
身体の不調	体調不良により運動が出来る状況ではない為。
身体の不調	腰痛がでたため
身体の不調	右半身に後遺症がある為
身体の不調	体調が悪かった
身体の不調	足が悪かったから
身体の不調	腰痛の為
興味がない	あまり興味をもっていない
興味がない	気が無い
興味がない	興味ないから
興味がない	必要性を感じていない
興味がない	やる気がないから
金銭的余裕がない	お金が無いから、
金銭的余裕がない	収入が少なくなり、生活に苦勞しているので教室やイベントがあっても参加出来ません。
金銭的余裕がない	時間と受講料金を考えてしまう。
コロナに配慮	教室に申し込みたいが仕事柄コロナ感染防止を徹底する必要があるため。
コロナに配慮	コロナで三密をさけて予防するため。
コロナに配慮	親が介護生活になってしまい、夜にスポーツを週2回していたのですが、コロナに配慮し自粛した。
通勤・通学で十分	仕事通勤で間に合っているから
通勤・通学で十分	仕事だけでもまあ運動になっている
通勤・通学で十分	体は動かしている
通勤・通学で十分	通勤で歩いたり階段をつかたりして常に動いている
面倒	面倒くさいから





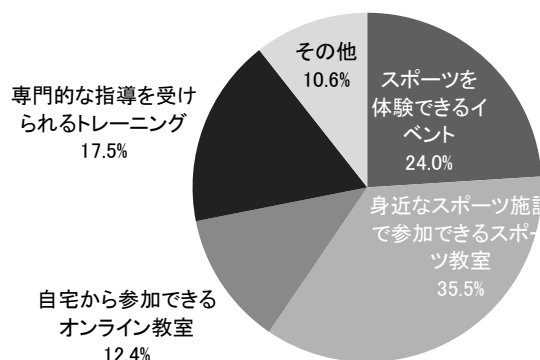
	回答数								不明・無回答	有効回答数	構成比(%)							
	今の頻度が自分に合っているから	体を動かすことが苦手だから	仕事や家事が忙しいから	一緒にする人がいないから	場所や施設がないから	魅力的な教室やイベントがないから	その他	今の頻度が自分に合っているから			体を動かすことが苦手だから	仕事や家事が忙しいから	一緒にする人がいないから	場所や施設がないから	魅力的な教室やイベントがないから	その他		
全体	195	95	274	42	53	36	55		750	26	13	37	6	7	5	7		
性別	97	33	101	23	24	16	25		319	30	10	32	7	8	5	8		
年齢別	6	1	8	3	3	0	3		24	25	4	33	13	13	0	13		
地域別	32	41	144	15	26	12	27		357	26	12	40	4	7	3	8		

図 2-55 運動やスポーツ

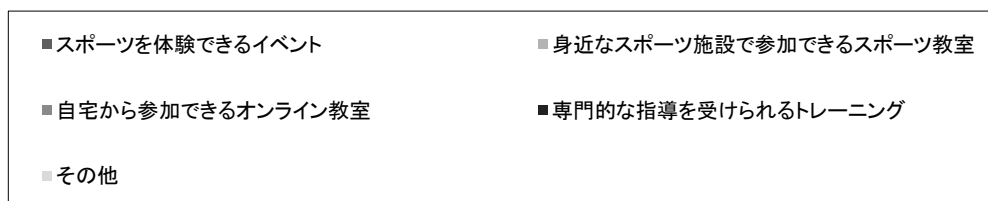
#### (4) 運動・スポーツの手段

あなたが運動やスポーツを行う手段として興味があるのはどれですか？（あてはまるものすべて☑）

○ 「身近なスポーツ施設で参加できるスポーツ教室」が 35.5%で最も高かった。



(N=830)



選択肢		回答数	割合(%)
1	スポーツを体験できるイベント	199	24.0
2	身近なスポーツ施設で参加できるスポーツ教室	295	35.5
3	自宅から参加できるオンライン教室	103	12.4
4	専門的な指導を受けられるトレーニング	145	17.5
5	その他	88	10.6
合計		830	100.0

図 2-56 運動やスポーツ



「その他」の回答

1) 項目に該当のない「その他」回答

カテゴリ	記入内容
ウォーキング	ウォーキングするくらい。
ウォーキング	運動やスポーツはハードルが高いウォーキング程度であれば多くの方が実践している
ウォーキング	毎日ウォーキングをしている
ウォーキング	近隣の公園や広場で散歩をしている
ウォーキング	公園などの散歩ができる場所が欲しい
ウォーキング	田舎に教室ないし、行くことも時間もなく金もなく困難。自分でできる有酸素運動が中心。ウォーキングなど。
登山	登山
楽しければ	楽しい、やってみたいと思えばいつでも何でも参加する
楽しければ	市民が楽しく進んで出来るようにお願いします。
楽しければ	しんどい、疲れるスポーツでは無く楽しめるスポーツの普及
身体にあった運動	ゲートボール、グランドゴルフすら出来ない障害老人です。散歩につとめています
身体にあった運動	高齢者にも簡単にでき、体に良い運動
身体にあった運動	本当はもっと体を動かしたいけど足が少し悪いため、もっとしたいと思っています。自分がスポーツマンだったから。
自分のペースでやる	自分のペースで自分がやりたいようにやります。
自分のペースでやる	スポーツに興味がないのに、無理にさせられるのは苦痛です腰痛あってもバレーボールさせられました(田舎で人が少ないので)
自分のペースでやる	身近なスポーツ施設を個人的に自由に利用しています。
自分のペースでやる	一人のできる運動
自分のペースでやる	わざわざイベント等なくても独りでやりたい時はする
サイクリング	毎日自転車に乗っている
子供と参加	小さな子供と一緒にでも行けるようなイベント。
グランドゴルフ	グランドゴルフ週に2回
スイミング	スイミングスクールにいきたいが、値段上がって行けなくなり、夏場だけ浅井BGへ行ってます。温水プールが欲しいです。
家事農業	家事や農作業
屋外イベント	自然豊かな場所で行う運動
トレーニングジム	フィットネスのようなひきしまった体になれる体験をしてみたい
ピワイチ	ピワイチ
ラジオ体操	テレビでのラジオ体操
興味なし	現時点ではとくになし。
興味なし	年齢的に体が動かないので興味ありません。
興味なし	体を動かす事が苦手だから
興味なし	魅力的なものがない
観戦	見る方で
その他	自分の体調に合う運動・朝昼夜通して実施中
その他	ハローワークも派遣の仕事がほとんどで、もっと働く環境と収入さえあれば健康にも気を付けることが出来るようになると思います。
その他	スポーツが苦手
その他	すぐ腰痛になるのであまりスポーツはできない
その他	旅行

2) 項目に該当する「その他」回答

草の根広場等に何時でも使う事が出来る運動道具の設置
家でできる運動
自宅でできる運動をする
無料でスポーツ設備所を借りられるとよい。
自由に参加できる。施設や教室を身近で開いてほしい。
体育館の利用充実性、陸上競技場講演
市民プール、スポーツジムなどの総合的なスポーツ施設がそこらじゅうにあれば行きやすい、それか近くにあれば行くと思う。
各種スポーツ競技のクラブ化を進めスポーツ施設の充実を進めてほしい。
無料で利用できるトレーニング施設



	回答数						構成比(%)						
	スポーツを体験できるイベント	身近なスポーツ施設で参加できるスポーツ教室	自宅から参加できるオンライン教室	専門的な指導を受けられるトレーニング	その他	不明・無回答	有効回答数	スポーツを体験できるイベント	身近なスポーツ施設で参加できるスポーツ教室	自宅から参加できるオンライン教室	専門的な指導を受けられるトレーニング	その他	
全体	199	295	103	145	88		830	24	36	12	18	11	
性別	男性	101	117	19	59	40		336	30	35	6	18	12
	女性	92	177	80	82	45		476	19	37	17	17	10
	答えたくない	1	0	2	2	2		7	14	0	29	29	29
年齢別	18~24歳	8	9	2	8	2		29	28	31	7	28	7
	25~29歳	9	10	3	4	2		28	32	36	11	14	7
	30~34歳	16	13	8	5	4		46	35	28	17	11	9
	35~39歳	11	15	7	10	5		48	23	31	15	21	10
	40~44歳	18	23	11	15	2		69	26	33	16	22	3
	45~49歳	15	20	6	14	1		56	27	36	11	25	2
	50~54歳	21	31	14	24	11		101	21	31	14	24	11
	55~59歳	16	22	13	14	8		73	22	30	18	19	11
	60~64歳	19	39	14	16	12		100	19	39	14	16	12
	65~69歳	30	51	10	19	20		130	23	39	8	15	15
70~74歳	34	55	15	14	21		139	25	40	11	10	15	
75歳以上	2	5	0	0	0		7	29	71	0	0	0	
地域別	長浜地域	101	147	49	69	45		411	25	36	12	17	11
	浅井地域	19	25	10	20	15		89	21	28	11	23	17
	びわ地域	13	19	7	11	2		52	25	37	14	21	4
	虎姫地域	6	11	4	5	4		30	20	37	13	17	13
	湖北地域	18	20	10	12	6		66	27	30	15	18	9
	高月地域	20	34	7	13	3		77	26	44	9	17	4
	木之本地域	9	17	3	4	9		42	21	41	7	10	21
	余呉地域	3	8	6	6	2		25	12	32	24	24	8
	西浅井地域	10	12	4	4	2		32	31	38	13	13	6

図 2-57 運動やスポーツ

### 3.調査票

## 【令和4年度 長浜市民意識調査】調査票

～あなたの思いを長浜市のこれからの生かすために～

#### <アンケートご協力のお願ひ>

市民の皆さまには、日ごろから市政運営にご理解とご協力をいただき、心からお礼申し上げます。

さて、本市の「めざすまちの姿」を示し、その実現に向けた指針となる「長浜市総合計画」の“基本計画”は令和5年度から第3期を迎えることとなります。

今回の調査は、『新たな感性を生かし みんなで未来を創るまち 長浜』というめざすまちの姿を目指し、市が行っている取組（施策）について、市民の皆さまに「満足度」や「重要度」をおたずねするとともに、社会が変わっていく中で、長浜市がこれから進むべき方向についての「ご意見」や「お考え」をお聞きし、長浜市総合計画第3期基本計画を考える上での基礎資料とするために実施するものです。

今回の調査は、市内に住む18歳以上の方の中から3,000人を無作為に選ばせていただき、ご協力をお願いしています。回答結果はすべて統計的に処理し、他の目的には一切使用いたしませんので、お考えのままにご記入ください。

お忙しいところ誠に恐縮ですが、本調査の趣旨をご理解いただき、ご協力くださいますよう、よろしくお願いいたします。

令和4年4月



## 【ご記入にあたってのお願い】

- 1 封筒の宛名の方が調査の対象者です。**必ずご本人様にご記入くださいますよう、お願いします。**

ただし、ご本人様が記入できないときは、ご家族の方などがご本人様のお考えをお聞き取りいただき、ご記入いただいても結構です。

- 2 この調査は無記名調査のため、**名前・住所をご記入いただく必要はありません。**

また、記入された内容は統計的に処理いたしますので、内容が外部に漏れるなど、回答いただいた方にご迷惑をおかけすることはありません。

- 3 ご記入にあたっては、次の要領でお願いいたします。

- ・ご回答は、当てはまる項目の口をチェック☑をしてください。
- ・質問によって、(1つだけ☑) (3つまで☑) (それぞれ1つ☑) といったことわり書きをしていますので、ご注意ください。
- ・お答えの内容を具体的にご記入いただく場合があります。

- 4 インターネットでもお答えいただけます。お持ちのスマートフォンなどで下記の2次元バーコードを読み取ってお答えください。インターネットでお答えいただいたときは、調査票での回答は不要です。



- 5 調査の結果は、6月下旬頃に市ホームページで公表する予定です。
- 6 ご回答いただいた調査票は、お手数ですが、3つ折りにして同封の返信用封筒(切手不要)に入れて、**5月9日(月曜日)まで**に郵便ポストへ投函してください。

※ 本アンケートに関するご質問等は、下記までお問い合わせください。  
長浜市役所 総務部 政策デザイン課 TEL 0749-65-6505 FAX 0749-65-4006

1. あなたご自身のことについておたずねします

問1 あなたご自身のことについて、以下の項目の当てはまるものを選んでください。(それぞれ1つ☑)

質問内容	回答欄 (該当する項目番号に○をしてください。)
①あなたの性別	<input type="checkbox"/> 男性 <input type="checkbox"/> 女性 <input type="checkbox"/> 答えたくない
②あなたの年代	<input type="checkbox"/> 18～24歳 <input type="checkbox"/> 25～29歳 <input type="checkbox"/> 30～34歳 <input type="checkbox"/> 35～39歳 <input type="checkbox"/> 40～44歳 <input type="checkbox"/> 45～49歳 <input type="checkbox"/> 50～54歳 <input type="checkbox"/> 55～59歳 <input type="checkbox"/> 60～64歳 <input type="checkbox"/> 65～69歳 <input type="checkbox"/> 70～74歳 <input type="checkbox"/> 75歳以上
③お住まいの地域	<input type="checkbox"/> 長浜地域 <input type="checkbox"/> 浅井地域 <input type="checkbox"/> びわ地域 <input type="checkbox"/> 虎姫地域 <input type="checkbox"/> 湖北地域 <input type="checkbox"/> 高月地域 <input type="checkbox"/> 木之本地域 <input type="checkbox"/> 余呉地域 <input type="checkbox"/> 西浅井地域
④あなたのご職業	<input type="checkbox"/> 会社員・公務員・団体職員 <input type="checkbox"/> 自営業 <input type="checkbox"/> 農林水産業 <input type="checkbox"/> パート・アルバイト <input type="checkbox"/> 学生 <input type="checkbox"/> 家事専業 <input type="checkbox"/> 無職 <input type="checkbox"/> その他
⑤長浜市にずっとお住まいですか。	<input type="checkbox"/> 生まれてからずっと長浜市に住んでいる <input type="checkbox"/> 進学や仕事等で長浜市以外に住んでいた時期がある <input type="checkbox"/> 市外で生まれて、長浜に転入してきた
⑥ご家族の形態	<input type="checkbox"/> ひとり暮らし <input type="checkbox"/> 夫婦のみ <input type="checkbox"/> 親子の2世代 <input type="checkbox"/> 親・子・孫の3世代 <input type="checkbox"/> その他
⑦あなたのお住まいの種類	<input type="checkbox"/> 戸建て住宅 <input type="checkbox"/> マンション・アパート <input type="checkbox"/> 社宅・寮 <input type="checkbox"/> その他

図 3-3 調査票(3 ページ)



## 2. 長浜市の「住みやすさ」についてお聞かせください

問1 長浜市の「住み心地」についてどう思いますか。

あなた自身の気持ちに最も近いものを次の中から選んでください。(1つだけ☑)

- とてもよいと思う     よいと思う     悪いと思う     とても悪いと思う

問2 あなたにとって「住み心地」の良さにつながるのは、どのようなことですか。

次の中から選んでください。(2つまで☑)

- 豊かな自然環境                       災害に強いまち  
 犯罪・交通事故の少ないまち       生涯を通じて健康に暮らせる生活  
 快適な居住環境                       子どもが元気で、安心して育てられる環境  
 その他

問3 長浜市にこれからも住み続けたいと思いますか。

あなた自身の気持ちに最も近いものを次の中から選んでください。(1つだけ☑)

- 住み続けたい                       どちらかといえば住み続けたい  
 県内の他市町に転居したい       県外に転居したい

問4 問3で、「住み続けたい」「どちらかといえば住み続けたい」と答えられた方におたずねします。

なぜそう思われますか。その理由をお聞かせください。(3つまで☑)

- 住み慣れていて愛着があるから                       子育て支援が充実しているから  
 交通事故、犯罪などが少ないから                       家や土地を持っているから  
 活気があり、将来の発展を感じるから                       働く環境が整っているから  
 近所付き合いなどの人間関係がよいから                       通勤、通学に便利だから  
 買い物や飲食など、日常生活が便利だから                       緑や自然が豊かだから  
 医療や福祉のサービスが充実しているから                       家族や友人がいるから  
 文化やスポーツ施設など、余暇活動の場が充実しているから  
 その他

問5 問3で、「県内の他市町に転居したい」「県外に転居したい」と答えられた方におたずねします。

なぜそう思われますか。その理由をお聞かせください。(3つまで☑)

- 交通の便が悪いから                       買い物や飲食など、日常生活が不便だから  
 市外に家族がいるから                       子育て環境が充実していないから  
 通勤・通学に不便だから                       医療・福祉が充実していないから  
 家賃・土地代が高いから                       風習やしきたりなど、土地柄になじめないから  
 希望する職場や仕事がないから                       教育環境が充実していないから  
 文化・スポーツ施設など、余暇活動の場が充実していないから  
 その他

問6 あなたが思う長浜市の「良いところ」、「愛着・誇りを感じる」ところは、どのようなことですか。次の中から選んでください。(2つまで☑)

- |                                       |  |
|---------------------------------------|--|
| <input type="checkbox"/> 歴史と伝統があるまち   | <input type="checkbox"/> 自然や緑が豊かなまち      |
| <input type="checkbox"/> 交通の便がよいまち    | <input type="checkbox"/> 医療や福祉が充実したまち    |
| <input type="checkbox"/> 快適な居住空間があるまち | <input type="checkbox"/> 人柄や風習、郷土愛などの地域性 |
| <input type="checkbox"/> その他          |  |

**3. 長浜市で今後進めていくべき取組についてお聞かせください**

問1 次にあげる取組の中で、あなたが特に進めていくべきと思うのはどれですか。(3つまで☑)

- |  |  |
|--|--|
| <input type="checkbox"/> 産業の発展による雇用の場の創出   | <input type="checkbox"/> 若者の地元定着支援(住宅支援、保育環境充実等) |
| <input type="checkbox"/> 地域資源を活かした北部地域振興   | <input type="checkbox"/> 空き家対策(空き家活用、放置空き家の整理)   |
| <input type="checkbox"/> 独自プログラムによる学力向上対策  | <input type="checkbox"/> 生まれる前から成人まで一貫した子育て支援    |
| <input type="checkbox"/> 医師不足に対応する医療確保対策   | <input type="checkbox"/> 高齢者等にやさしい見守りや買い物支援の充実   |
| <input type="checkbox"/> 隣接自治体との経済面、生活面の連携 | <input type="checkbox"/> 高等教育が受けられる環境の整備         |
| <input type="checkbox"/> 「稼ぐ観光」「滞在型観光」の推進  | <input type="checkbox"/> 若者の関心を取り入れたまちづくり        |
| <input type="checkbox"/> 女性の活躍の場の創出支援      | <input type="checkbox"/> 市政への市民参画の手法拡大           |
| <input type="checkbox"/> 税金の使い道の見直し、見える化   |  |
| <input type="checkbox"/> その他               |  |

問2 子育て世代から選ばれるまちとなるため、次にあげる取組の中で、あなたが特に必要と思うのはどれですか。(3つまで☑)

- |  |  |
|--|--|
| <input type="checkbox"/> 学校におけるICT教育の推進          | <input type="checkbox"/> 独自プログラムによる学力向上  |
| <input type="checkbox"/> 一時的に子どもを預かる保育サービス       | <input type="checkbox"/> 民間の放課後児童クラブへの支援 |
| <input type="checkbox"/> 学校以外での新たな学びの場づくり応援      | <input type="checkbox"/> 小学校における給食費の無料化  |
| <input type="checkbox"/> 子どもの多い世帯への保育料や副食費の軽減・免除 | <input type="checkbox"/> 子どもに係る医療費の一部助成  |
| <input type="checkbox"/> スマホのアプリなどを通じた子育て情報の発信   |  |
| <input type="checkbox"/> その他                     |  |

図 3-5 調査票(5 ページ)

4. 長浜市が取り組んでいる施策の満足度と重要度についてお聞かせください。

問1 市が取り組んでいる施策の満足度についてあなたはどのように思いますか。知っているものについてのみあなたのお考えに最も近いものにチェック☑をしてください。(それぞれ1つ☑)

	とても満足している	まあまあ満足している	どちらともいえない	あまり満足していない	満足していない
市民・自治	人権を尊重する社会づくり……………	☐	☐	☐	☐
	女性も男性も共に参加する社会づくり	☐	☐	☐	☐
	多様な文化が共生する社会づくりと人や文化を通じた国際交流	☐	☐	☐	☐
	市民組織や団体などの活動へのサポート	☐	☐	☐	☐
	自治会の維持や地域の見守り活動……	☐	☐	☐	☐
	市民が市政へ参加する機会づくり……	☐	☐	☐	☐
教育・文化	家庭での教育環境の充実……………	☐	☐	☐	☐
	学校での教育環境の充実……………	☐	☐	☐	☐
	地域と学校が連携した教育環境づくり	☐	☐	☐	☐
	大学との連携によるまちづくり……	☐	☐	☐	☐
	子育てや教育について相談する体制…	☐	☐	☐	☐
	小学校(義務教育学校)に入学するまでの教育の推進	☐	☐	☐	☐
	生涯を通じて学習する機会づくり……	☐	☐	☐	☐
	文化芸術に触れる機会……………	☐	☐	☐	☐
	スポーツ活動の推進……………	☐	☐	☐	☐
	青少年が地域の活動に参加する機会…	☐	☐	☐	☐
健康・福祉	家庭や地域が連携した子育て体制づくり	☐	☐	☐	☐
	子どもを育てる環境や保育機能の充実	☐	☐	☐	☐
	子どもが遊んだり、体験する機会づくり	☐	☐	☐	☐
	結婚支援……………	☐	☐	☐	☐
	母子保健と子どもの医療サービス……	☐	☐	☐	☐
	子育てにかかる経済的な負担の軽減…	☐	☐	☐	☐
	高齢者の社会参加……………	☐	☐	☐	☐
	高齢者への介護や福祉のサービス……	☐	☐	☐	☐
	しょうがい福祉の充実……………	☐	☐	☐	☐
	国民健康保険の安定した運営……………	☐	☐	☐	☐
	経済的に困っている人への自立支援…	☐	☐	☐	☐
	健診などを通じた個人の健康づくりの推進	☐	☐	☐	☐
	健康を支え守るための環境整備……	☐	☐	☐	☐
	福祉を担う人材や団体の育成……………	☐	☐	☐	☐
地域医療体制の充実……………	☐	☐	☐	☐	

図 3-6 調査票(6 ページ)

		とても満足 している	まあまあ満 足している	どちらとも いえない	あまり満足 していない	満足してい ない
産業・交流	企業や地場産業への支援……………	… □ …	… □ …	… □ …	… □ …	… □ …
	農業を持続させていくためのサポート	… □ …	… □ …	… □ …	… □ …	… □ …
	森林の整備と林業の活性化……………	… □ …	… □ …	… □ …	… □ …	… □ …
	鳥獣害の対策……………	… □ …	… □ …	… □ …	… □ …	… □ …
	雇用や就労する機会の拡充……………	… □ …	… □ …	… □ …	… □ …	… □ …
	企業の誘致……………	… □ …	… □ …	… □ …	… □ …	… □ …
	地域の資源を活かした産業の育成……	… □ …	… □ …	… □ …	… □ …	… □ …
	伝統・歴史・文化の継承……………	… □ …	… □ …	… □ …	… □ …	… □ …
	美しい景観の保全と創出……………	… □ …	… □ …	… □ …	… □ …	… □ …
	移住者を受け入れる環境づくり………	… □ …	… □ …	… □ …	… □ …	… □ …
	市内で宿泊や滞在をする観光の推進…	… □ …	… □ …	… □ …	… □ …	… □ …
地域が持つ魅力の発信と観光振興……	… □ …	… □ …	… □ …	… □ …	… □ …	
安心・安全	防犯対策……………	… □ …	… □ …	… □ …	… □ …	… □ …
	交通安全対策……………	… □ …	… □ …	… □ …	… □ …	… □ …
	災害などに対する危機管理の体制……	… □ …	… □ …	… □ …	… □ …	… □ …
	地域による防災対策へのサポート……	… □ …	… □ …	… □ …	… □ …	… □ …
環境・都市	地球温暖化対策……………	… □ …	… □ …	… □ …	… □ …	… □ …
	再生可能エネルギーの利活用……………	… □ …	… □ …	… □ …	… □ …	… □ …
	ごみの減量と不法投棄対策……………	… □ …	… □ …	… □ …	… □ …	… □ …
	自然環境の保全と公害の未然防止……	… □ …	… □ …	… □ …	… □ …	… □ …
	緑の確保と公園の整備……………	… □ …	… □ …	… □ …	… □ …	… □ …
	移住や定住につながる居住環境の整備 づくり	… □ …	… □ …	… □ …	… □ …	… □ …
	鉄道やバスの利便性……………	… □ …	… □ …	… □ …	… □ …	… □ …
	中心市街地の活性化……………	… □ …	… □ …	… □ …	… □ …	… □ …
	市内北部地域の活性化……………	… □ …	… □ …	… □ …	… □ …	… □ …
	道路・橋・下水道などの整備……………	… □ …	… □ …	… □ …	… □ …	… □ …
ICT（情報通信技術）を活用した情報サ ービスの提供	… □ …	… □ …	… □ …	… □ …	… □ …	

図 3-7 調査票(7 ページ)



問2 市が取り組んでいる施策の重要度についてあなたはどのように思いますか。知っているものについてのみあなたのお考えに最も近いものにチェック☑をしてください。(それぞれ1つ☑)

	とても重要	重要	まあまあ	どちらともいえない	あまり重要でない	重要でない
市民・自治	人権を尊重する社会づくり……………	… ☐ …	… ☐ …	… ☐ …	… ☐ …	… ☐ …
	女性も男性も共に参加する社会づくり	… ☐ …	… ☐ …	… ☐ …	… ☐ …	… ☐ …
	多様な文化が共生する社会づくりと人や文化を通じた国際交流	… ☐ …	… ☐ …	… ☐ …	… ☐ …	… ☐ …
	市民組織や団体などの活動へのサポート	… ☐ …	… ☐ …	… ☐ …	… ☐ …	… ☐ …
	自治会の維持や地域の見守り活動……	… ☐ …	… ☐ …	… ☐ …	… ☐ …	… ☐ …
	市民が市政へ参加する機会づくり……	… ☐ …	… ☐ …	… ☐ …	… ☐ …	… ☐ …
教育・文化	家庭での教育環境の充実……………	… ☐ …	… ☐ …	… ☐ …	… ☐ …	… ☐ …
	学校での教育環境の充実……………	… ☐ …	… ☐ …	… ☐ …	… ☐ …	… ☐ …
	地域と学校が連携した教育環境づくり	… ☐ …	… ☐ …	… ☐ …	… ☐ …	… ☐ …
	大学との連携によるまちづくり……	… ☐ …	… ☐ …	… ☐ …	… ☐ …	… ☐ …
	子育てや教育について相談する体制…	… ☐ …	… ☐ …	… ☐ …	… ☐ …	… ☐ …
	小学校(義務教育学校)に入学するまでの教育の推進	… ☐ …	… ☐ …	… ☐ …	… ☐ …	… ☐ …
	生涯を通じて学習する機会づくり……	… ☐ …	… ☐ …	… ☐ …	… ☐ …	… ☐ …
	文化芸術に触れる機会……………	… ☐ …	… ☐ …	… ☐ …	… ☐ …	… ☐ …
	スポーツ活動の推進……………	… ☐ …	… ☐ …	… ☐ …	… ☐ …	… ☐ …
青少年が地域の活動に参加する機会…	… ☐ …	… ☐ …	… ☐ …	… ☐ …	… ☐ …	
健康・福祉	家庭や地域が連携した子育てで体制づくり	… ☐ …	… ☐ …	… ☐ …	… ☐ …	… ☐ …
	子どもを育てる環境や保育機能の充実	… ☐ …	… ☐ …	… ☐ …	… ☐ …	… ☐ …
	子どもが遊んだり、体験する機会づくり	… ☐ …	… ☐ …	… ☐ …	… ☐ …	… ☐ …
	結婚支援……………	… ☐ …	… ☐ …	… ☐ …	… ☐ …	… ☐ …
	母子保健と子どもの医療サービス……	… ☐ …	… ☐ …	… ☐ …	… ☐ …	… ☐ …
	子育てにかかる経済的な負担の軽減…	… ☐ …	… ☐ …	… ☐ …	… ☐ …	… ☐ …
	高齢者の社会参加……………	… ☐ …	… ☐ …	… ☐ …	… ☐ …	… ☐ …
	高齢者への介護や福祉のサービス……	… ☐ …	… ☐ …	… ☐ …	… ☐ …	… ☐ …
	しょうがい福祉の充実……………	… ☐ …	… ☐ …	… ☐ …	… ☐ …	… ☐ …
	国民健康保険の安定した運営……………	… ☐ …	… ☐ …	… ☐ …	… ☐ …	… ☐ …
	経済的に困っている人への自立支援…	… ☐ …	… ☐ …	… ☐ …	… ☐ …	… ☐ …
	健診などを通じた個人の健康づくりの推進	… ☐ …	… ☐ …	… ☐ …	… ☐ …	… ☐ …
	健康を支え守るための環境整備……	… ☐ …	… ☐ …	… ☐ …	… ☐ …	… ☐ …
福祉を担う人材や団体の育成……………	… ☐ …	… ☐ …	… ☐ …	… ☐ …	… ☐ …	
地域医療体制の充実……………	… ☐ …	… ☐ …	… ☐ …	… ☐ …	… ☐ …	

図 3-8 調査票(8 ページ)

		とても重要	重要	まあまあ重要	どちらともいえない	あまり重要でない	重要でない
産業・交流	企業や地場産業への支援……………	… □ …	… □ …	… □ …	… □ …	… □ …	… □ …
	農業を持続させていくためのサポート……………	… □ …	… □ …	… □ …	… □ …	… □ …	… □ …
	森林の整備と林業の活性化……………	… □ …	… □ …	… □ …	… □ …	… □ …	… □ …
	鳥獣害の対策……………	… □ …	… □ …	… □ …	… □ …	… □ …	… □ …
	雇用や就労する機会の拡充……………	… □ …	… □ …	… □ …	… □ …	… □ …	… □ …
	企業の誘致……………	… □ …	… □ …	… □ …	… □ …	… □ …	… □ …
	地域の資源を活かした産業の育成……………	… □ …	… □ …	… □ …	… □ …	… □ …	… □ …
	伝統・歴史・文化の継承……………	… □ …	… □ …	… □ …	… □ …	… □ …	… □ …
	美しい景観の保全と創出……………	… □ …	… □ …	… □ …	… □ …	… □ …	… □ …
	移住者を受け入れる環境づくり……………	… □ …	… □ …	… □ …	… □ …	… □ …	… □ …
	市内で宿泊や滞在をする観光の推進……………	… □ …	… □ …	… □ …	… □ …	… □ …	… □ …
地域が持つ魅力の発信と観光振興……………	… □ …	… □ …	… □ …	… □ …	… □ …	… □ …	
安心・安全	防犯対策……………	… □ …	… □ …	… □ …	… □ …	… □ …	… □ …
	交通安全対策……………	… □ …	… □ …	… □ …	… □ …	… □ …	… □ …
	災害などに対する危機管理の体制……………	… □ …	… □ …	… □ …	… □ …	… □ …	… □ …
	地域による防災対策へのサポート……………	… □ …	… □ …	… □ …	… □ …	… □ …	… □ …
環境・都市	地球温暖化対策……………	… □ …	… □ …	… □ …	… □ …	… □ …	… □ …
	再生可能エネルギーの利活用……………	… □ …	… □ …	… □ …	… □ …	… □ …	… □ …
	ごみの減量と不法投棄対策……………	… □ …	… □ …	… □ …	… □ …	… □ …	… □ …
	自然環境の保全と公害の未然防止……………	… □ …	… □ …	… □ …	… □ …	… □ …	… □ …
	緑の確保と公園の整備……………	… □ …	… □ …	… □ …	… □ …	… □ …	… □ …
	移住や定住につながる居住環境の整備……………	… □ …	… □ …	… □ …	… □ …	… □ …	… □ …
	鉄道やバスの利便性……………	… □ …	… □ …	… □ …	… □ …	… □ …	… □ …
	中心市街地の活性化……………	… □ …	… □ …	… □ …	… □ …	… □ …	… □ …
	市内北部地域の活性化……………	… □ …	… □ …	… □ …	… □ …	… □ …	… □ …
	道路・橋・下水道などの整備……………	… □ …	… □ …	… □ …	… □ …	… □ …	… □ …
ICT（情報通信技術）を活用した情報サービスの提供……………	… □ …	… □ …	… □ …	… □ …	… □ …	… □ …	

図 3-9 調査票(9 ページ)

## 5. 市から情報発信についてお聞かせください

問1 市などからのお知らせやサービス、制度に関する情報を知っていただく手段として、次の中から利用する頻度が多いものはどれですか。(3つまで☑)

- 広報ながはま(冊子)
- Web版 広報ながはま(ホームページの掲載やSNSで配信しているデータ版)
- 自治体広報アプリ(マチイロ)  ホームページ
- SNS(LINE、Instagram、Facebook)  動画配信(YouTube)

問2 SNSやホームページなどでの情報発信により、緊急性の高い情報や流動的に変化する情報を瞬時に受け取れるメリットがあります。また、開庁時間外であっても、情報を得たり、サービス等の申請や予約をしたりすることができます。

あなたは、市からの情報を知っていただくときにSNSやホームページなどを利用していますか。(1つだけ☑)

- 既に利用している
- 利用していないが、スマホの使い方が分かれば利用したい
- 利用していないが、SNSやホームページの使い方が分かれば利用したい
- 利用していないが、機会があれば利用したい
- もっとSNSやホームページが充実すれば利用したい
- その他

## 6. 選挙における投票場所についてお聞かせください

令和4年2月27日執行の長浜市長選挙から、投票所を37カ所とし、すべての投票所に共通投票所制度(市内どこの投票所でも投票できる制度)を導入しました。今回の変更を市民の皆様がどのように考えていただいているのかを調査し、今後の改善に活かしていきたいと考えています。

問1 あなたは今回の長浜市長選挙において、いつ、どこで投票されましたか。(1つだけ☑)

- 1. 投票日当日、入場券に記載してある自宅近くの投票所
- 2. 投票日当日、1以外の投票所
- 3. 投票日までに、期日前投票所
- 4. 不在者投票や郵便投票等を利用
- 5. 投票に行っていない

問2 問1で「5. 投票に行っていない」と答えられた方におたずねします。投票に行かなかった理由を次の中から選んでください。(1つだけ☑)

- 仕事や用事で忙しかった
- 投票に行くことを忘れていた
- 投票所が遠くなった
- 投票所に行く手段がなかった
- 今回の選挙に関心がなかった
- その他



問3 選挙における投票環境において、あなたのご意見に近いものを次の中から選んでください。  
(あてはまるものすべて☑)

- どここの投票所でも投票できるようになり便利になった
- 投票環境（駐車場、バリアフリー等）の整った公共施設が投票所となり行きやすくなった
- 近くの投票所に不満がある  投票所が遠くなり不便になった
- 共通投票所の数を増やしてほしい  期日前投票所の数を増やしてほしい
- 投票所に行く移動支援（バス・タクシー）を充実させてほしい  特に何も思わない
- その他

**7. スポーツについてお聞かせください**

問1 この1年間で、運動やスポーツ（体操やストレッチなどの軽い運動を含みます。）をどのくらいの頻度で行いましたか。（1つだけ☑）

- ほぼ毎日  週に3日以上  週に1～2日
- 月に1～3日程度  3ヶ月に1～2日程度  ほとんどしていない

以下の質問（問2から問4）は、問1で「月に1～3日程度」「3ヶ月に1～2日程度」「ほとんどしていない」と答えられた方におたずねします。

問2 あなたが運動やスポーツを行った頻度に新型コロナウイルスの影響はどのくらいありましたか。  
(1つだけ☑)

- 大いにあった  多少あった  ほとんどなかった  なかった

問3 あなたが問1で選んだ運動やスポーツを行う頻度について、その理由をお聞かせください。  
(1つだけ☑)

- 今の頻度が自分に合っているから  体を動かすことが苦手だから
- 仕事や家事が忙しいから  一緒にする人がいないから
- 場所や施設がないから  魅力的な教室やイベントがないから
- その他

問4 あなたが運動やスポーツを行う手段として興味があるのはどれですか？  
(あてはまるものすべて☑)

- スポーツを体験できるイベント  身近なスポーツ施設で参加できるスポーツ教室
- 自宅から参加できるオンライン教室  専門的な指導を受けられるトレーニング
- その他

ご協力ありがとうございました。  
同封の返信用封筒に入れて、**5月9日（月曜日）までに郵便ポストへご投函ください。**



