

2-4. 長浜市の施策（取組）に対する満足度（行政評価）と重要度

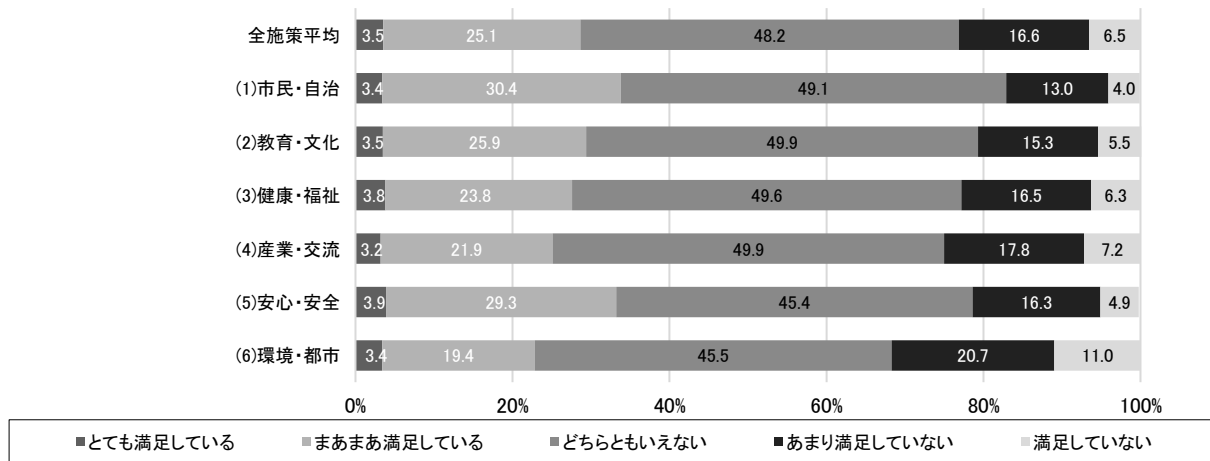
長浜市の施策（取組）に対する満足度（行政評価）と重要度についてお聞かせください。

(1) 5段階評価の結果

①政策分野別の評価

- 6 政策分野の全体の満足度については「とても満足している」が 3.5%、「まあまあ満足している」が 25.1%であり、重要度については「とても重要」が 36.8%、「まあまあ重要」が 37.3%であった。
- 満足度は、「とても満足している」と「まあまあ満足している」を合計した割合が「市民・自治」33.8%、「安心・安全」33.2%と比較的高かった。
- 重要度は、「安心・安全」の分野で「とても重要」と「まあまあ重要」を合計した割合が 87.6%と高くなっている。

■ 満足度



■ 重要度

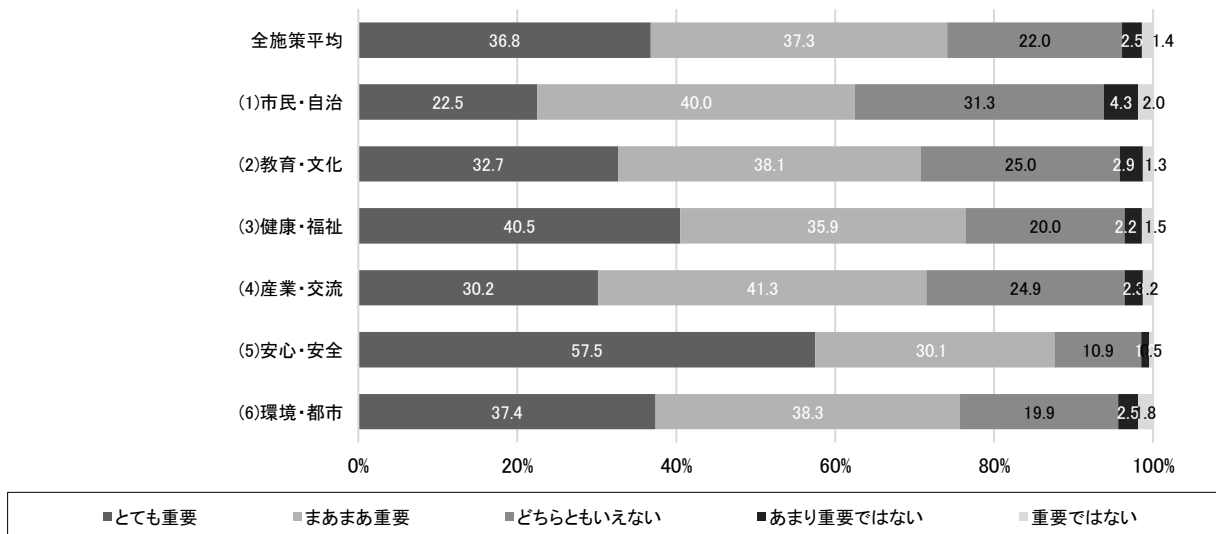


図 2-24 6 政策別の満足度と重要度

②施策別の評価

○ 満足度については、多くの施策で「どちらともいえない」が多かったが、下記は「まあまあ満足している」以上の上位 15 位の施策となっている。

No	政策	施策	満足度
4-8	産業・交流	伝統・歴史・文化の継承	51.1
3-12	健康・福祉	健診などを通じた個人の健康づくりの推進	44.9
1-5	市民・自治	自治会の維持や地域の見守り活動	44.2
4-9	産業・交流	美しい景観の保全と創出	44.1
3-5	健康・福祉	母子保健と子どもの医療サービス	42.8
6-5	環境・都市	緑の確保と公園の整備	39.5
2-2	教育・文化	学校での教育環境の充実	38.4
1-1	市民・自治	人権を尊重する社会づくり	38.2
5-2	安心・安全	交通安全対策	37.6
1-2	市民・自治	女性も男性も共に参加する社会づくり	36.1
2-3	教育・文化	地域と学校が連携した教育環境づくり	35.7
5-1	安心・安全	防犯対策	35.0
6-10	環境・都市	道路・橋・下水道などの整備	34.7
2-8	教育・文化	文化芸術に触れる機会	34.4
3-2	健康・福祉	子どもを育てる環境や保育機能の充実	33.3

○ 重要度については、多くの施策で「どちらともいえない」が多かったが、下記は「まあまあ満足している」以上の上位 15 位の施策となっている。

No	政策	施策	重要度
5-1	安心・安全	防犯対策	88.4
5-3	安心・安全	災害などに対する危機管理の体制	88.3
5-2	安心・安全	交通安全対策	88.0
5-4	安心・安全	地域による防災対策へのサポート	85.7
3-15	健康・福祉	地域医療体制の充実	84.3
3-2	健康・福祉	子どもを育てる環境や保育機能の充実	83.3
6-3	環境・都市	ごみの減量と不法投棄対策	82.8
6-7	環境・都市	鉄道やバスの利便性	82.4
2-2	教育・文化	学校での教育環境の充実	82.0
6-10	環境・都市	道路・橋・下水道などの整備	81.6
3-5	健康・福祉	母子保健と子どもの医療サービス	81.5
3-6	健康・福祉	子育てにかかる経済的な負担の軽減	81.2
3-3	健康・福祉	子どもが遊んだり、体験する機会づくり	81.1
4-5	産業・交流	雇用や就労する機会の拡充	80.8
6-4	環境・都市	自然環境の保全と公害の未然防止	79.3

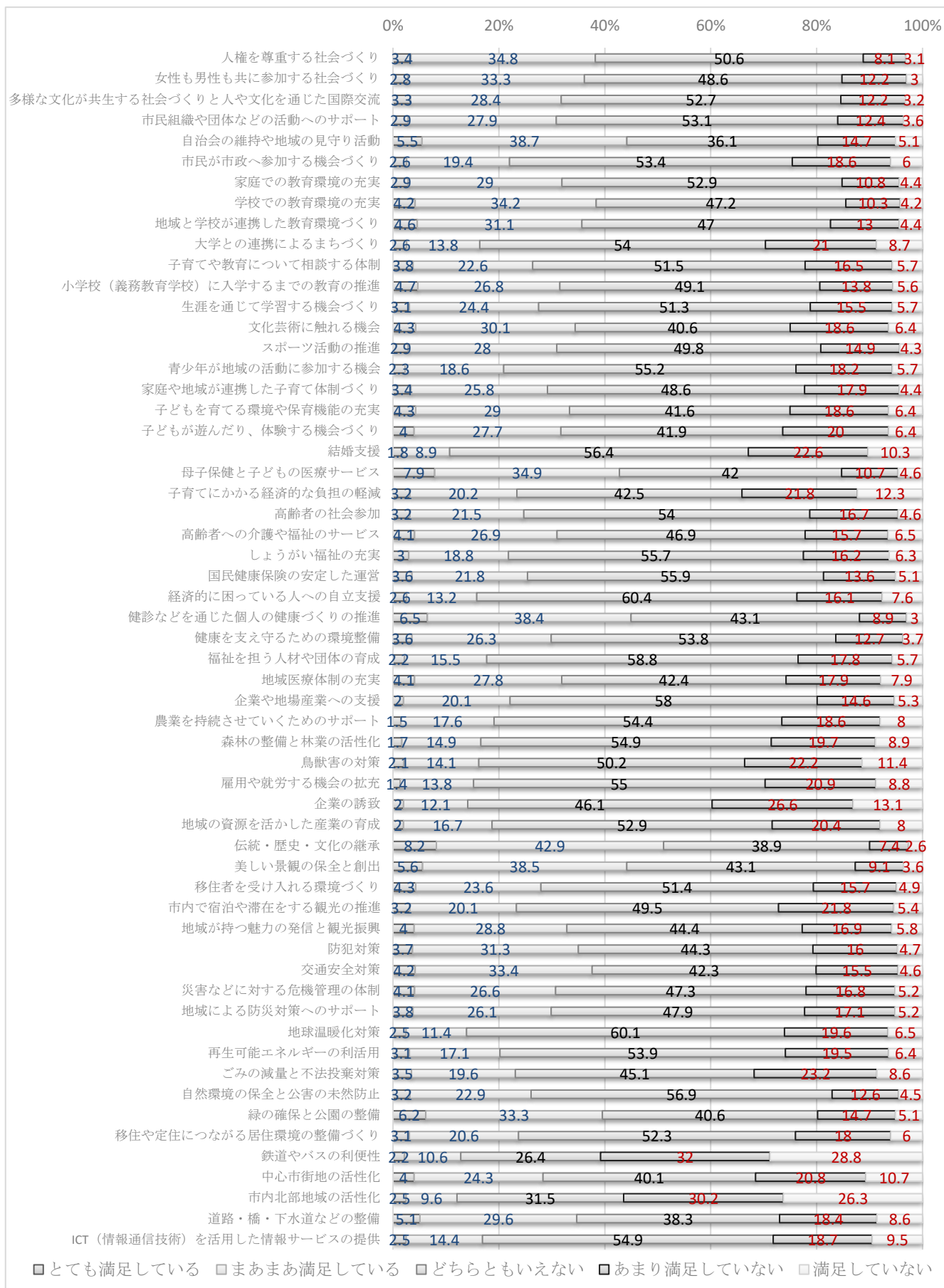


図 2-25 施策に対する満足度

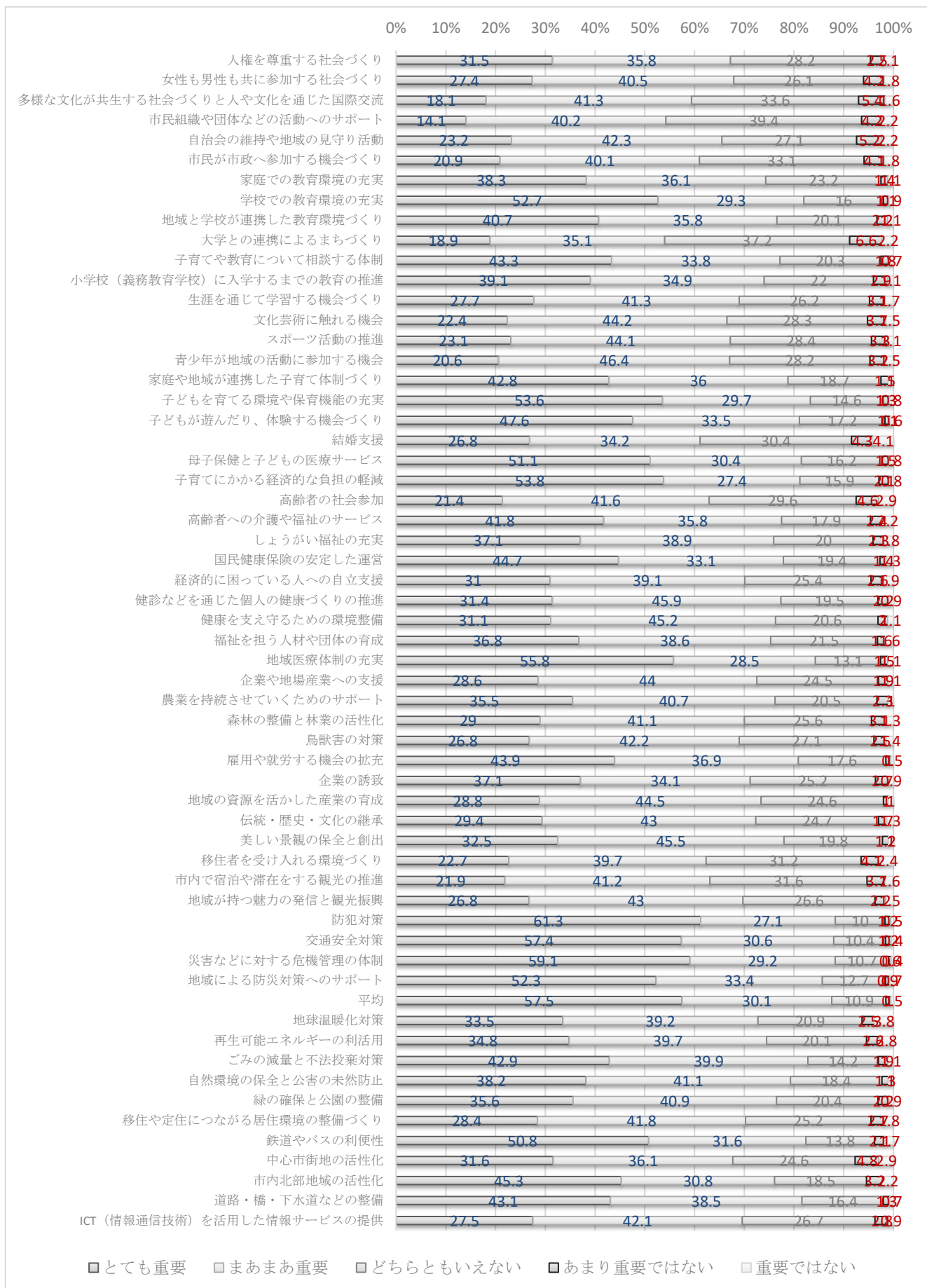


図 2-26 施策に対する重要度

(2) 満足度・重要度の平均値とニーズ得点

- 評価に基づいて、下表に示すように 5 点から 1 点の点数をつけ、その平均点（加重平均）を算出した。点数が高いほどその施策の取組に対する満足度が高く、また、その施策の今後の取組が重要であるとの認識が強いと考えられる。

現在の満足度（行政評価）	
とても満足している	5 点
まあまあ満足している	4 点
どちらともいえない	3 点
あまり満足していない	2 点
満足していない	1 点

今後の重要度	
とても重要	5 点
まあまあ重要	4 点
どちらともいえない	3 点
あまり重要でない	2 点
重要でない	1 点

- 満足度と重要度の評価の関係を明らかにするために、下に示すニーズ得点を算出した。ニーズ得点は、「重要度が高く、満足度が低い」施策ほど得点が高くなり、得点が高いほどその施策に対する行政需要が強いと考えられる。

■ ニーズ得点	「重要度が高く、満足度が低い」項目を指標化し、分析するためニーズ得点を算定した。 ニーズ得点は「重要度が高く、満足度が低い」項目を定量的に評価する指標で、国民生活選好度調査等でも指標の 1 つとして用いられている。
■ 算定式	ニーズ得点 = 平均重要度 × (6 - 平均満足度) ※ (6 - 平均満足度) は不満度を意味し、満足度が 5 の場合に不満度が 1 になるよう設定されている。

- 平均値とニーズ得点については、下に示すように区分した。

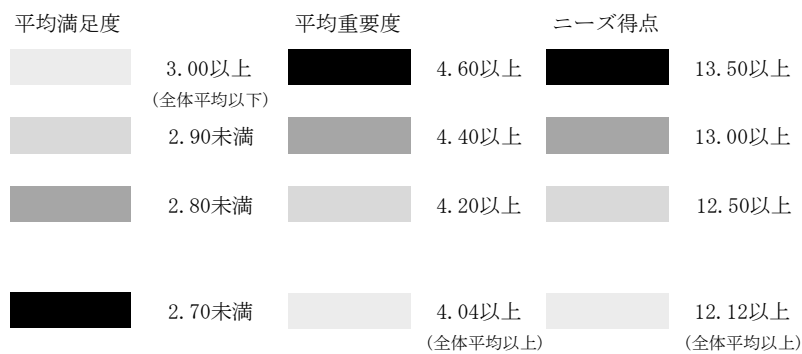


図 2-27 平均値とニーズ得点の区分

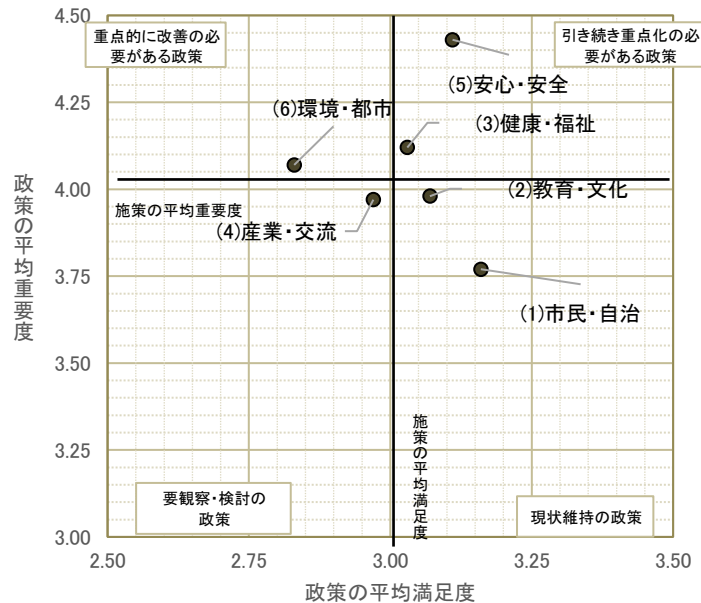
(3) 6 政策別の平均点とニーズ得点

- 政策別の「満足度」、「重要度」、「重要度－満足度」、「ニーズ得点」を算出した。全施策に対する平均満足度は3.00、平均重要度は 4.04、ニーズ得点は 12.12 であった。
- これらを、満足度（横軸）と重要度（縦軸）の分布図にプロットし、それぞれの平均値を基準として以下の 4 つのグループに分類した。

分類	傾向
引き続き重点化の必要がある政策・施策	重要度：高，満足度：高
重点的に改善の必要がある政策・施策	重要度：高，満足度：低
要観察・検討の政策・施策	重要度：低，満足度：低
現状維持の政策・施策	重要度：低，満足度：高

図 2-28 満足度と重要度による分類方法

- 「満足度」と「重要度」がともに平均値を上回っている政策は、(3)健康・福祉、(5)安心・安全であり、これらは“引き続き重点化の必要がある政策”と考えられる。
- 「重要度」が平均値を上回り、「満足度」が平均値を下回っている政策は、(6)環境・都市であり、“重点的に改善の必要がある政策”と考えられる。
- 「満足度」と「重要度」がともに平均値を下回っている政策は、(4)産業・交流であり、“要観察・検討の政策”と考えられる。
- 「満足度」が平均値を上回り、「重要度」が平均値を下回っている政策は、(1)市民・自治 (2)教育・文化、であり、“現状維持の政策”と考えられる。
- 上記いずれも前回（令和4年度）と同じ結果となる。



	平均満足度	平均重要度	平均重要度-平均満足度	ニーズ得点
全施策平均	3.00	4.04	1.04	12.12
(1)市民・自治	3.16	3.77	0.61	10.71
(2)教育・文化	3.07	3.98	0.91	11.66
(3)健康・福祉	3.03	4.12	1.09	12.24
(4)産業・交流	2.97	3.97	1.00	12.03
(5)安心・安全	3.11	4.43	1.32	12.80
(6)環境・都市	2.83	4.07	1.24	12.90

図 2-29 政策別の満足度と重要度

(4) 58 施策の満足度・重要度・ニーズ得点

- 58 施策について、満足度（横軸）と重要度（縦軸）の分布図にプロットし、それぞれの平均値を基準として以下の 4 つのグループに分類した。
- 「満足度」が平均値を下回り、「重要度」が平均値を上回っている“重点的に改善の必要がある施策”は 8 項目であった。
- 「満足度」と「重要度」がともに平均値を上回っている“引き続き重点化の必要がある施策”は 21 項目であった。
- 「満足度」と「重要度」がともに平均値を下回っている“要観察・検討の施策”は 16 項目であった。
- 「満足度」が平均値を上回り、「重要度」が平均値を下回っている“現状維持の施策”は 13 項目であった。

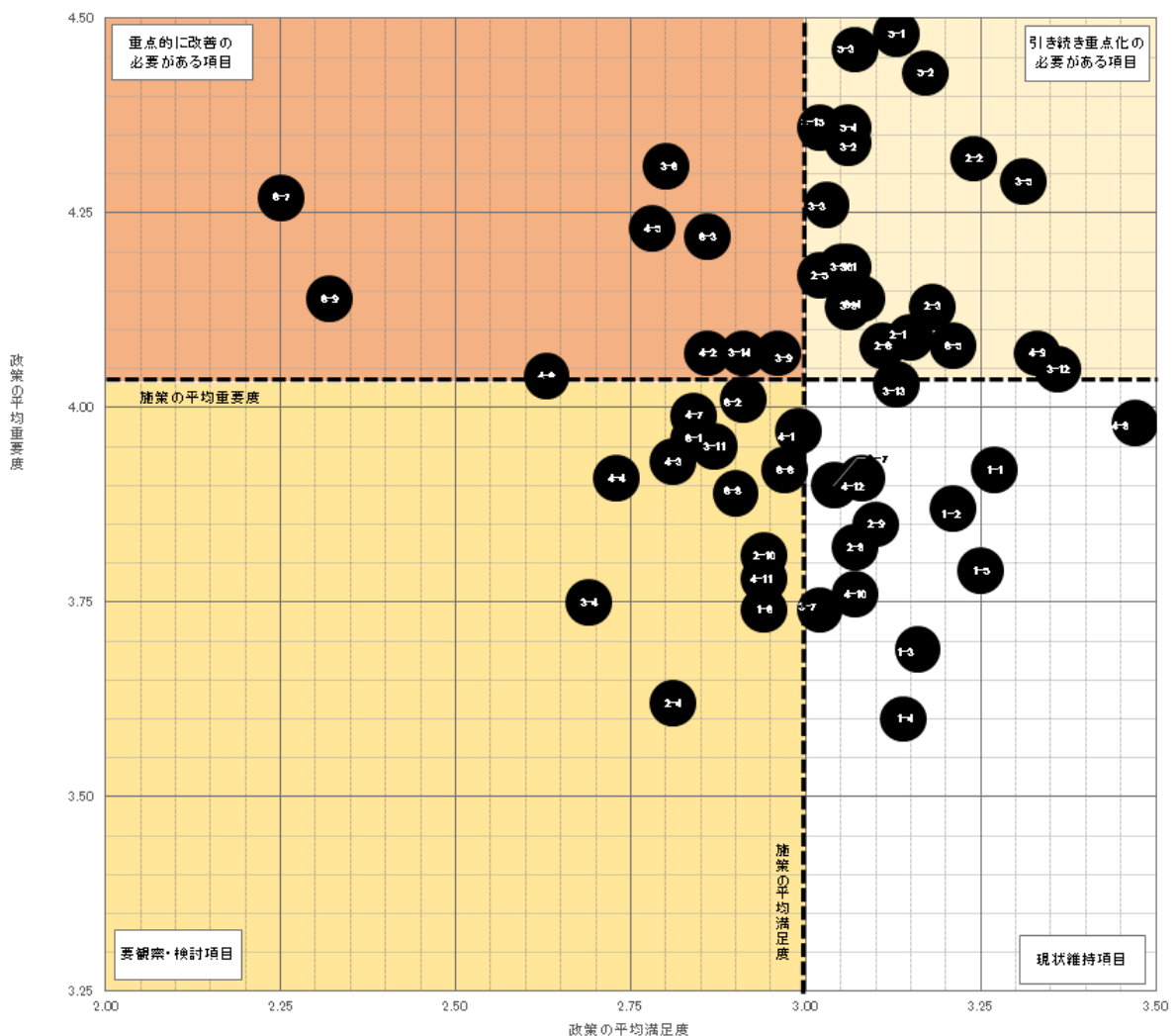


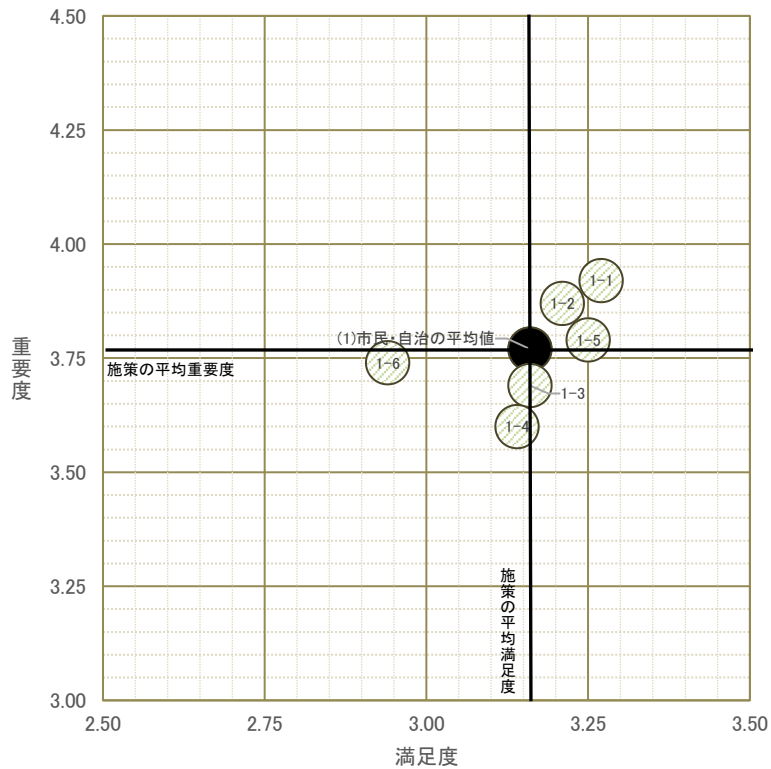
図 2-30 58 施策に対する満足度と重要度の分布

施策			満足度 (行政評価)	重要度	二一ズ得点
重点的に改善の必要がある項目					
6-7	環境・都市	鉄道やバスの利便性	2.25	4.27	16.01
6-9	環境・都市	市内北部地域の活性化	2.32	4.14	15.24
3-6	健康・福祉	子育てにかかる経済的な負担の軽減	2.80	4.31	13.79
4-5	産業・交流	雇用や就労する機会の拡充	2.78	4.23	13.62
6-3	環境・都市	ごみの減量と不法投棄対策	2.86	4.22	13.25
4-2	産業・交流	農業を持続させていくためのサポート	2.86	4.07	12.78
3-14	健康・福祉	福祉を担う人材や団体の育成	2.91	4.07	12.58
3-9	健康・福祉	しょうがい福祉の充実	2.96	4.07	12.37
引き続き重点化の必要がある項目					
5-3	安心・安全	災害などに対する危機管理の体制	3.07	4.46	13.07
3-15	健康・福祉	地域医療体制の充実	3.02	4.36	12.99
5-1	安心・安全	防犯対策	3.13	4.48	12.86
5-4	安心・安全	地域による防災対策へのサポート	3.06	4.36	12.82
3-2	健康・福祉	子どもを育てる環境や保育機能の充実	3.06	4.34	12.76
3-3	健康・福祉	子どもが遊んだり、体験する機会づくり	3.03	4.26	12.65
5-2	安心・安全	交通安全対策	3.17	4.43	12.54
6-10	環境・都市	道路・橋・下水道などの整備	3.04	4.22	12.49
2-5	教育・文化	子育てや教育について相談する体制	3.02	4.17	12.43
3-10	健康・福祉	国民健康保険の安定した運営	3.05	4.18	12.33
3-1	健康・福祉	家庭や地域が連携した子育て体制づくり	3.06	4.18	12.29
3-8	健康・福祉	高齢者への介護や福祉のサービス	3.06	4.13	12.14
6-4	環境・都市	自然環境の保全と公害の未然防止	3.08	4.14	12.09
2-2	教育・文化	学校での教育環境の充実	3.24	4.32	11.92
2-6	教育・文化	小学校(義務教育学校)に入学するまでの教育の推進	3.11	4.08	11.79
2-1	教育・文化	家庭での教育環境の充実	3.15	4.09	11.66
2-3	教育・文化	地域と学校が連携した教育環境づくり	3.18	4.13	11.65
3-5	健康・福祉	母子保健と子どもの医療サービス	3.31	4.29	11.54
6-5	環境・都市	緑の確保と公園の整備	3.21	4.08	11.38
4-9	産業・交流	美しい景観の保全と創出	3.33	4.07	10.87
3-12	健康・福祉	健診などを通じた個人の健康づくりの推進	3.36	4.05	10.69
要観察・検討項目					
4-6	産業・交流	企業の誘致	2.63	4.04	13.61
4-4	産業・交流	鳥獣害の対策	2.73	3.91	12.79
4-7	産業・交流	地域の資源を活かした産業の育成	2.84	3.99	12.61
4-3	産業・交流	森林の整備と林業の活性化	2.81	3.93	12.54
6-1	環境・都市	地球温暖化対策	2.84	3.96	12.51
6-11	環境・都市	ICT(情報通信技術)を活用した情報サービスの提供	2.82	3.93	12.50
3-4	健康・福祉	結婚支援	2.69	3.75	12.41
6-2	環境・都市	再生可能エネルギーの利活用	2.91	4.01	12.39
3-11	健康・福祉	経済的に困っている人への自立支援	2.87	3.95	12.36
6-8	環境・都市	中心市街地の活性化	2.90	3.89	12.06
4-1	産業・交流	企業や地場産業への支援	2.99	3.97	11.95
6-6	環境・都市	移住や定住につながる居住環境の整備づくり	2.97	3.92	11.88
2-10	教育・文化	青少年が地域の活動に参加する機会	2.94	3.81	11.66
4-11	産業・交流	市内で宿泊や滞在をする観光の推進	2.94	3.78	11.57
2-4	教育・文化	大学との連携によるまちづくり	2.81	3.62	11.55
1-6	市民・自治	市民が市政へ参加する機会づくり	2.94	3.74	11.44
現状維持項目					
3-13	健康・福祉	健康を支え守るための環境整備	3.13	4.03	11.57
2-7	教育・文化	生涯を通じて学習する機会づくり	3.04	3.90	11.54
4-12	産業・交流	地域が持つ魅力の発信と観光振興	3.08	3.91	11.42
2-8	教育・文化	文化芸術に触れる機会	3.07	3.82	11.19
2-9	教育・文化	スポーツ活動の推進	3.10	3.85	11.17
3-7	健康・福祉	高齢者の社会参加	3.02	3.74	11.15
4-10	産業・交流	移住者を受け入れる環境づくり	3.07	3.76	11.02
1-2	市民・自治	女性も男性も共に参加する社会づくり	3.21	3.87	10.80
1-1	市民・自治	人権を尊重する社会づくり	3.27	3.92	10.70
1-3	市民・自治	多様な文化が共生する社会づくりと人や文化を通じた国際交流	3.16	3.69	10.48
1-5	市民・自治	自治会の維持や地域の見守り活動	3.25	3.79	10.42
1-4	市民・自治	市民組織や団体などの活動へのサポート	3.14	3.60	10.30
4-8	産業・交流	伝統・歴史・文化の継承	3.47	3.98	10.07
全 体			3.00	4.04	12.12

図 2-31 58 施策に対する満足度と重要度による分類

①「政策 1 市民・自治」に関する施策（6 施策）

- 「1-1 人権を尊重する社会づくり」、「1-2 女性も男性も共に参加する社会づくり」、「1-5 自治会の維持や地域の見守り活動」の 3 施策は、満足度・重要度ともに平均値より高かった。
- 「1-3 多様な文化が共生する社会づくりと人や文化を通じた国際交流」「1-4 市民組織や団体などの活動へのサポート」「1-6 市民が市政へ参加する機会づくり」の 3 施策は、満足度・重要度ともに平均値より低かった。



- | | |
|----------------------------------|------------------------|
| 1-1 人権を尊重する社会づくり | 1-4 市民組織や団体などの活動へのサポート |
| 1-2 女性も男性も共に参加する社会づくり | 1-5 自治会の維持や地域の見守り活動 |
| 1-3 多様な文化が共生する社会づくりと人や文化を通じた国際交流 | 1-6 市民が市政へ参加する機会づくり |

図 2-32 「政策 1 市民・自治」に関する施策（6 施策）の満足度と重要度

● 1-1 「人権を尊重する社会づくり」の満足度・重要度・ニーズ得点

表 2-1-1 「人権を尊重する社会づくり」の満足度・重要度・ニーズ得点

		平均満足度	平均重要度	平均重要度-平均満足度	ニーズ得点
全施策平均		3.00	4.04	1.04	12.12
該当施策の平均		3.27	3.92	0.65	10.70
性別	男性	3.30	3.80	0.50	10.26
	女性	3.27	4.04	0.77	11.03
	答えたくない	2.77	3.64	0.87	11.76
年齢別	18～24歳	3.68	4.14	0.46	9.60
	25～29歳	3.37	4.00	0.63	10.52
	30～34歳	3.28	3.94	0.66	10.72
	35～39歳	3.14	3.81	0.67	10.90
	40～44歳	3.39	3.80	0.41	9.92
	45～49歳	3.15	3.79	0.64	10.80
	50～54歳	3.28	3.63	0.35	9.87
	55～59歳	3.28	3.81	0.53	10.36
	60～64歳	3.11	3.78	0.67	10.92
	65～69歳	3.21	4.00	0.79	11.16
	70～74歳	3.12	4.17	1.05	12.01
75歳以上	3.38	4.06	0.68	10.64	
地域別	長浜地域	3.33	3.88	0.55	10.36
	浅井地域	3.24	3.89	0.65	10.74
	びわ地域	3.06	3.93	0.87	11.55
	虎姫地域	3.12	4.04	0.92	11.64
	湖北地域	3.19	3.81	0.62	10.71
	高月地域	3.12	4.19	1.07	12.07
	木之本地域	3.32	4.06	0.74	10.88
	余呉地域	3.39	4.17	0.78	10.88
	西浅井地域	3.43	3.96	0.53	10.18

● 1-2 「女性も男性も共に参加する社会づくり」の満足度・重要度・ニーズ得点

表 2-1-2 「女性も男性も共に参加する社会づくり」の満足度・重要度・ニーズ得点

		平均満足度	平均重要度	平均重要度-平均満足度	ニーズ得点
全施策平均		3.00	4.04	1.04	12.12
該当施策の平均		3.21	3.87	0.66	10.80
性別	男性	3.27	3.76	0.49	10.26
	女性	3.17	4.00	0.83	11.32
	答えたくない	2.85	3.18	0.33	10.02
年齢別	18～24歳	3.64	4.17	0.53	9.84
	25～29歳	3.38	4.05	0.67	10.61
	30～34歳	3.31	4.01	0.70	10.79
	35～39歳	3.14	3.82	0.68	10.93
	40～44歳	3.17	3.71	0.54	10.50
	45～49歳	3.15	3.86	0.71	11.00
	50～54歳	3.29	3.61	0.32	9.78
	55～59歳	3.14	3.66	0.52	10.47
	60～64歳	3.02	3.69	0.67	11.00
	65～69歳	3.02	3.89	0.87	11.59
	70～74歳	3.02	3.99	0.97	11.89
75歳以上	3.27	3.85	0.58	10.51	
地域別	長浜地域	3.22	3.87	0.65	10.76
	浅井地域	3.17	3.79	0.62	10.73
	びわ地域	3.00	3.90	0.90	11.70
	虎姫地域	2.96	3.91	0.95	11.89
	湖北地域	3.24	3.75	0.51	10.35
	高月地域	3.14	4.05	0.91	11.58
	木之本地域	3.34	3.98	0.64	10.59
	余呉地域	3.36	4.14	0.78	10.93
	西浅井地域	3.26	4.03	0.77	11.04

● 1-3 「多様な文化が共生する社会づくりと人や文化を通じた国際交流」の満足度・重要度・ニーズ得点

表 2-1-3 「多様な文化が共生する社会づくりと人や文化を通じた国際交流」の満足度・重要度・ニーズ得点

		平均満足度	平均重要度	平均重要度-平均満足度	ニーズ得点
全施策平均		3.00	4.04	1.04	12.12
該当施策の平均		3.16	3.69	0.53	10.48
性別	男性	3.12	3.60	0.48	10.37
	女性	3.21	3.78	0.57	10.55
	答えたくない	2.85	3.50	0.65	11.03
年齢別	18～24歳	3.46	3.98	0.52	10.11
	25～29歳	3.35	3.63	0.28	9.62
	30～34歳	3.29	3.69	0.40	10.00
	35～39歳	3.06	3.61	0.55	10.61
	40～44歳	3.18	3.60	0.42	10.15
	45～49歳	3.22	3.73	0.51	10.37
	50～54歳	3.37	3.58	0.21	9.42
	55～59歳	3.15	3.75	0.60	10.69
	60～64歳	3.03	3.51	0.48	10.42
	65～69歳	2.98	3.72	0.74	11.23
	70～74歳	2.96	3.80	0.84	11.55
	75歳以上	3.04	3.69	0.65	10.92
地域別	長浜地域	3.19	3.70	0.51	10.40
	浅井地域	3.21	3.57	0.36	9.96
	びわ地域	2.92	3.68	0.76	11.33
	虎姫地域	3.00	3.78	0.78	11.34
	湖北地域	3.11	3.65	0.54	10.55
	高月地域	3.12	3.72	0.60	10.71
	木之本地域	3.19	3.74	0.55	10.51
	余呉地域	3.41	3.86	0.45	10.00
	西浅井地域	3.06	3.72	0.66	10.94

● 1-4 「市民組織や団体などの活動へのサポート」の満足度・重要度・ニーズ得点

表 2-1-4 「市民組織や団体などの活動へのサポート」の満足度・重要度・ニーズ得点

		平均満足度	平均重要度	平均重要度-平均満足度	ニーズ得点
全施策平均		3.00	4.04	1.04	12.12
該当施策の平均		3.14	3.60	0.46	10.30
性別	男性	3.10	3.53	0.43	10.24
	女性	3.19	3.67	0.48	10.31
	答えたくない	2.85	3.09	0.24	9.73
年齢別	18～24歳	3.61	3.84	0.23	9.18
	25～29歳	3.19	3.63	0.44	10.20
	30～34歳	3.18	3.52	0.34	9.93
	35～39歳	3.12	3.41	0.29	9.82
	40～44歳	3.09	3.48	0.39	10.13
	45～49歳	2.95	3.55	0.60	10.83
	50～54歳	3.22	3.47	0.25	9.65
	55～59歳	3.12	3.61	0.49	10.40
	60～64歳	3.09	3.45	0.36	10.04
	65～69歳	3.12	3.67	0.55	10.57
	70～74歳	2.99	3.77	0.78	11.35
	75歳以上	3.08	3.81	0.73	11.13
地域別	長浜地域	3.18	3.60	0.42	10.15
	浅井地域	3.15	3.63	0.48	10.35
	びわ地域	2.96	3.48	0.52	10.58
	虎姫地域	3.25	3.50	0.25	9.63
	湖北地域	3.25	3.42	0.17	9.41
	高月地域	2.95	3.72	0.77	11.35
	木之本地域	3.09	3.67	0.58	10.68
	余呉地域	3.35	3.74	0.39	9.91
	西浅井地域	2.90	3.64	0.74	11.28

● 1-5 「自治会の維持や地域の見守り活動」の満足度・重要度・ニーズ得点

表 2-1-5 「自治会の維持や地域の見守り活動」の満足度・重要度・ニーズ得点

		平均満足度	平均重要度	平均重要度-平均満足度	ニーズ得点
全施策平均		3.00	4.04	1.04	12.12
該当施策の平均		3.25	3.79	0.54	10.42
性別	男性	3.11	3.70	0.59	10.69
	女性	3.37	3.87	0.50	10.18
	答えたくない	3.08	3.58	0.50	10.45
年齢別	18～24歳	3.76	3.89	0.13	8.71
	25～29歳	3.39	3.75	0.36	9.79
	30～34歳	3.38	3.87	0.49	10.14
	35～39歳	3.22	3.69	0.47	10.26
	40～44歳	3.24	3.62	0.38	9.99
	45～49歳	2.98	3.52	0.54	10.63
	50～54歳	3.31	3.65	0.34	9.82
	55～59歳	3.20	3.65	0.45	10.22
	60～64歳	3.08	3.72	0.64	10.86
	65～69歳	3.12	3.91	0.79	11.26
地域別	70～74歳	3.16	3.98	0.82	11.30
	75歳以上	3.20	4.06	0.86	11.37
	長浜地域	3.34	3.78	0.44	10.05
	浅井地域	3.10	3.79	0.69	10.99
	びわ地域	3.26	3.90	0.64	10.69
	虎姫地域	3.00	3.63	0.63	10.89
	湖北地域	3.35	3.75	0.40	9.94
	高月地域	3.19	3.86	0.67	10.85
	木之本地域	3.01	3.73	0.72	11.15
余呉地域	3.20	3.96	0.76	11.09	
西浅井地域	3.13	4.04	0.91	11.59	

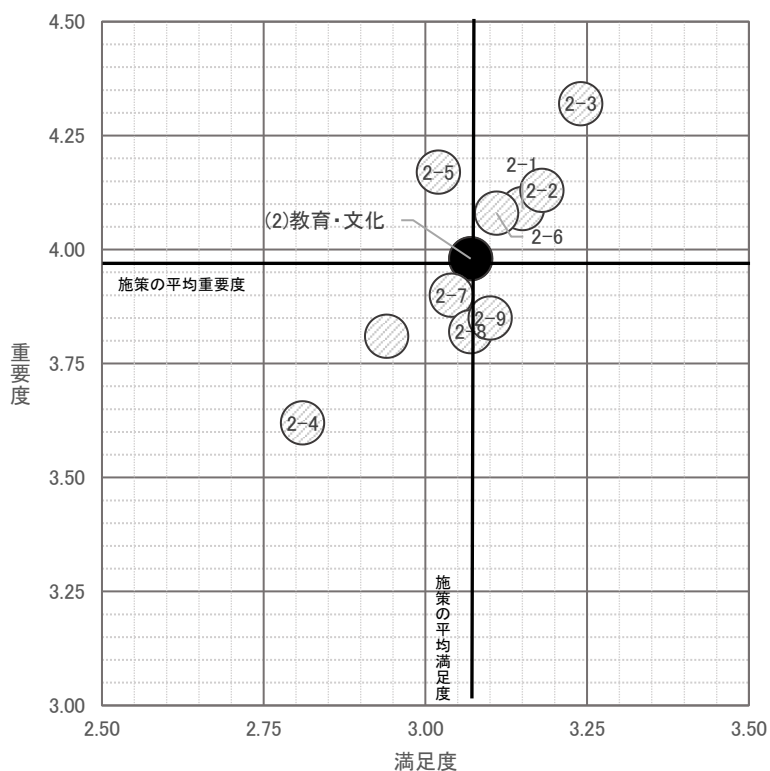
● 1-6 「市民が市政へ参加する機会づくり」の満足度・重要度・ニーズ得点

表 2-1-6 「市民が市政へ参加する機会づくり」の満足度・重要度・ニーズ得点

		平均満足度	平均重要度	平均重要度-平均満足度	ニーズ得点
全施策平均		3.00	4.04	1.04	12.12
該当施策の平均		2.94	3.74	0.80	11.44
性別	男性	2.86	3.69	0.83	11.59
	女性	3.01	3.79	0.78	11.33
	答えたくない	2.93	3.75	0.82	11.51
年齢別	18～24歳	3.44	4.04	0.60	10.34
	25～29歳	3.11	3.74	0.63	10.81
	30～34歳	2.99	3.78	0.79	11.38
	35～39歳	2.93	3.73	0.80	11.45
	40～44歳	2.97	3.61	0.64	10.94
	45～49歳	2.85	3.57	0.72	11.25
	50～54歳	3.02	3.52	0.50	10.49
	55～59歳	2.90	3.70	0.80	11.47
	60～64歳	2.85	3.55	0.70	11.18
	65～69歳	2.75	3.77	1.02	12.25
地域別	70～74歳	2.74	3.85	1.11	12.55
	75歳以上	2.84	3.91	1.07	12.36
	長浜地域	2.99	3.74	0.75	11.26
	浅井地域	2.80	3.74	0.94	11.97
	びわ地域	2.90	3.74	0.84	11.59
	虎姫地域	2.83	3.64	0.81	11.54
	湖北地域	2.95	3.58	0.63	10.92
	高月地域	2.79	3.85	1.06	12.36
	木之本地域	3.10	3.73	0.63	10.82
余呉地域	3.00	3.87	0.87	11.61	
西浅井地域	2.73	3.86	1.13	12.62	

② 「政策 2 教育・文化」に関する施策（10 施策）

- 「2-5 子育てや教育について相談する体制」の施策は、満足度が平均値より低く、重要度は平均値より高かった。
- 「2-1 家庭での教育環境の充実」「2-2 地域と学校が連携した教育環境づくり」「2-3 学校での教育環境の充実」「2-6 小学校（義務教育学校）に入学するまでの教育の推進」の 4 施策は、満足度・重要度ともに平均値より高かった。



- | | |
|-----------------------|------------------------------|
| 2-1 家庭での教育環境の充実 | 2-6 小学校（義務教育学校）に入学するまでの教育の推進 |
| 2-2 地域と学校が連携した教育環境づくり | 2-7 生涯を通じて学習する機会づくり |
| 2-3 学校での教育環境の充実 | 2-8 文化芸術に触れる機会 |
| 2-4 大学との連携によるまちづくり | 2-9 スポーツ活動の推進 |
| 2-5 子育てや教育について相談する体制 | 2-10 青少年が地域の活動に参加する機会 |

図 2-33 「政策 2 教育・文化」に関する施策（10 施策）の満足度と重要度

● 2-1 「家庭での教育環境の充実」の満足度・重要度・ニーズ得点

表 2-2-1 「家庭での教育環境の充実」の満足度・重要度・ニーズ得点

		平均満足度	平均重要度	平均重要度-平均満足度	ニーズ得点
全施策平均		3.00	4.04	1.04	12.12
該当施策の平均		3.15	4.09	0.94	11.66
性別	男性	3.11	3.99	0.88	11.53
	女性	3.18	4.19	1.01	11.82
	答えたくない	3.08	3.89	0.81	11.36
年齢別	18～24歳	3.47	4.39	0.92	11.11
	25～29歳	3.25	4.08	0.83	11.22
	30～34歳	3.15	4.42	1.27	12.60
	35～39歳	3.11	4.10	0.99	11.85
	40～44歳	3.29	4.13	0.84	11.19
	45～49歳	3.15	4.08	0.93	11.63
	50～54歳	3.15	3.76	0.61	10.72
	55～59歳	3.07	3.94	0.87	11.54
	60～64歳	2.92	3.90	0.98	12.01
	65～69歳	3.08	3.93	0.85	11.48
	70～74歳	3.00	4.06	1.06	12.18
75歳以上	3.26	4.10	0.84	11.23	
地域別	長浜地域	3.19	4.10	0.91	11.52
	浅井地域	3.19	4.24	1.05	11.91
	びわ地域	3.08	3.96	0.88	11.56
	虎姫地域	3.16	4.00	0.84	11.36
	湖北地域	3.08	3.95	0.87	11.53
	高月地域	3.11	4.00	0.89	11.56
	木之本地域	3.18	4.02	0.84	11.34
	余呉地域	2.89	4.30	1.41	13.37
	西浅井地域	3.07	4.31	1.24	12.63

● 2-2 「地域と学校が連携した教育環境づくり」の満足度・重要度・ニーズ得点

表 2-2-2 「地域と学校が連携した教育環境づくり」の満足度・重要度・ニーズ得点

		平均満足度	平均重要度	平均重要度-平均満足度	ニーズ得点
全施策平均		3.00	4.04	1.04	12.12
該当施策の平均		3.18	4.13	0.95	11.65
性別	男性	3.10	4.01	0.91	11.63
	女性	3.25	4.25	1.00	11.69
	答えたくない	3.31	3.78	0.47	10.17
年齢別	18～24歳	3.60	4.42	0.82	10.61
	25～29歳	3.37	4.26	0.89	11.20
	30～34歳	3.31	4.38	1.07	11.78
	35～39歳	3.12	4.14	1.02	11.92
	40～44歳	3.28	4.16	0.88	11.32
	45～49歳	3.25	4.10	0.85	11.28
	50～54歳	3.18	3.80	0.62	10.72
	55～59歳	3.09	3.86	0.77	11.23
	60～64歳	2.90	3.87	0.97	12.00
	65～69歳	3.01	4.03	1.02	12.05
	70～74歳	2.89	4.04	1.15	12.56
75歳以上	3.24	4.23	0.99	11.67	
地域別	長浜地域	3.21	4.11	0.90	11.47
	浅井地域	3.16	4.24	1.08	12.04
	びわ地域	3.04	4.07	1.03	12.05
	虎姫地域	3.33	4.24	0.91	11.32
	湖北地域	3.18	4.11	0.93	11.59
	高月地域	3.16	4.11	0.95	11.67
	木之本地域	3.23	4.00	0.77	11.08
	余呉地域	3.25	4.39	1.14	12.07
	西浅井地域	3.03	4.46	1.43	13.25

● 2-3 「学校での教育環境の充実」の満足度・重要度・ニーズ得点

表 2-2-3 「学校での教育環境の充実」の満足度・重要度・ニーズ得点

		平均満足度	平均重要度	平均重要度-平均満足度	ニーズ得点
全施策平均		3.00	4.04	1.04	12.12
該当施策の平均		3.24	4.32	1.08	11.92
性別	男性	3.19	4.22	1.03	11.86
	女性	3.29	4.41	1.12	11.95
	答えたくない	2.92	3.90	0.98	12.01
年齢別	18～24歳	3.59	4.54	0.95	10.94
	25～29歳	3.38	4.34	0.96	11.37
	30～34歳	3.29	4.64	1.35	12.57
	35～39歳	3.18	4.39	1.21	12.38
	40～44歳	3.47	4.38	0.91	11.08
	45～49歳	3.30	4.33	1.03	11.69
	50～54歳	3.30	3.98	0.68	10.75
	55～59歳	2.94	4.01	1.07	12.27
	60～64歳	3.04	4.07	1.03	12.05
	65～69歳	3.16	4.23	1.07	12.01
	70～74歳	3.05	4.18	1.13	12.33
75歳以上	3.26	4.37	1.11	11.97	
地域別	長浜地域	3.24	4.32	1.08	11.92
	浅井地域	3.34	4.39	1.05	11.68
	びわ地域	3.22	4.29	1.07	11.93
	虎姫地域	3.36	4.44	1.08	11.72
	湖北地域	3.18	4.34	1.16	12.24
	高月地域	3.24	4.21	0.97	11.62
	木之本地域	3.17	4.26	1.09	12.06
	余呉地域	3.37	4.39	1.02	11.55
	西浅井地域	3.14	4.55	1.41	13.01

● 2-4 「大学との連携によるまちづくり」の満足度・重要度・ニーズ得点

表 2-2-4 「大学との連携によるまちづくり」の満足度・重要度・ニーズ得点

		平均満足度	平均重要度	平均重要度-平均満足度	ニーズ得点
全施策平均		3.00	4.04	1.04	12.12
該当施策の平均		2.81	3.62	0.81	11.55
性別	男性	2.76	3.59	0.83	11.63
	女性	2.85	3.67	0.82	11.56
	答えたくない	3.15	2.67	-0.48	7.61
年齢別	18～24歳	3.24	4.04	0.80	11.15
	25～29歳	2.98	3.56	0.58	10.75
	30～34歳	2.92	3.61	0.69	11.12
	35～39歳	2.82	3.68	0.86	11.70
	40～44歳	2.59	3.64	1.05	12.41
	45～49歳	2.61	3.64	1.03	12.34
	50～54歳	2.84	3.32	0.48	10.49
	55～59歳	2.68	3.52	0.84	11.69
	60～64歳	2.55	3.22	0.67	11.11
	65～69歳	2.71	3.75	1.04	12.34
	70～74歳	2.76	3.67	0.91	11.89
75歳以上	2.84	3.74	0.90	11.82	
地域別	長浜地域	2.83	3.62	0.79	11.48
	浅井地域	2.90	3.66	0.76	11.35
	びわ地域	2.78	3.55	0.77	11.43
	虎姫地域	2.83	3.52	0.69	11.16
	湖北地域	2.82	3.52	0.70	11.19
	高月地域	2.66	3.58	0.92	11.96
	木之本地域	2.89	3.73	0.84	11.60
	余呉地域	2.78	3.57	0.79	11.50
	西浅井地域	2.43	4.08	1.65	14.57

● 2-5 「子育てや教育について相談する体制」の満足度・重要度・ニーズ得点

表 2-2-5 「子育てや教育について相談する体制」の満足度・重要度・ニーズ得点

		平均満足度	平均重要度	平均重要度-平均満足度	ニーズ得点
全施策平均		3.00	4.04	1.04	12.12
該当施策の平均		3.02	4.17	1.15	12.43
性別	男性	2.95	3.99	1.04	12.17
	女性	3.08	4.33	1.25	12.64
	答えたくない	3.31	3.56	0.25	9.58
年齢別	18～24歳	3.30	4.46	1.16	12.04
	25～29歳	3.23	4.29	1.06	11.88
	30～34歳	3.17	4.50	1.33	12.74
	35～39歳	3.17	4.17	1.00	11.80
	40～44歳	3.07	4.15	1.08	12.16
	45～49歳	2.95	4.17	1.22	12.72
	50～54歳	3.08	3.88	0.80	11.33
	55～59歳	2.78	3.95	1.17	12.72
	60～64歳	2.68	3.89	1.21	12.91
	65～69歳	2.93	4.13	1.20	12.68
	70～74歳	2.80	4.11	1.31	13.15
75歳以上	2.94	4.07	1.13	12.45	
地域別	長浜地域	3.04	4.16	1.12	12.31
	浅井地域	3.03	4.24	1.21	12.59
	びわ地域	2.93	4.11	1.18	12.62
	虎姫地域	3.17	4.29	1.12	12.14
	湖北地域	3.00	4.14	1.14	12.42
	高月地域	2.92	4.09	1.17	12.60
	木之本地域	3.13	4.20	1.07	12.05
	余呉地域	3.05	4.14	1.09	12.21
	西浅井地域	2.83	4.46	1.63	14.14

● 2-6 「小学校（義務教育学校）に入学するまでの教育の推進」の満足度・重要度・ニーズ得点

表 2-2-6 「小学校（義務教育学校）に入学するまでの教育の推進」の満足度・重要度・ニーズ得点

		平均満足度	平均重要度	平均重要度-平均満足度	ニーズ得点
全施策平均		3.00	4.04	1.04	12.12
該当施策の平均		3.11	4.08	0.97	11.79
性別	男性	3.06	4.00	0.94	11.76
	女性	3.16	4.16	1.00	11.81
	答えたくない	3.08	3.67	0.59	10.72
年齢別	18～24歳	3.47	4.17	0.70	10.55
	25～29歳	3.24	4.22	0.98	11.65
	30～34歳	3.16	4.44	1.28	12.61
	35～39歳	3.12	4.15	1.03	11.95
	40～44歳	3.10	4.05	0.95	11.75
	45～49歳	3.17	4.03	0.86	11.40
	50～54歳	3.16	3.79	0.63	10.76
	55～59歳	2.90	3.81	0.91	11.81
	60～64歳	2.91	3.79	0.88	11.71
	65～69歳	3.02	4.02	1.00	11.98
	70～74歳	3.00	4.05	1.05	12.15
75歳以上	3.19	3.98	0.79	11.18	
地域別	長浜地域	3.15	4.08	0.93	11.63
	浅井地域	3.08	4.15	1.07	12.12
	びわ地域	3.11	4.06	0.95	11.73
	虎姫地域	3.13	4.00	0.87	11.48
	湖北地域	3.07	4.18	1.11	12.25
	高月地域	3.12	3.97	0.85	11.43
	木之本地域	3.13	3.97	0.84	11.39
	余呉地域	3.05	4.00	0.95	11.80
	西浅井地域	2.86	4.48	1.62	14.07

● 2-7 「生涯を通じて学習する機会づくり」の満足度・重要度・ニーズ得点

表 2-2-7 「生涯を通じて学習する機会づくり」の満足度・重要度・ニーズ得点

		平均満足度	平均重要度	平均重要度-平均満足度	ニーズ得点
全施策平均		3.00	4.04	1.04	12.12
該当施策の平均		3.04	3.90	0.86	11.54
性別	男性	2.99	3.82	0.83	11.50
	女性	3.08	3.98	0.90	11.62
	答えたくない	2.92	3.33	0.41	10.26
年齢別	18～24歳	3.42	4.25	0.83	10.97
	25～29歳	3.10	3.91	0.81	11.34
	30～34歳	3.06	4.04	0.98	11.88
	35～39歳	3.04	3.89	0.85	11.51
	40～44歳	3.03	3.71	0.68	11.02
	45～49歳	2.94	3.86	0.92	11.81
	50～54歳	3.15	3.63	0.48	10.35
	55～59歳	2.81	3.92	1.11	12.50
	60～64歳	2.92	3.71	0.79	11.43
	65～69歳	3.10	3.87	0.77	11.22
	70～74歳	2.89	3.93	1.04	12.22
75歳以上	3.10	3.97	0.87	11.51	
地域別	長浜地域	3.08	3.86	0.78	11.27
	浅井地域	3.03	3.92	0.89	11.64
	びわ地域	2.88	3.86	0.98	12.04
	虎姫地域	2.96	4.00	1.04	12.16
	湖北地域	3.04	3.95	0.91	11.69
	高月地域	2.96	3.93	0.97	11.95
	木之本地域	3.06	3.95	0.89	11.61
	余呉地域	3.05	4.05	1.00	11.95
	西浅井地域	2.86	4.15	1.29	13.03

● 2-8 「文化・芸術・スポーツ活動の振興」の満足度・重要度・ニーズ得点

表 2-2-8 「文化・芸術・スポーツ活動の振興」の満足度・重要度・ニーズ得点

		平均満足度	平均重要度	平均重要度-平均満足度	ニーズ得点
全施策平均		3.00	4.04	1.04	12.12
該当施策の平均		3.07	3.82	0.75	11.19
性別	男性	3.05	3.71	0.66	10.94
	女性	3.11	3.93	0.82	11.36
	答えたくない	2.50	3.50	1.00	12.25
	18～24歳	3.57	4.00	0.43	9.72
年齢別	25～29歳	3.25	3.86	0.61	10.62
	30～34歳	3.21	3.88	0.67	10.83
	35～39歳	3.15	3.77	0.62	10.74
	40～44歳	2.96	3.72	0.76	11.31
	45～49歳	3.00	3.89	0.89	11.67
	50～54歳	3.19	3.79	0.60	10.65
	55～59歳	2.93	3.74	0.81	11.48
	60～64歳	2.97	3.72	0.75	11.27
	65～69歳	2.96	3.77	0.81	11.46
	70～74歳	2.81	3.86	1.05	12.31
	75歳以上	2.98	3.89	0.91	11.75
地域別	長浜地域	3.10	3.85	0.75	11.17
	浅井地域	3.09	3.70	0.61	10.77
	びわ地域	3.08	3.71	0.63	10.83
	虎姫地域	3.21	4.05	0.84	11.30
	湖北地域	3.09	3.68	0.59	10.71
	高月地域	3.11	3.82	0.71	11.04
	木之本地域	3.03	3.93	0.90	11.67
	余呉地域	3.05	4.00	0.95	11.80
	西浅井地域	2.62	3.81	1.19	12.88

● 2-9 「青少年が地域の活動に参加する機会」の満足度・重要度・ニーズ得点

表 2-2-9 「青少年が地域の活動に参加する機会」の満足度・重要度・ニーズ得点

		平均満足度	平均重要度	平均重要度-平均満足度	ニーズ得点
全施策平均		3.00	4.04	1.04	12.12
該当施策の平均		3.10	3.85	0.75	11.17
性別	男性	3.05	3.79	0.74	11.18
	女性	3.16	3.91	0.75	11.10
	答えたくない	3.15	3.67	0.52	10.46
年齢別	18～24歳	3.45	4.04	0.59	10.30
	25～29歳	3.22	3.88	0.66	10.79
	30～34歳	3.20	4.02	0.82	11.26
	35～39歳	3.22	3.98	0.76	11.06
	40～44歳	3.10	3.98	0.88	11.54
	45～49歳	2.95	3.88	0.93	11.83
	50～54歳	3.11	3.62	0.51	10.46
	55～59歳	3.05	3.71	0.66	10.94
	60～64歳	3.01	3.61	0.60	10.79
	65～69歳	2.97	3.76	0.79	11.39
	70～74歳	2.88	3.73	0.85	11.64
75歳以上	3.08	3.86	0.78	11.27	
地域別	長浜地域	3.11	3.86	0.75	11.16
	浅井地域	3.09	3.75	0.66	10.91
	びわ地域	3.08	3.62	0.54	10.57
	虎姫地域	3.00	3.91	0.91	11.73
	湖北地域	3.14	3.85	0.71	11.01
	高月地域	3.13	3.85	0.72	11.05
	木之本地域	3.14	3.90	0.76	11.15
	余呉地域	3.05	4.14	1.09	12.21
西浅井地域	3.14	3.96	0.82	11.33	

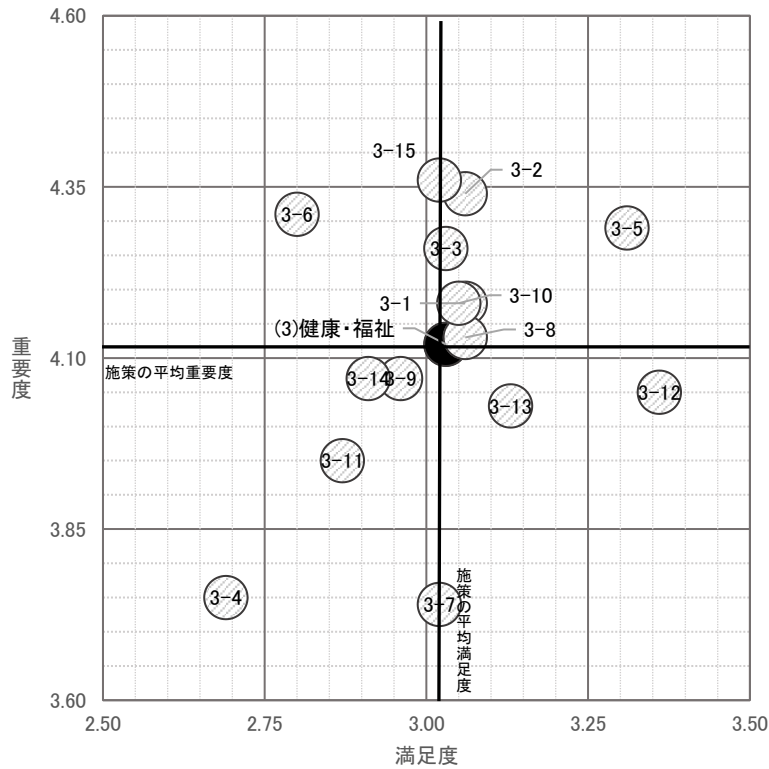
● 2-10 「青少年が地域の活動に参加する機会」の満足度・重要度・ニーズ得点

表 2-2-10 「青少年が地域の活動に参加する機会」の満足度・重要度・ニーズ得点

		平均満足度	平均重要度	平均重要度-平均満足度	ニーズ得点
全施策平均		3.00	4.04	1.04	12.12
該当施策の平均		2.93	3.81	0.88	11.70
性別	男性	2.89	3.75	0.86	11.66
	女性	2.98	3.87	0.89	11.69
	答えたくない	3.08	3.56	0.48	10.40
年齢別	18～24歳	3.28	3.94	0.66	10.72
	25～29歳	3.20	3.90	0.70	10.92
	30～34歳	3.03	3.85	0.82	11.43
	35～39歳	3.11	3.71	0.60	10.72
	40～44歳	3.02	3.82	0.80	11.38
	45～49歳	2.82	3.76	0.94	11.96
	50～54歳	2.96	3.60	0.64	10.94
	55～59歳	2.81	3.69	0.88	11.77
	60～64歳	2.67	3.56	0.89	11.85
	65～69歳	2.72	3.94	1.22	12.92
	70～74歳	2.60	3.87	1.27	13.16
75歳以上	2.99	4.01	1.02	12.07	
地域別	長浜地域	2.97	3.79	0.82	11.48
	浅井地域	2.83	3.83	1.00	12.14
	びわ地域	2.89	3.68	0.79	11.44
	虎姫地域	2.96	4.13	1.17	12.56
	湖北地域	2.92	3.67	0.75	11.30
	高月地域	2.88	3.92	1.04	12.23
	木之本地域	2.93	3.82	0.89	11.73
	余呉地域	2.95	4.00	1.05	12.20
	西浅井地域	3.03	4.15	1.12	12.33

③ 「政策 3 健康・福祉」に関する施策（15 施策）

- 「3-3 子どもが遊んだり、体験する機会づくり」「3-6 子育てにかかる経済的な負担の軽減」「3-15 地域医療体制の充実」の 3 施策は、満足度が平均値より低く、重要度が平均値より高かった。
- 「3-1 家庭や地域が連携した子育て体制づくり」「3-2 子どもを育てる環境や保育機能の充実」「3-5 母子保健と子どもの医療サービス」「3-8 高齢者への介護や福祉のサービス」「3-10 国民健康保険の安定した運営」の 5 施策は、満足度・重要度ともに平均値より高かった。



3-1 家庭や地域が連携した子育て体制づくり	3-9 しょうがい福祉の充実
3-2 子どもを育てる環境や保育機能の充実	3-10 国民健康保険の安定した運営
3-3 子どもが遊んだり、体験する機会づくり	3-11 経済的に困っている人への自立支援
3-4 結婚支援	3-12 健診などを通じた個人の健康づくりの推進
3-5 母子保健と子どもの医療サービス	3-13 健康を支え守るための環境整備
3-6 子育てにかかる経済的な負担の軽減	3-14 福祉を担う人材や団体の育成
3-7 高齢者の社会参加	3-15 地域医療体制の充実
3-8 高齢者への介護や福祉のサービス	

図 2-34 「政策 3 健康・福祉」に関する施策（15 施策）の満足度と重要度

● 3-1 「家庭や地域が連携した子育て体制づくり」の満足度・重要度・ニーズ得点

表 2-3-1 「家庭や地域が連携した子育て体制づくり」の満足度・重要度・ニーズ得点

		平均満足度	平均重要度	平均重要度-平均満足度	ニーズ得点
全施策平均		3.00	4.04	1.04	12.12
該当施策の平均		3.06	4.18	1.12	12.29
性別	男性	3.03	4.07	1.04	12.09
	女性	3.09	4.29	1.20	12.48
	答えたくない	3.00	3.56	0.56	10.68
年齢別	18～24歳	3.33	4.45	1.12	11.88
	25～29歳	3.12	4.34	1.22	12.50
	30～34歳	3.18	4.49	1.31	12.66
	35～39歳	2.98	4.22	1.24	12.74
	40～44歳	3.06	4.14	1.08	12.17
	45～49歳	3.15	4.05	0.90	11.54
	50～54歳	3.12	4.00	0.88	11.52
	55～59歳	2.97	3.97	1.00	12.03
	60～64歳	2.76	3.90	1.14	12.64
	65～69歳	3.00	4.13	1.13	12.39
	70～74歳	2.85	4.01	1.16	12.63
75歳以上	3.25	4.16	0.91	11.44	
地域別	長浜地域	3.06	4.18	1.12	12.29
	浅井地域	3.06	4.21	1.15	12.38
	びわ地域	3.02	4.16	1.14	12.40
	虎姫地域	2.88	4.32	1.44	13.48
	湖北地域	3.12	4.13	1.01	11.89
	高月地域	3.13	4.14	1.01	11.88
	木之本地域	3.11	4.15	1.04	11.99
	余呉地域	2.86	4.23	1.37	13.28
	西浅井地域	3.10	4.48	1.38	12.99

● 3-2 「子どもを育てる環境や保育機能の充実」の満足度・重要度・ニーズ得点

表 2-3-2 「子どもを育てる環境や保育機能の充実」の満足度・重要度・ニーズ得点

		平均満足度	平均重要度	平均重要度-平均満足度	ニーズ得点
全施策平均		3.00	4.04	1.04	12.12
該当施策の平均		3.06	4.34	1.28	12.76
性別	男性	3.05	4.24	1.19	12.51
	女性	3.08	4.43	1.35	12.94
	答えたくない	2.85	4.10	1.25	12.92
年齢別	18～24歳	3.33	4.47	1.14	11.93
	25～29歳	3.15	4.48	1.33	12.77
	30～34歳	3.07	4.69	1.62	13.74
	35～39歳	2.93	4.50	1.57	13.82
	40～44歳	2.97	4.34	1.37	13.15
	45～49歳	3.33	4.33	1.00	11.56
	50～54歳	3.10	4.12	1.02	11.95
	55～59歳	3.01	4.08	1.07	12.20
	60～64歳	2.78	3.99	1.21	12.85
	65～69歳	3.02	4.19	1.17	12.49
	70～74歳	2.91	4.21	1.30	13.01
75歳以上	3.35	4.28	0.93	11.34	
地域別	長浜地域	3.08	4.31	1.23	12.59
	浅井地域	3.08	4.39	1.31	12.82
	びわ地域	3.08	4.38	1.30	12.79
	虎姫地域	2.87	4.48	1.61	14.02
	湖北地域	2.97	4.28	1.31	12.97
	高月地域	3.19	4.36	1.17	12.25
	木之本地域	3.10	4.32	1.22	12.53
	余呉地域	2.90	4.45	1.55	13.80
	西浅井地域	2.93	4.68	1.75	14.37

● 3-3 「子どもが遊んだり、体験する機会づくり」の満足度・重要度・ニーズ得点

表 2-3-3 「子どもが遊んだり、体験する機会づくり」の満足度・重要度・ニーズ得点

		平均満足度	平均重要度	平均重要度-平均満足度	ニーズ得点
全施策平均		3.00	4.04	1.04	12.12
該当施策の平均		3.03	4.26	1.23	12.65
性別	男性	2.98	4.20	1.22	12.68
	女性	3.08	4.34	1.26	12.67
	答えたくない	2.92	3.44	0.52	10.60
年齢別	18～24歳	3.23	4.47	1.24	12.38
	25～29歳	3.15	4.45	1.30	12.68
	30～34歳	3.15	4.64	1.49	13.22
	35～39歳	3.17	4.40	1.23	12.45
	40～44歳	2.99	4.43	1.44	13.33
	45～49歳	3.18	4.23	1.05	11.93
	50～54歳	3.20	3.88	0.68	10.86
	55～59歳	2.90	3.97	1.07	12.31
	60～64歳	2.73	3.88	1.15	12.69
	65～69歳	2.83	4.14	1.31	13.12
	70～74歳	2.73	4.11	1.38	13.44
75歳以上	3.14	4.13	0.99	11.81	
地域別	長浜地域	3.02	4.26	1.24	12.69
	浅井地域	3.11	4.28	1.17	12.37
	びわ地域	3.06	4.23	1.17	12.44
	虎姫地域	3.24	4.36	1.12	12.03
	湖北地域	3.03	4.16	1.13	12.36
	高月地域	3.09	4.24	1.15	12.34
	木之本地域	3.11	4.30	1.19	12.43
	余呉地域	2.86	4.42	1.56	13.88
	西浅井地域	2.72	4.54	1.82	14.89

● 3-4 「結婚支援」の満足度・重要度・ニーズ得点

表 2-3-4 「結婚支援」の満足度・重要度・ニーズ得点

		平均満足度	平均重要度	平均重要度-平均満足度	ニーズ得点
全施策平均		3.00	4.04	1.04	12.12
該当施策の平均		2.69	3.75	1.06	12.41
性別	男性	2.61	3.78	1.17	12.81
	女性	2.77	3.74	0.97	12.08
	答えたくない	2.69	3.56	0.87	11.78
年齢別	18～24歳	3.05	4.07	1.02	12.01
	25～29歳	2.79	3.71	0.92	11.91
	30～34歳	2.74	3.74	1.00	12.19
	35～39歳	2.87	3.73	0.86	11.67
	40～44歳	2.82	3.55	0.73	11.29
	45～49歳	2.56	3.58	1.02	12.32
	50～54歳	2.79	3.61	0.82	11.59
	55～59歳	2.63	3.68	1.05	12.40
	60～64歳	2.38	3.62	1.24	13.10
	65～69歳	2.66	3.79	1.13	12.66
	70～74歳	2.36	3.89	1.53	14.16
75歳以上	2.68	4.03	1.35	13.38	
地域別	長浜地域	2.74	3.68	0.94	12.00
	浅井地域	2.72	3.91	1.19	12.82
	びわ地域	2.51	3.72	1.21	12.98
	虎姫地域	2.75	3.67	0.92	11.93
	湖北地域	2.64	3.88	1.24	13.04
	高月地域	2.68	3.79	1.11	12.58
	木之本地域	2.59	3.83	1.24	13.06
	余呉地域	2.63	3.80	1.17	12.81
	西浅井地域	2.46	3.96	1.50	14.02

● 3-5 「母子保健と子どもの医療サービス」の満足度・重要度・ニーズ得点

表 2-3-5 「母子保健と子どもの医療サービス」の満足度・重要度・ニーズ得点

		平均満足度	平均重要度	平均重要度-平均満足度	ニーズ得点
全施策平均		3.00	4.04	1.04	12.12
該当施策の平均		3.31	4.29	0.98	11.54
性別	男性	3.18	4.18	1.00	11.79
	女性	3.41	4.40	0.99	11.40
	答えたくない	3.31	3.78	0.47	10.17
年齢別	18～24歳	3.56	4.48	0.92	10.93
	25～29歳	3.28	4.46	1.18	12.13
	30～34歳	3.39	4.63	1.24	12.08
	35～39歳	3.46	4.42	0.96	11.23
	40～44歳	3.35	4.36	1.01	11.55
	45～49歳	3.41	4.43	1.02	11.47
	50～54歳	3.36	4.00	0.64	10.56
	55～59歳	3.12	4.00	0.88	11.52
	60～64歳	2.93	3.96	1.03	12.16
	65～69歳	3.23	4.10	0.87	11.36
	70～74歳	3.23	4.24	1.01	11.74
75歳以上	3.32	4.06	0.74	10.88	
地域別	長浜地域	3.31	4.27	0.96	11.49
	浅井地域	3.33	4.28	0.95	11.43
	びわ地域	3.22	4.24	1.02	11.79
	虎姫地域	3.30	4.33	1.03	11.69
	湖北地域	3.24	4.30	1.06	11.87
	高月地域	3.46	4.38	0.92	11.13
	木之本地域	3.24	4.31	1.07	11.90
	余呉地域	3.21	4.35	1.14	12.14
	西浅井地域	3.39	4.70	1.31	12.27

● 3-6 「子育てにかかる経済的負担の軽減」の満足度・重要度・ニーズ得点

表 2-3-6 「子育てにかかる経済的負担の軽減」の満足度・重要度・ニーズ得点

		平均満足度	平均重要度	平均重要度-平均満足度	ニーズ得点
全施策平均		3.00	4.04	1.04	12.12
該当施策の平均		2.80	4.31	1.51	13.79
性別	男性	2.74	4.21	1.47	13.72
	女性	2.86	4.41	1.55	13.85
	答えたくない	3.08	3.78	0.70	11.04
年齢別	18～24歳	2.88	4.57	1.69	14.26
	25～29歳	2.68	4.46	1.78	14.81
	30～34歳	2.64	4.71	2.07	15.83
	35～39歳	2.94	4.52	1.58	13.83
	40～44歳	2.81	4.46	1.65	14.23
	45～49歳	2.89	4.38	1.49	13.62
	50～54歳	2.92	3.96	1.04	12.20
	55～59歳	2.65	3.92	1.27	13.13
	60～64歳	2.74	3.93	1.19	12.81
	65～69歳	2.95	4.17	1.22	12.72
	70～74歳	2.66	4.18	1.52	13.96
75歳以上	2.99	4.00	1.01	12.04	
地域別	長浜地域	2.81	4.29	1.48	13.69
	浅井地域	2.68	4.31	1.63	14.31
	びわ地域	2.92	4.40	1.48	13.55
	虎姫地域	2.91	4.38	1.47	13.53
	湖北地域	2.84	4.41	1.57	13.94
	高月地域	2.75	4.30	1.55	13.98
	木之本地域	2.81	4.23	1.42	13.49
	余呉地域	2.90	4.39	1.49	13.61
	西浅井地域	2.69	4.46	1.77	14.76

● 3-7 「高齢者の社会参加」の満足度・重要度・ニーズ得点

表 2-3-7 「高齢者の社会参加」の満足度・重要度・ニーズ得点

		平均満足度	平均重要度	平均重要度-平均満足度	ニーズ得点
全施策平均		3.00	4.04	1.04	12.12
該当施策の平均		3.02	3.74	0.72	11.15
性別	男性	2.97	3.54	0.57	10.73
	女性	3.06	3.93	0.87	11.55
	答えたくない	3.07	3.00	-0.07	8.79
年齢別	18～24歳	3.49	3.77	0.28	9.46
	25～29歳	3.11	3.52	0.41	10.17
	30～34歳	3.11	3.61	0.50	10.43
	35～39歳	3.00	3.66	0.66	10.98
	40～44歳	3.06	3.80	0.74	11.17
	45～49歳	3.21	3.85	0.64	10.74
	50～54歳	3.04	3.79	0.75	11.22
	55～59歳	2.76	3.75	0.99	12.15
	60～64歳	2.80	3.71	0.91	11.87
	65～69歳	2.97	3.69	0.72	11.18
	70～74歳	2.81	3.96	1.15	12.63
75歳以上	3.06	3.85	0.79	11.32	
地域別	長浜地域	3.05	3.69	0.64	10.89
	浅井地域	2.81	3.88	1.07	12.38
	びわ地域	3.08	3.76	0.68	10.98
	虎姫地域	2.92	3.88	0.96	11.95
	湖北地域	3.07	3.71	0.64	10.87
	高月地域	3.16	3.88	0.72	11.02
	木之本地域	2.93	3.67	0.74	11.27
	余呉地域	2.90	3.82	0.92	11.84
	西浅井地域	3.00	3.73	0.73	11.19

● 3-8 「高齢者への介護や福祉のサービス」の満足度・重要度・ニーズ得点

表 2-3-8 「高齢者への介護や福祉のサービス」の満足度・重要度・ニーズ得点

		平均満足度	平均重要度	平均重要度-平均満足度	ニーズ得点
全施策平均		3.00	4.04	1.04	12.12
該当施策の平均		3.06	4.13	1.07	12.14
性別	男性	3.04	3.98	0.94	11.78
	女性	3.08	4.26	1.18	12.44
	答えたくない	3.21	4.00	0.79	11.16
年齢別	18～24歳	3.29	4.00	0.71	10.84
	25～29歳	3.13	4.05	0.92	11.62
	30～34歳	3.07	4.06	0.99	11.90
	35～39歳	2.96	4.06	1.10	12.34
	40～44歳	3.07	4.07	1.00	11.93
	45～49歳	3.20	4.25	1.05	11.90
	50～54歳	3.02	4.12	1.10	12.28
	55～59歳	2.78	4.22	1.44	13.59
	60～64歳	2.89	4.02	1.13	12.50
	65～69歳	3.11	4.13	1.02	11.94
	70～74歳	3.04	4.23	1.19	12.52
75歳以上	3.26	4.28	1.02	11.73	
地域別	長浜地域	3.07	4.09	1.02	11.98
	浅井地域	2.95	4.26	1.31	12.99
	びわ地域	3.09	4.13	1.04	12.02
	虎姫地域	3.08	4.24	1.16	12.38
	湖北地域	3.19	4.01	0.82	11.27
	高月地域	3.14	4.21	1.07	12.04
	木之本地域	3.01	4.13	1.12	12.35
	余呉地域	2.81	4.29	1.48	13.69
	西浅井地域	3.18	4.27	1.09	12.04

● 3-9 「しょうがい福祉の充実」の満足度・重要度・ニーズ得点

表 2-3-9 「しょうがい福祉の充実」の満足度・重要度・ニーズ得点

		平均満足度	平均重要度	平均重要度-平均満足度	ニーズ得点
全施策平均		3.00	4.04	1.04	12.12
該当施策の平均		2.96	4.07	1.11	12.37
性別	男性	2.98	3.94	0.96	11.90
	女性	2.94	4.20	1.26	12.85
	答えたくない	2.69	3.67	0.98	12.15
年齢別	18～24歳	3.30	4.15	0.85	11.21
	25～29歳	3.10	3.97	0.87	11.51
	30～34歳	3.01	4.09	1.08	12.23
	35～39歳	2.90	4.04	1.14	12.52
	40～44歳	2.97	4.05	1.08	12.27
	45～49歳	2.97	4.17	1.20	12.64
	50～54歳	2.84	3.96	1.12	12.51
	55～59歳	2.77	4.00	1.23	12.92
	60～64歳	2.77	4.01	1.24	12.95
	65～69歳	2.90	4.07	1.17	12.62
	70～74歳	2.92	4.16	1.24	12.81
75歳以上	3.09	4.16	1.07	12.11	
地域別	長浜地域	2.98	4.01	1.03	12.11
	浅井地域	2.81	4.18	1.37	13.33
	びわ地域	3.04	4.08	1.04	12.08
	虎姫地域	3.00	4.27	1.27	12.81
	湖北地域	3.09	4.06	0.97	11.81
	高月地域	2.92	4.18	1.26	12.87
	木之本地域	2.90	4.05	1.15	12.56
	余呉地域	2.82	4.29	1.47	13.64
	西浅井地域	3.07	4.32	1.25	12.66

● 3-10 「国民健康保険の安定した運営」の満足度・重要度・ニーズ得点

表 2-3-10 「国民健康保険の安定した運営」の満足度・重要度・ニーズ得点

		平均満足度	平均重要度	平均重要度-平均満足度	ニーズ得点
全施策平均		3.00	4.04	1.04	12.12
該当施策の平均		3.05	4.18	1.13	12.33
性別	男性	3.05	4.06	1.01	11.98
	女性	3.06	4.29	1.23	12.61
	答えたくない	2.75	4.22	1.47	13.72
年齢別	18～24歳	3.41	4.17	0.76	10.80
	25～29歳	3.15	4.13	0.98	11.77
	30～34歳	3.18	4.20	1.02	11.84
	35～39歳	2.91	4.15	1.24	12.82
	40～44歳	3.08	3.91	0.83	11.42
	45～49歳	3.00	4.48	1.48	13.44
	50～54歳	3.11	3.98	0.87	11.50
	55～59歳	2.77	4.11	1.34	13.28
	60～64歳	2.78	4.09	1.31	13.17
	65～69歳	3.02	4.25	1.23	12.67
	70～74歳	3.07	4.28	1.21	12.54
75歳以上	3.19	4.27	1.08	12.00	
地域別	長浜地域	3.10	4.16	1.06	12.06
	浅井地域	3.07	4.23	1.16	12.39
	びわ地域	3.02	4.17	1.15	12.43
	虎姫地域	3.00	4.22	1.22	12.66
	湖北地域	3.00	4.09	1.09	12.27
	高月地域	3.06	4.13	1.07	12.14
	木之本地域	2.89	4.31	1.42	13.40
	余呉地域	3.00	4.17	1.17	12.51
	西浅井地域	2.81	4.42	1.61	14.10

● 3-11 「経済的に困っている人への自立支援」の満足度・重要度・ニーズ得点

表 2-3-11 「経済的に困っている人への自立支援」の満足度・重要度・ニーズ得点

		平均満足度	平均重要度	平均重要度-平均満足度	ニーズ得点
全施策平均		3.00	4.04	1.04	12.12
該当施策の平均		2.87	3.95	1.08	12.36
性別	男性	2.90	3.79	0.89	11.75
	女性	2.85	4.09	1.24	12.88
	答えたくない	2.69	3.56	0.87	11.78
年齢別	18～24歳	3.23	4.07	0.84	11.27
	25～29歳	2.89	4.02	1.13	12.50
	30～34歳	2.91	4.00	1.09	12.36
	35～39歳	2.94	3.87	0.93	11.84
	40～44歳	2.85	3.91	1.06	12.32
	45～49歳	2.93	4.12	1.19	12.65
	50～54歳	2.79	3.85	1.06	12.36
	55～59歳	2.65	3.83	1.18	12.83
	60～64歳	2.61	3.80	1.19	12.88
	65～69歳	2.86	3.97	1.11	12.47
	70～74歳	2.90	4.00	1.10	12.40
75歳以上	2.91	3.94	1.03	12.17	
地域別	長浜地域	2.91	3.95	1.04	12.21
	浅井地域	2.87	3.94	1.07	12.33
	びわ地域	2.83	4.00	1.17	12.68
	虎姫地域	2.82	4.00	1.18	12.72
	湖北地域	2.79	3.75	0.96	12.04
	高月地域	2.81	4.00	1.19	12.76
	木之本地域	2.84	3.95	1.11	12.48
	余呉地域	2.89	4.09	1.20	12.72
	西浅井地域	2.86	4.25	1.39	13.35

● 3-12 「健診などを通じた健康づくりの推進」の満足度・重要度・ニーズ得点

表 2-3-12 「健診などを通じた健康づくりの推進」の満足度・重要度・ニーズ得点

		平均満足度	平均重要度	平均重要度-平均満足度	ニーズ得点
全施策平均		3.00	4.04	1.04	12.12
該当施策の平均		3.36	4.05	0.69	10.69
性別	男性	3.28	3.87	0.59	10.53
	女性	3.42	4.06	0.64	10.47
	答えたくない	3.67	3.33	-0.34	7.76
年齢別	18～24歳	3.51	4.12	0.61	10.26
	25～29歳	3.33	3.93	0.60	10.49
	30～34歳	3.32	4.07	0.75	10.91
	35～39歳	3.33	4.02	0.69	10.73
	40～44歳	3.38	4.06	0.68	10.64
	45～49歳	3.34	3.85	0.51	10.24
	50～54歳	3.34	3.87	0.53	10.29
	55～59歳	3.33	3.88	0.55	10.36
	60～64歳	3.23	3.91	0.68	10.83
	65～69歳	3.28	4.09	0.81	11.12
	70～74歳	3.53	4.00	0.47	9.88
75歳以上	3.57	3.50	-0.07	8.51	
地域別	長浜地域	3.37	4.02	0.65	10.57
	浅井地域	3.32	3.93	0.61	10.53
	びわ地域	3.25	3.93	0.68	10.81
	虎姫地域	3.12	3.82	0.70	11.00
	湖北地域	3.35	3.92	0.57	10.39
	高月地域	3.39	3.87	0.48	10.10
	木之本地域	3.41	3.97	0.56	10.28
	余呉地域	3.46	3.95	0.49	10.03
	西浅井地域	3.48	4.04	0.56	10.18

● 3-13 「健康を支え守るための環境整備」の満足度・重要度・ニーズ得点

表 2-3-13 「健康を支え守るための環境整備」の満足度・重要度・ニーズ得点

		平均満足度	平均重要度	平均重要度-平均満足度	ニーズ得点
全施策平均		3.00	4.04	1.04	12.12
該当施策の平均		3.13	4.03	0.90	11.57
性別	男性	3.11	3.96	0.85	11.44
	女性	3.16	4.11	0.95	11.67
	答えたくない	2.85	3.89	1.04	12.25
年齢別	18～24歳	3.58	4.22	0.64	10.21
	25～29歳	3.10	4.10	1.00	11.89
	30～34歳	3.17	4.19	1.02	11.86
	35～39歳	3.11	4.00	0.89	11.56
	40～44歳	3.16	4.02	0.86	11.42
	45～49歳	3.16	4.21	1.05	11.96
	50～54歳	3.27	3.81	0.54	10.40
	55～59歳	3.06	4.03	0.97	11.85
	60～64歳	2.93	3.87	0.94	11.88
	65～69歳	3.14	3.87	0.73	11.07
	70～74歳	3.06	4.06	1.00	11.94
75歳以上	3.05	4.00	0.95	11.80	
地域別	長浜地域	3.16	4.05	0.89	11.50
	浅井地域	3.18	4.05	0.87	11.42
	びわ地域	3.07	3.94	0.87	11.54
	虎姫地域	3.08	4.04	0.96	11.80
	湖北地域	3.14	4.04	0.90	11.55
	高月地域	3.12	3.98	0.86	11.46
	木之本地域	2.98	3.91	0.93	11.81
	余呉地域	3.09	4.23	1.14	12.31
	西浅井地域	3.18	4.19	1.01	11.82

● 3-14 「福祉を担う人材や団体の育成」の満足度・重要度・ニーズ得点

表 2-3-14 「福祉を担う人材や団体の育成」の満足度・重要度・ニーズ得点

		平均満足度	平均重要度	平均重要度-平均満足度	ニーズ得点
全施策平均		3.00	4.04	1.04	12.12
該当施策の平均		2.91	4.07	1.16	12.58
性別	男性	2.91	3.92	1.01	12.11
	女性	2.90	4.21	1.31	13.05
	答えたくない	2.79	3.90	1.11	12.52
年齢別	18～24歳	3.07	4.19	1.12	12.28
	25～29歳	3.01	4.08	1.07	12.20
	30～34歳	2.94	4.06	1.12	12.42
	35～39歳	2.85	4.06	1.21	12.79
	40～44歳	2.98	4.00	1.02	12.08
	45～49歳	2.85	4.27	1.42	13.45
	50～54歳	2.98	4.06	1.08	12.26
	55～59歳	2.85	3.99	1.14	12.57
	60～64歳	2.67	3.97	1.30	13.22
	65～69歳	2.93	4.02	1.09	12.34
	70～74歳	2.91	4.10	1.19	12.67
75歳以上	2.87	4.11	1.24	12.86	
地域別	長浜地域	2.96	4.06	1.10	12.34
	浅井地域	2.90	4.12	1.22	12.77
	びわ地域	2.76	4.06	1.30	13.15
	虎姫地域	2.63	4.27	1.64	14.39
	湖北地域	2.92	3.99	1.07	12.29
	高月地域	2.82	4.13	1.31	13.13
	木之本地域	2.81	4.05	1.24	12.92
	余呉地域	3.05	4.14	1.09	12.21
	西浅井地域	2.96	4.31	1.35	13.10

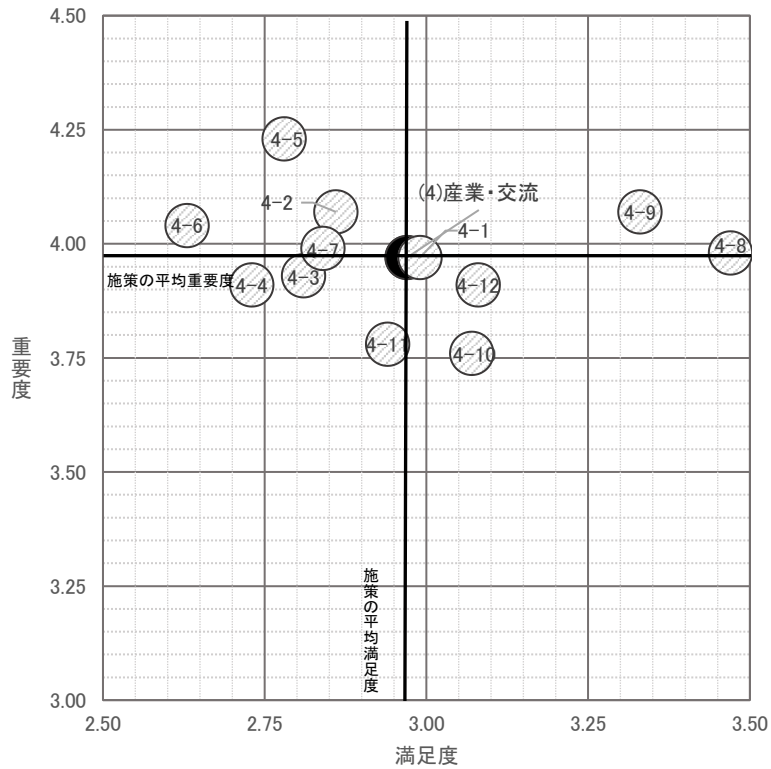
● 3-15 「地域医療体制の充実」の満足度・重要度・ニーズ得点

表 2-3-15 「地域医療体制の充実」の満足度・重要度・ニーズ得点

		平均満足度	平均重要度	平均重要度-平均満足度	ニーズ得点
全施策平均		3.00	4.04	1.04	12.12
該当施策の平均		3.02	4.36	1.34	12.99
性別	男性	3.06	4.29	1.23	12.61
	女性	3.00	4.44	1.44	13.32
	答えたくない	2.93	4.30	1.37	13.20
年齢別	18～24歳	3.31	4.46	1.15	12.00
	25～29歳	3.09	4.31	1.22	12.54
	30～34歳	2.83	4.48	1.65	14.20
	35～39歳	2.92	4.45	1.53	13.71
	40～44歳	3.03	4.40	1.37	13.07
	45～49歳	3.02	4.50	1.48	13.41
	50～54歳	3.26	4.30	1.04	11.78
	55～59歳	2.86	4.31	1.45	13.53
	60～64歳	2.71	4.25	1.54	13.98
	65～69歳	2.98	4.31	1.33	13.02
	70～74歳	3.21	4.35	1.14	12.14
75歳以上	3.23	4.23	1.00	11.72	
地域別	長浜地域	3.11	4.34	1.23	12.54
	浅井地域	3.10	4.38	1.28	12.70
	びわ地域	2.85	4.45	1.60	14.02
	虎姫地域	2.81	4.52	1.71	14.42
	湖北地域	3.03	4.28	1.25	12.71
	高月地域	2.86	4.46	1.60	14.00
	木之本地域	2.75	4.29	1.54	13.94
	余呉地域	2.96	4.52	1.56	13.74
	西浅井地域	3.03	4.61	1.58	13.69

④ 「政策 4 産業・交流」に関する施策（12 施策）

- 「4-8 伝統・歴史・文化の継承」、「4-9 美しい景観の保全と創出」の 2 施策は、満足度・重要度ともに平均値より高かった。
- 「4-3 森林の整備と林業の活性化」、「4-4 鳥獣害の対策」、「4-11 市内で宿泊や滞在をする観光の推進」の 3 施策は、満足度・重要度ともに平均値より低かった。



- | | |
|-----------------------|-----------------------|
| 4-1 企業や地場産業への支援 | 4-7 地域の資源を活かした産業の育成 |
| 4-2 農業を持続させていくためのサポート | 4-8 伝統・歴史・文化の継承 |
| 4-3 森林の整備と林業の活性化 | 4-9 美しい景観の保全と創出 |
| 4-4 鳥獣害の対策 | 4-10 移住者を受け入れる環境づくり |
| 4-5 雇用や就労する機会の拡充 | 4-11 市内で宿泊や滞在をする観光の推進 |
| 4-6 企業の誘致 | 4-12 地域が持つ魅力の発信と観光振興 |

図 2-35 「政策 4 産業・交流」に関する施策（12 施策）の満足度と重要度

● 4-1 「企業や地場産業への支援」の満足度・重要度・ニーズ得点

表 2-4-1 「企業や地場産業への支援」の満足度・重要度・ニーズ得点

		平均満足度	平均重要度	平均重要度-平均満足度	ニーズ得点
全施策平均		3.00	4.04	1.04	12.12
該当施策の平均		2.99	3.97	0.98	11.95
性別	男性	2.96	3.93	0.97	11.95
	女性	3.01	4.01	1.00	11.99
	答えたくない	2.92	4.00	1.08	12.32
年齢別	18～24歳	3.28	4.19	0.91	11.40
	25～29歳	3.20	3.95	0.75	11.06
	30～34歳	3.07	4.05	0.98	11.87
	35～39歳	3.05	3.94	0.89	11.62
	40～44歳	2.88	4.00	1.12	12.48
	45～49歳	2.87	3.93	1.06	12.30
	50～54歳	2.98	3.78	0.80	11.42
	55～59歳	3.03	3.85	0.82	11.43
	60～64歳	2.72	3.74	1.02	12.27
	65～69歳	2.87	4.00	1.13	12.52
	70～74歳	2.94	3.99	1.05	12.21
75歳以上	2.90	4.15	1.25	12.87	
地域別	長浜地域	3.03	3.97	0.94	11.79
	浅井地域	2.94	3.90	0.96	11.93
	びわ地域	2.93	3.88	0.95	11.91
	虎姫地域	3.04	3.86	0.82	11.43
	湖北地域	2.94	4.10	1.16	12.55
	高月地域	3.03	3.89	0.86	11.55
	木之本地域	2.89	3.96	1.07	12.32
	余呉地域	2.90	4.10	1.20	12.71
	西浅井地域	2.72	4.27	1.55	14.01

● 4-2 「農業を持続させていくためのサポート」の満足度・重要度・ニーズ得点

表 2-4-2 「農業を持続させていくためのサポート」の満足度・重要度・ニーズ得点

		平均満足度	平均重要度	平均重要度-平均満足度	ニーズ得点
全施策平均		3.00	4.04	1.04	12.12
該当施策の平均		2.86	4.07	1.21	12.78
性別	男性	2.83	3.99	1.16	12.65
	女性	2.89	4.16	1.27	12.94
	答えたくない	2.69	4.11	1.42	13.60
年齢別	18～24歳	3.32	4.08	0.76	10.93
	25～29歳	3.08	4.06	0.98	11.86
	30～34歳	3.03	4.22	1.19	12.53
	35～39歳	2.85	3.99	1.14	12.57
	40～44歳	2.86	4.09	1.23	12.84
	45～49歳	2.85	4.00	1.15	12.60
	50～54歳	2.96	3.73	0.77	11.34
	55～59歳	2.87	3.97	1.10	12.43
	60～64歳	2.49	3.90	1.41	13.69
	65～69歳	2.61	4.16	1.55	14.10
	70～74歳	2.75	4.16	1.41	13.52
75歳以上	2.74	4.28	1.54	13.95	
地域別	長浜地域	2.95	4.05	1.10	12.35
	浅井地域	2.63	4.16	1.53	14.02
	びわ地域	2.89	3.76	0.87	11.69
	虎姫地域	2.71	4.00	1.29	13.16
	湖北地域	2.93	4.14	1.21	12.71
	高月地域	2.81	4.15	1.34	13.24
	木之本地域	2.77	4.11	1.34	13.28
	余呉地域	2.81	4.19	1.38	13.37
	西浅井地域	2.63	4.21	1.58	14.19

● 4-3 「森林の整備と林業の活性化」の満足度・重要度・ニーズ得点

表 2-4-3 「森林の整備と林業の活性化」の満足度・重要度・ニーズ得点

		平均満足度	平均重要度	平均重要度-平均満足度	ニーズ得点
全施策平均		3.00	4.04	1.04	12.12
該当施策の平均		2.81	3.93	1.12	12.54
性別	男性	2.74	3.84	1.10	12.52
	女性	2.87	4.03	1.16	12.61
	答えたくない	2.50	4.11	1.61	14.39
年齢別	18～24歳	3.20	3.95	0.75	11.06
	25～29歳	3.10	4.03	0.93	11.69
	30～34歳	3.09	3.96	0.87	11.52
	35～39歳	2.92	3.91	0.99	12.04
	40～44歳	2.85	3.92	1.07	12.35
	45～49歳	2.88	3.80	0.92	11.86
	50～54歳	2.84	3.52	0.68	11.12
	55～59歳	2.89	3.85	0.96	11.97
	60～64歳	2.36	3.68	1.32	13.40
	65～69歳	2.59	4.01	1.42	13.67
地域別	長浜地域	2.88	3.90	1.02	12.17
	浅井地域	2.61	4.00	1.39	13.56
	びわ地域	2.86	3.63	0.77	11.40
	虎姫地域	2.91	3.75	0.84	11.59
	湖北地域	2.87	3.97	1.10	12.43
	高月地域	2.80	4.05	1.25	12.96
	木之本地域	2.59	4.00	1.41	13.64
	余呉地域	2.68	4.19	1.51	13.91
	西浅井地域	2.62	4.00	1.38	13.52

● 4-4 「鳥獣害の対策」の満足度・重要度・ニーズ得点

表 2-4-4 「鳥獣害の対策」の満足度・重要度・ニーズ得点

		平均満足度	平均重要度	平均重要度-平均満足度	ニーズ得点
全施策平均		3.00	4.04	1.04	12.12
該当施策の平均		2.73	3.91	1.18	12.79
性別	男性	2.70	3.82	1.12	12.61
	女性	2.76	3.99	1.23	12.93
	答えたくない	3.00	4.00	1.00	12.00
年齢別	18～24歳	3.20	3.95	0.75	11.06
	25～29歳	3.14	3.84	0.70	10.98
	30～34歳	2.87	3.76	0.89	11.77
	35～39歳	2.78	3.90	1.12	12.56
	40～44歳	2.77	3.89	1.12	12.56
	45～49歳	2.78	3.85	1.07	12.40
	50～54歳	2.82	3.84	1.02	12.21
	55～59歳	2.59	3.91	1.32	13.33
	60～64歳	2.43	3.77	1.34	13.46
	65～69歳	2.58	4.02	1.44	13.75
地域別	長浜地域	2.84	3.85	1.01	12.17
	浅井地域	2.43	4.03	1.60	14.39
	びわ地域	2.73	3.86	1.13	12.62
	虎姫地域	2.50	3.80	1.30	13.30
	湖北地域	2.69	3.86	1.17	12.78
	高月地域	2.72	3.99	1.27	13.09
	木之本地域	2.59	3.95	1.36	13.47
	余呉地域	2.83	4.23	1.40	13.41
	西浅井地域	2.79	4.07	1.28	13.06

● 4-5 「雇用や就労する機会の拡充」の満足度・重要度・ニーズ得点

表 2-4-5 「雇用や就労する機会の拡充」の満足度・重要度・ニーズ得点

		平均満足度	平均重要度	平均重要度-平均満足度	ニーズ得点
全施策平均		3.00	4.04	1.04	12.12
該当施策の平均		2.78	4.23	1.45	13.62
性別	男性	2.74	4.17	1.43	13.59
	女性	2.82	4.28	1.46	13.61
	答えたくない	2.77	4.30	1.53	13.89
年齢別	18～24歳	3.07	4.48	1.41	13.13
	25～29歳	2.95	4.21	1.26	12.84
	30～34歳	2.94	4.24	1.30	12.97
	35～39歳	2.79	4.23	1.44	13.58
	40～44歳	2.74	4.23	1.49	13.79
	45～49歳	2.75	4.34	1.59	14.11
	50～54歳	2.81	4.27	1.46	13.62
	55～59歳	2.63	4.17	1.54	14.05
	60～64歳	2.56	4.05	1.49	13.93
	65～69歳	2.73	4.15	1.42	13.57
	70～74歳	2.69	4.22	1.53	13.97
75歳以上	2.71	4.27	1.56	14.05	
地域別	長浜地域	2.82	4.21	1.39	13.39
	浅井地域	2.73	4.24	1.51	13.86
	びわ地域	2.76	4.10	1.34	13.28
	虎姫地域	2.71	4.25	1.54	13.98
	湖北地域	2.79	4.25	1.46	13.64
	高月地域	2.86	4.17	1.31	13.09
	木之本地域	2.72	4.37	1.65	14.33
	余呉地域	2.82	4.39	1.57	13.96
	西浅井地域	2.32	4.35	2.03	16.01

● 4-6 「企業の誘致」の満足度・重要度・ニーズ得点

表 2-4-6 「企業の誘致」の満足度・重要度・ニーズ得点

		平均満足度	平均重要度	平均重要度-平均満足度	ニーズ得点
全施策平均		3.00	4.04	1.04	12.12
該当施策の平均		2.63	4.04	1.41	13.61
性別	男性	2.54	4.09	1.55	14.15
	女性	2.72	4.01	1.29	13.15
	答えたくない	2.79	3.30	0.51	10.59
年齢別	18～24歳	2.91	4.22	1.31	13.04
	25～29歳	2.97	3.99	1.02	12.09
	30～34歳	2.76	4.02	1.26	13.02
	35～39歳	2.69	4.00	1.31	13.24
	40～44歳	2.60	4.18	1.58	14.21
	45～49歳	2.36	4.18	1.82	15.22
	50～54歳	2.73	3.98	1.25	13.01
	55～59歳	2.57	4.00	1.43	13.72
	60～64歳	2.33	3.64	1.31	13.36
	65～69歳	2.60	4.10	1.50	13.94
	70～74歳	2.40	4.23	1.83	15.23
75歳以上	2.57	4.04	1.47	13.86	
地域別	長浜地域	2.68	4.04	1.36	13.41
	浅井地域	2.65	3.99	1.34	13.37
	びわ地域	2.62	4.09	1.47	13.82
	虎姫地域	2.91	3.91	1.00	12.08
	湖北地域	2.55	4.14	1.59	14.28
	高月地域	2.61	4.04	1.43	13.70
	木之本地域	2.46	4.09	1.63	14.48
	余呉地域	2.70	4.04	1.34	13.33
	西浅井地域	2.26	4.23	1.97	15.82

● 4-7 「地域の資源を活かした産業の育成」の満足度・重要度・ニーズ得点

表 2-4-7 「地域の資源を活かした産業の育成」の満足度・重要度・ニーズ得点

		平均満足度	平均重要度	平均重要度-平均満足度	ニーズ得点
全施策平均		3.00	4.04	1.04	12.12
該当施策の平均		2.84	3.99	1.15	12.61
性別	男性	2.78	3.96	1.18	12.75
	女性	2.90	4.03	1.13	12.49
	答えたくない	3.00	3.60	0.60	10.80
年齢別	18～24歳	3.19	4.04	0.85	11.35
	25～29歳	3.12	3.91	0.79	11.26
	30～34歳	3.08	4.02	0.94	11.74
	35～39歳	2.94	3.84	0.90	11.75
	40～44歳	2.88	4.05	1.17	12.64
	45～49歳	2.70	4.19	1.49	13.83
	50～54歳	2.94	3.79	0.85	11.60
	55～59歳	2.78	3.97	1.19	12.78
	60～64歳	2.42	3.89	1.47	13.93
	65～69歳	2.72	4.07	1.35	13.35
	70～74歳	2.54	4.18	1.64	14.46
75歳以上	2.67	4.00	1.33	13.32	
地域別	長浜地域	2.91	3.99	1.08	12.33
	浅井地域	2.70	3.98	1.28	13.13
	びわ地域	2.88	3.89	1.01	12.14
	虎姫地域	3.00	4.05	1.05	12.15
	湖北地域	2.80	3.95	1.15	12.64
	高月地域	2.79	3.97	1.18	12.74
	木之本地域	2.78	4.02	1.24	12.94
	余呉地域	2.81	4.14	1.33	13.21
	西浅井地域	2.54	4.20	1.66	14.53

● 4-8 「伝統・歴史・文化の継承」の満足度・重要度・ニーズ得点

表 2-4-8 「伝統・歴史・文化の継承」の満足度・重要度・ニーズ得点

		平均満足度	平均重要度	平均重要度-平均満足度	ニーズ得点
全施策平均		3.00	4.04	1.04	12.12
該当施策の平均		3.47	3.98	0.51	10.07
性別	男性	3.46	3.88	0.42	9.86
	女性	3.48	4.07	0.59	10.26
	答えたくない	3.36	4.00	0.64	10.56
年齢別	18～24歳	3.90	4.13	0.23	8.67
	25～29歳	3.58	3.94	0.36	9.53
	30～34歳	3.67	3.98	0.31	9.27
	35～39歳	3.41	3.85	0.44	9.97
	40～44歳	3.38	4.08	0.70	10.69
	45～49歳	3.51	3.89	0.38	9.69
	50～54歳	3.48	3.82	0.34	9.63
	55～59歳	3.45	3.92	0.47	10.00
	60～64歳	3.33	3.95	0.62	10.55
	65～69歳	3.38	4.01	0.63	10.51
	70～74歳	3.32	4.04	0.72	10.83
75歳以上	3.27	4.10	0.83	11.19	
地域別	長浜地域	3.56	4.02	0.46	9.81
	浅井地域	3.35	3.95	0.60	10.47
	びわ地域	3.35	3.76	0.41	9.96
	虎姫地域	3.54	4.10	0.56	10.09
	湖北地域	3.41	3.90	0.49	10.10
	高月地域	3.43	3.92	0.49	10.07
	木之本地域	3.35	3.90	0.55	10.34
	余呉地域	3.45	4.18	0.73	10.66
	西浅井地域	3.10	3.89	0.79	11.28

● 4-9 「美しい景観の保全と創出」の満足度・重要度・ニーズ得点

表 2-4-9 「美しい景観の保全と創出」の満足度・重要度・ニーズ得点

		平均満足度	平均重要度	平均重要度-平均満足度	ニーズ得点
全施策平均		3.00	4.04	1.04	12.12
該当施策の平均		3.33	4.07	0.74	10.87
性別	男性	3.30	4.01	0.71	10.83
	女性	3.36	4.13	0.77	10.90
	答えたくない	3.27	4.27	1.00	11.66
年齢別	18～24歳	3.73	4.22	0.49	9.58
	25～29歳	3.43	4.11	0.68	10.56
	30～34歳	3.54	4.05	0.51	9.96
	35～39歳	3.30	4.02	0.72	10.85
	40～44歳	3.34	3.95	0.61	10.51
	45～49歳	3.44	4.04	0.60	10.34
	50～54歳	3.35	3.88	0.53	10.28
	55～59歳	3.30	4.13	0.83	11.15
	60～64歳	3.00	4.07	1.07	12.21
	65～69歳	3.20	4.02	0.82	11.26
	70～74歳	3.19	4.16	0.97	11.69
75歳以上	3.25	4.25	1.00	11.69	
地域別	長浜地域	3.41	4.07	0.66	10.54
	浅井地域	3.20	4.07	0.87	11.40
	びわ地域	3.24	3.96	0.72	10.93
	虎姫地域	3.26	4.15	0.89	11.37
	湖北地域	3.29	4.01	0.72	10.87
	高月地域	3.35	4.11	0.76	10.89
	木之本地域	3.16	4.08	0.92	11.59
	余呉地域	3.36	4.33	0.97	11.43
	西浅井地域	3.11	4.23	1.12	12.22

● 4-10 「移住者を受け入れる環境づくり」の満足度・重要度・ニーズ得点

表 2-4-10 「移住者を受け入れる環境づくり」の満足度・重要度・ニーズ得点

		平均満足度	平均重要度	平均重要度-平均満足度	ニーズ得点
全施策平均		3.00	4.04	1.04	12.12
該当施策の平均		3.07	3.76	0.69	11.02
性別	男性	2.99	3.74	0.75	11.26
	女性	3.15	3.80	0.65	10.83
	答えたくない	2.64	3.10	0.46	10.42
年齢別	18～24歳	3.37	3.91	0.54	10.28
	25～29歳	3.25	3.85	0.60	10.59
	30～34歳	3.26	3.91	0.65	10.71
	35～39歳	3.02	3.73	0.71	11.12
	40～44歳	3.13	3.82	0.69	10.96
	45～49歳	3.10	3.44	0.34	9.98
	50～54歳	2.92	3.57	0.65	11.00
	55～59歳	2.97	3.65	0.68	11.06
	60～64歳	2.96	3.53	0.57	10.73
	65～69歳	3.01	3.81	0.80	11.39
	70～74歳	2.92	3.95	1.03	12.17
75歳以上	2.79	3.78	0.99	12.13	
地域別	長浜地域	3.13	3.74	0.61	10.73
	浅井地域	2.96	3.65	0.69	11.10
	びわ地域	2.90	3.90	1.00	12.09
	虎姫地域	3.22	3.85	0.63	10.70
	湖北地域	3.10	3.69	0.59	10.70
	高月地域	2.96	3.86	0.90	11.73
	木之本地域	3.03	3.84	0.81	11.40
	余呉地域	3.00	3.95	0.95	11.85
	西浅井地域	2.97	3.89	0.92	11.79

● 4-11 「市内で宿泊や滞在をする観光の推進」の満足度・重要度・ニーズ得点

表 2-4-11 「市内で宿泊や滞在をする観光の推進」の満足度・重要度・ニーズ得点

		平均満足度	平均重要度	平均重要度-平均満足度	ニーズ得点
全施策平均		3.00	4.04	1.04	12.12
該当施策の平均		2.94	3.78	0.84	11.57
性別	男性	2.87	3.74	0.87	11.71
	女性	3.00	3.84	0.84	11.52
	答えたくない	3.00	3.10	0.10	9.30
年齢別	18～24歳	3.16	4.04	0.88	11.47
	25～29歳	3.09	3.86	0.77	11.23
	30～34歳	3.05	3.91	0.86	11.53
	35～39歳	3.03	3.72	0.69	11.05
	40～44歳	2.79	3.86	1.07	12.39
	45～49歳	2.85	3.70	0.85	11.66
	50～54歳	2.86	3.65	0.79	11.46
	55～59歳	2.92	3.68	0.76	11.33
	60～64歳	2.78	3.50	0.72	11.27
	65～69歳	2.87	3.67	0.80	11.49
	70～74歳	2.88	3.90	1.02	12.17
75歳以上	2.86	3.85	0.99	12.09	
地域別	長浜地域	3.00	3.79	0.79	11.37
	浅井地域	2.95	3.73	0.78	11.38
	びわ地域	2.98	3.80	0.82	11.48
	虎姫地域	2.78	3.55	0.77	11.43
	湖北地域	2.96	3.78	0.82	11.49
	高月地域	2.82	3.82	1.00	12.15
	木之本地域	2.88	3.73	0.85	11.64
	余呉地域	2.95	3.86	0.91	11.77
	西浅井地域	2.39	3.96	1.57	14.30

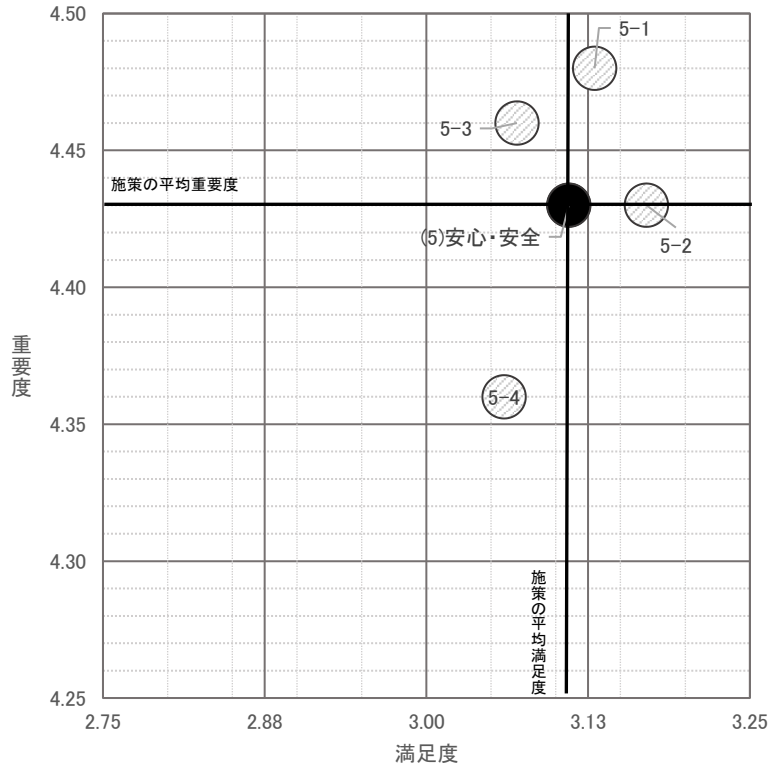
● 4-12 「地域が持つ魅力の発信と観光振興」の満足度・重要度・ニーズ得点

表 2-4-12 「地域が持つ魅力の発信と観光振興」の満足度・重要度・ニーズ得点

		平均満足度	平均重要度	平均重要度-平均満足度	ニーズ得点
全施策平均		3.00	4.04	1.04	12.12
該当施策の平均		3.08	3.91	0.83	11.42
性別	男性	3.00	3.83	0.83	11.49
	女性	3.17	4.00	0.83	11.32
	答えたくない	2.93	3.73	0.80	11.45
年齢別	18～24歳	3.38	4.00	0.62	10.48
	25～29歳	3.31	3.94	0.63	10.60
	30～34歳	3.15	4.00	0.85	11.40
	35～39歳	3.11	3.75	0.64	10.84
	40～44歳	3.00	4.02	1.02	12.06
	45～49歳	2.97	3.84	0.87	11.64
	50～54歳	3.18	3.92	0.74	11.05
	55～59歳	3.06	3.82	0.76	11.23
	60～64歳	2.99	3.76	0.77	11.32
	65～69歳	2.98	3.90	0.92	11.78
	70～74歳	2.92	4.04	1.12	12.44
75歳以上	2.97	4.03	1.06	12.21	
地域別	長浜地域	3.18	3.93	0.75	11.08
	浅井地域	2.92	3.91	0.99	12.04
	びわ地域	2.93	3.83	0.90	11.76
	虎姫地域	2.92	3.90	0.98	12.01
	湖北地域	3.18	3.86	0.68	10.89
	高月地域	3.00	3.90	0.90	11.70
	木之本地域	2.88	3.84	0.96	11.98
	余呉地域	3.14	4.00	0.86	11.44
	西浅井地域	2.66	4.15	1.49	13.86

⑤ 「政策 5 安心・安全」に関する施策（4 施策）

- 「5-3 災害などに対する危機管理の体制」は、満足度が平均値より低く、重要度が平均値より高かった。
- 「5-4 地域による防災対策へのサポート」の施策は満足度・重要度ともに、平均値より低かった。



- | | |
|------------|---------------------|
| 5-1 防犯対策 | 5-3 災害などに対する危機管理の体制 |
| 5-2 交通安全対策 | 5-4 地域による防災対策へのサポート |

図 2-36 「政策 5 安心・安全」に関する施策（4 施策）の満足度と重要度

● 5-1 「防犯対策」の満足度・重要度・ニーズ得点

表 2-5-1 「防犯対策」の満足度・重要度・ニーズ得点

		平均満足度	平均重要度	平均重要度-平均満足度	ニーズ得点
全施策平均		3.00	4.04	1.04	12.12
該当施策の平均		3.13	4.48	1.35	12.86
性別	男性	3.14	4.41	1.27	12.61
	女性	3.13	4.54	1.41	13.03
	答えたくない	2.86	4.45	1.59	13.97
年齢別	18～24歳	3.57	4.59	1.02	11.15
	25～29歳	3.20	4.56	1.36	12.77
	30～34歳	3.18	4.47	1.29	12.61
	35～39歳	3.15	4.42	1.27	12.60
	40～44歳	3.11	4.57	1.46	13.21
	45～49歳	2.97	4.57	1.60	13.85
	50～54歳	3.15	4.21	1.06	12.00
	55～59歳	3.03	4.55	1.52	13.51
	60～64歳	2.93	4.43	1.50	13.60
	65～69歳	2.98	4.41	1.43	13.32
	70～74歳	3.13	4.41	1.28	12.66
75歳以上	3.22	4.56	1.34	12.68	
地域別	長浜地域	3.16	4.46	1.30	12.67
	浅井地域	3.12	4.55	1.43	13.10
	びわ地域	3.08	4.44	1.36	12.96
	虎姫地域	2.92	4.61	1.69	14.20
	湖北地域	2.99	4.51	1.52	13.58
	高月地域	3.14	4.46	1.32	12.76
	木之本地域	3.22	4.38	1.16	12.18
	余呉地域	3.38	4.54	1.16	11.89
	西浅井地域	3.17	4.48	1.31	12.68

● 5-2 「交通安全対策」の満足度・重要度・ニーズ得点

表 2-5-2 「交通安全対策」の満足度・重要度・ニーズ得点

		平均満足度	平均重要度	平均重要度-平均満足度	ニーズ得点
全施策平均		3.00	4.04	1.04	12.12
該当施策の平均		3.17	4.44	1.27	12.57
性別	男性	3.17	4.35	1.18	12.31
	女性	3.18	4.51	1.33	12.72
	答えたくない	2.79	4.50	1.71	14.45
年齢別	18～24歳	3.56	4.60	1.04	11.22
	25～29歳	3.27	4.49	1.22	12.26
	30～34歳	3.34	4.51	1.17	12.00
	35～39歳	3.12	4.44	1.32	12.79
	40～44歳	3.10	4.48	1.38	12.99
	45～49歳	3.02	4.51	1.49	13.44
	50～54歳	3.09	4.16	1.07	12.11
	55～59歳	3.05	4.55	1.50	13.42
	60～64歳	2.98	4.38	1.40	13.23
	65～69歳	3.03	4.35	1.32	12.92
	70～74歳	3.14	4.31	1.17	12.33
75歳以上	3.33	4.46	1.13	11.91	
地域別	長浜地域	3.17	4.44	1.27	12.57
	浅井地域	3.08	4.47	1.39	13.05
	びわ地域	3.18	4.36	1.18	12.30
	虎姫地域	3.29	4.61	1.32	12.49
	湖北地域	3.13	4.47	1.34	12.83
	高月地域	3.24	4.44	1.20	12.25
	木之本地域	3.23	4.31	1.08	11.94
	余呉地域	3.43	4.42	0.99	11.36
	西浅井地域	3.24	4.48	1.24	12.36

● 5-3 「災害などに対する危機管理の体制」の満足度・重要度・ニーズ得点

表 2-5-3 「災害などに対する危機管理の体制」の満足度・重要度・ニーズ得点

		平均満足度	平均重要度	平均重要度-平均満足度	ニーズ得点
全施策平均		3.00	4.04	1.04	12.12
該当施策の平均		3.07	4.46	1.39	13.07
性別	男性	3.05	4.37	1.32	12.89
	女性	3.09	4.55	1.46	13.24
	答えたくない	3.00	4.33	1.33	12.99
年齢別	18～24歳	3.39	4.69	1.30	12.24
	25～29歳	3.22	4.48	1.26	12.45
	30～34歳	3.21	4.58	1.37	12.78
	35～39歳	3.08	4.33	1.25	12.64
	40～44歳	3.05	4.37	1.32	12.89
	45～49歳	3.13	4.60	1.47	13.20
	50～54歳	3.11	4.24	1.13	12.25
	55～59歳	3.07	4.56	1.49	13.36
	60～64歳	2.90	4.45	1.55	13.80
	65～69歳	2.96	4.36	1.40	13.25
	70～74歳	2.87	4.43	1.56	13.87
75歳以上	2.96	4.46	1.50	13.56	
地域別	長浜地域	3.12	4.41	1.29	12.70
	浅井地域	3.06	4.60	1.54	13.52
	びわ地域	3.02	4.43	1.41	13.20
	虎姫地域	2.96	4.60	1.64	13.98
	湖北地域	3.06	4.52	1.46	13.29
	高月地域	2.85	4.56	1.71	14.36
	木之本地域	3.14	4.43	1.29	12.67
	余呉地域	3.18	4.54	1.36	12.80
	西浅井地域	3.00	4.58	1.58	13.74

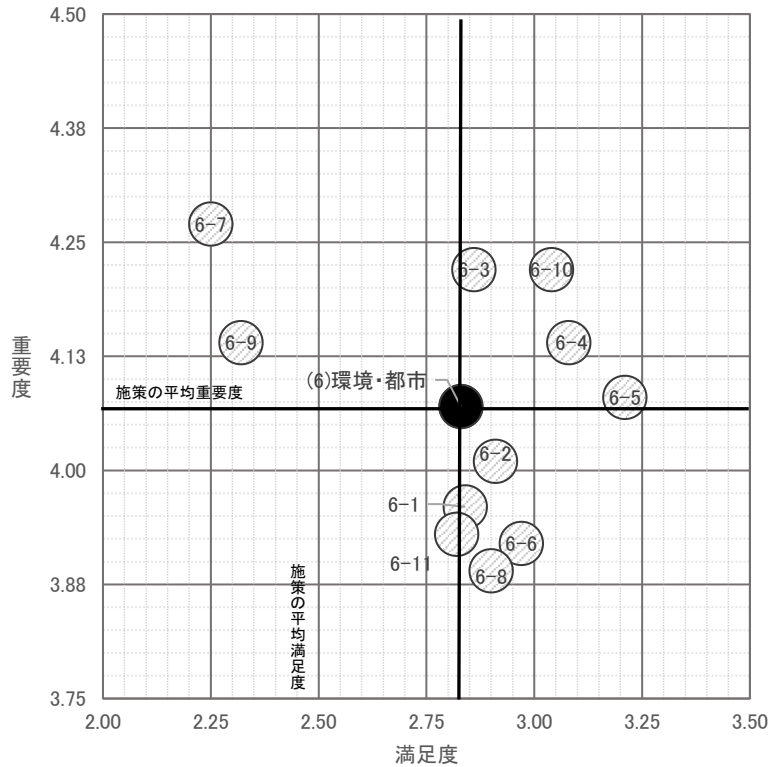
● 5-4 「地域による防災対策へのサポート」の満足度・重要度・ニーズ得点

表 2-5-4 「地域による防災対策へのサポート」の満足度・重要度・ニーズ得点

		平均満足度	平均重要度	平均重要度-平均満足度	ニーズ得点
全施策平均		3.00	4.04	1.04	12.12
該当施策の平均		3.06	4.36	1.30	12.82
性別	男性	3.04	4.23	1.19	12.52
	女性	3.08	4.47	1.39	13.05
	答えたくない	3.00	4.22	1.22	12.66
年齢別	18～24歳	3.44	4.55	1.11	11.65
	25～29歳	3.24	4.38	1.14	12.09
	30～34歳	3.22	4.40	1.18	12.23
	35～39歳	3.07	4.24	1.17	12.42
	40～44歳	3.06	4.31	1.25	12.67
	45～49歳	3.00	4.35	1.35	13.05
	50～54歳	3.17	4.15	0.98	11.74
	55～59歳	3.03	4.45	1.42	13.22
	60～64歳	2.84	4.33	1.49	13.68
	65～69歳	2.99	4.28	1.29	12.88
	70～74歳	2.91	4.37	1.46	13.50
75歳以上	2.86	4.49	1.63	14.10	
地域別	長浜地域	3.10	4.31	1.21	12.50
	浅井地域	3.03	4.50	1.47	13.37
	びわ地域	3.06	4.40	1.34	12.94
	虎姫地域	3.00	4.55	1.55	13.65
	湖北地域	3.09	4.32	1.23	12.57
	高月地域	2.79	4.43	1.64	14.22
	木之本地域	3.15	4.29	1.14	12.23
	余呉地域	3.18	4.46	1.28	12.58
	西浅井地域	3.11	4.42	1.31	12.77

⑥ 「政策 6 環境・都市」に関する施策（11 施策）

- 「6-1 地球温暖化対策」 「6-11 ICT（情報通信技術）を活用した情報サービスの提供」の施策は、満足度、重要度がともに平均値より低かった。
- 「6-3 ごみの減量と不法投棄対策」 「6-4 自然環境の保全と公害の未然防止」 「6-5 緑の確保と公園の整備」 「6-10 道路・橋・下水道などの整備」の 4 施策は、満足度・重要度ともに平均値より高かった。



- | | |
|-----------------------|--------------------------------|
| 6-1 地球温暖化対策 | 6-7 鉄道やバスの利便性 |
| 6-2 再生可能エネルギーの利活用 | 6-8 中心市街地の活性化 |
| 6-3 ごみの減量と不法投棄対策 | 6-9 市内北部地域の活性化 |
| 6-4 自然環境の保全と公害の未然防止 | 6-10 道路・橋・下水道などの整備 |
| 6-5 緑の確保と公園の整備 | 6-11 ICT（情報通信技術）を活用した情報サービスの提供 |
| 6-6 移住や定住につながる居住環境の整備 | |

図 2-37 「政策 6 環境・都市」に関する施策（11 施策）の満足度と重要度

● 6-1 「地球温暖化対策」の満足度・重要度・ニーズ得点

表 2-6-1 「地球温暖化対策」の満足度・重要度・ニーズ得点

		平均満足度	平均重要度	平均重要度-平均満足度	ニーズ得点
全施策平均		3.00	4.04	1.04	12.12
該当施策の平均		2.84	3.96	1.12	12.51
性別	男性	2.83	3.76	0.93	11.92
	女性	2.86	4.15	1.29	13.03
	答えたくない	2.62	3.33	0.71	11.26
年齢別	18～24歳	3.19	4.02	0.83	11.30
	25～29歳	2.99	4.02	1.03	12.10
	30～34歳	2.93	3.89	0.96	11.94
	35～39歳	2.95	3.75	0.80	11.44
	40～44歳	2.80	3.96	1.16	12.67
	45～49歳	2.63	3.80	1.17	12.81
	50～54歳	2.94	3.78	0.84	11.57
	55～59歳	2.88	3.96	1.08	12.36
	60～64歳	2.54	3.79	1.25	13.11
	65～69歳	2.77	3.94	1.17	12.73
	70～74歳	2.66	4.30	1.64	14.36
75歳以上	2.74	4.26	1.52	13.89	
地域別	長浜地域	2.89	3.89	1.00	12.10
	浅井地域	2.84	4.13	1.29	13.05
	びわ地域	2.68	3.96	1.28	13.15
	虎姫地域	2.71	4.00	1.29	13.16
	湖北地域	2.76	4.06	1.30	13.15
	高月地域	2.73	4.26	1.53	13.93
	木之本地域	2.80	3.83	1.03	12.26
	余呉地域	3.00	4.05	1.05	12.15
	西浅井地域	2.83	4.07	1.24	12.90

● 6-2 「再生可能エネルギーの利活用」の満足度・重要度・ニーズ得点

表 2-6-2 「再生可能エネルギーの利活用」の満足度・重要度・ニーズ得点

		平均満足度	平均重要度	平均重要度-平均満足度	ニーズ得点
全施策平均		3.00	4.04	1.04	12.12
該当施策の平均		2.91	4.01	1.10	12.39
性別	男性	2.84	3.88	1.04	12.26
	女性	2.99	4.14	1.15	12.46
	答えたくない	2.69	3.56	0.87	11.78
年齢別	18～24歳	3.26	4.11	0.85	11.26
	25～29歳	3.06	4.06	1.00	11.94
	30～34歳	3.07	3.91	0.84	11.46
	35～39歳	3.04	3.90	0.86	11.54
	40～44歳	2.92	3.96	1.04	12.20
	45～49歳	2.71	4.12	1.41	13.55
	50～54歳	2.92	3.88	0.96	11.95
	55～59歳	2.87	3.94	1.07	12.33
	60～64歳	2.58	3.89	1.31	13.30
	65～69歳	2.85	3.94	1.09	12.41
	70～74歳	2.75	4.31	1.56	14.01
75歳以上	2.78	4.13	1.35	13.30	
地域別	長浜地域	2.95	3.95	1.00	12.05
	浅井地域	2.90	4.11	1.21	12.74
	びわ地域	2.87	3.98	1.11	12.46
	虎姫地域	3.00	4.00	1.00	12.00
	湖北地域	2.82	4.00	1.18	12.72
	高月地域	2.74	4.27	1.53	13.92
	木之本地域	2.98	3.90	0.92	11.78
	余呉地域	3.09	4.23	1.14	12.31
	西浅井地域	2.86	4.19	1.33	13.16

● 6-3 「ごみの減量と不法投棄対策」の満足度・重要度・ニーズ得点

表 2-6-3 「ごみの減量と不法投棄対策」の満足度・重要度・ニーズ得点

		平均満足度	平均重要度	平均重要度-平均満足度	ニーズ得点
全施策平均		3.00	4.04	1.04	12.12
該当施策の平均		2.86	4.22	1.36	13.25
性別	男性	2.79	4.16	1.37	13.35
	女性	2.93	4.28	1.35	13.14
	答えたくない	2.77	4.00	1.23	12.92
年齢別	18～24歳	3.23	4.25	1.02	11.77
	25～29歳	2.94	4.16	1.22	12.73
	30～34歳	3.00	4.09	1.09	12.27
	35～39歳	2.90	4.16	1.26	12.90
	40～44歳	2.82	4.21	1.39	13.39
	45～49歳	2.54	4.38	1.84	15.15
	50～54歳	3.02	4.00	0.98	11.92
	55～59歳	2.91	4.26	1.35	13.16
	60～64歳	2.71	4.14	1.43	13.62
	65～69歳	2.80	4.26	1.46	13.63
	70～74歳	2.70	4.32	1.62	14.26
75歳以上	2.81	4.38	1.57	13.97	
地域別	長浜地域	2.92	4.18	1.26	12.87
	浅井地域	2.83	4.33	1.50	13.73
	びわ地域	2.88	4.32	1.44	13.48
	虎姫地域	2.91	4.20	1.29	12.98
	湖北地域	2.77	4.20	1.43	13.57
	高月地域	2.73	4.31	1.58	14.09
	木之本地域	2.70	4.15	1.45	13.70
	余呉地域	3.17	4.27	1.10	12.08
	西浅井地域	2.83	4.36	1.53	13.82

● 6-4 「自然環境の保全と公害の未然防止」の満足度・重要度・ニーズ得点

表 2-6-4 「自然環境の保全と公害の未然防止」の満足度・重要度・ニーズ得点

		平均満足度	平均重要度	平均重要度-平均満足度	ニーズ得点
全施策平均		3.00	4.04	1.04	12.12
該当施策の平均		3.08	4.14	1.06	12.09
性別	男性	3.06	4.08	1.02	12.00
	女性	3.10	4.21	1.11	12.21
	答えたくない	2.92	4.00	1.08	12.32
年齢別	18～24歳	3.53	4.21	0.68	10.40
	25～29歳	3.11	4.12	1.01	11.91
	30～34歳	3.19	4.10	0.91	11.52
	35～39歳	3.15	4.08	0.93	11.63
	40～44歳	3.05	4.14	1.09	12.21
	45～49歳	2.93	4.20	1.27	12.89
	50～54歳	3.10	3.92	0.82	11.37
	55～59歳	3.01	4.15	1.14	12.41
	60～64歳	2.87	4.01	1.14	12.55
	65～69歳	2.97	4.16	1.19	12.60
	70～74歳	2.99	4.23	1.24	12.73
75歳以上	3.00	4.38	1.38	13.14	
地域別	長浜地域	3.13	4.09	0.96	11.74
	浅井地域	3.08	4.28	1.20	12.50
	びわ地域	3.09	4.00	0.91	11.64
	虎姫地域	2.86	4.17	1.31	13.09
	湖北地域	3.04	4.18	1.14	12.37
	高月地域	2.89	4.19	1.30	13.03
	木之本地域	3.07	4.25	1.18	12.45
	余呉地域	3.23	4.18	0.95	11.58
	西浅井地域	3.00	4.31	1.31	12.93

● 6-5 「緑の確保と公園の整備」の満足度・重要度・ニーズ得点

表 2-6-5 「緑の確保と公園の整備」の満足度・重要度・ニーズ得点

		平均満足度	平均重要度	平均重要度-平均満足度	ニーズ得点
全施策平均		3.00	4.04	1.04	12.12
該当施策の平均		3.21	4.08	0.87	11.38
性別	男性	3.16	4.00	0.84	11.36
	女性	3.25	4.15	0.90	11.41
	答えたくない	3.23	4.11	0.88	11.38
年齢別	18～24歳	3.48	4.12	0.64	10.38
	25～29歳	3.24	4.10	0.86	11.32
	30～34歳	3.40	4.18	0.78	10.87
	35～39歳	3.27	4.18	0.91	11.41
	40～44歳	3.06	4.21	1.15	12.38
	45～49歳	3.15	3.96	0.81	11.29
	50～54歳	3.30	3.79	0.49	10.23
	55～59歳	3.09	4.10	1.01	11.93
	60～64歳	3.00	3.91	0.91	11.73
	65～69歳	3.04	3.98	0.94	11.78
	70～74歳	3.20	4.14	0.94	11.59
75歳以上	3.21	4.15	0.94	11.58	
地域別	長浜地域	3.27	4.09	0.82	11.17
	浅井地域	3.18	4.14	0.96	11.67
	びわ地域	3.36	3.90	0.54	10.30
	虎姫地域	2.95	3.91	0.96	11.93
	湖北地域	3.30	4.00	0.70	10.80
	高月地域	3.04	4.01	0.97	11.87
	木の本地域	3.09	4.02	0.93	11.70
	余呉地域	3.04	4.30	1.26	12.73
	西浅井地域	3.00	4.42	1.42	13.26

● 6-6 「移住や定住につながる居住環境の整備」の満足度・重要度・ニーズ得点

表 2-6-6 「移住や定住につながる居住環境の整備」の満足度・重要度・ニーズ得点

		平均満足度	平均重要度	平均重要度-平均満足度	ニーズ得点
全施策平均		3.00	4.04	1.04	12.12
該当施策の平均		2.97	3.92	0.95	11.88
性別	男性	2.91	3.88	0.97	11.99
	女性	3.02	3.98	0.96	11.86
	答えたくない	3.00	3.45	0.45	10.35
年齢別	18～24歳	3.22	4.21	0.99	11.70
	25～29歳	3.08	4.03	0.95	11.77
	30～34歳	3.11	4.11	1.00	11.88
	35～39歳	3.00	3.92	0.92	11.76
	40～44歳	2.97	3.95	0.98	11.97
	45～49歳	2.84	3.75	0.91	11.85
	50～54歳	2.86	3.65	0.79	11.46
	55～59歳	2.90	3.85	0.95	11.94
	60～64歳	2.78	3.72	0.94	11.98
	65～69歳	2.91	3.85	0.94	11.90
	70～74歳	2.84	3.98	1.14	12.58
75歳以上	3.01	3.93	0.92	11.75	
地域別	長浜地域	3.06	3.87	0.81	11.38
	浅井地域	2.86	4.02	1.16	12.62
	びわ地域	2.80	3.96	1.16	12.67
	虎姫地域	2.87	3.86	0.99	12.08
	湖北地域	2.96	3.93	0.97	11.95
	高月地域	2.89	3.99	1.10	12.41
	木の本地域	2.83	3.92	1.09	12.43
	余呉地域	2.86	4.22	1.36	13.25
	西浅井地域	2.82	4.23	1.41	13.45

● 6-7 「鉄道やバスの利便性」の満足度・重要度・ニーズ得点

表 2-6-7 「鉄道やバスの利便性」の満足度・重要度・ニーズ得点

		平均満足度	平均重要度	平均重要度-平均満足度	ニーズ得点
全施策平均		3.00	4.04	1.04	12.12
該当施策の平均		2.25	4.28	2.03	16.05
性別	男性	2.23	4.19	1.96	15.80
	女性	2.27	4.36	2.09	16.26
	答えたくない	2.57	3.70	1.13	12.69
年齢別	18～24歳	2.55	4.59	2.04	15.84
	25～29歳	2.41	4.20	1.79	15.08
	30～34歳	2.28	4.25	1.97	15.81
	35～39歳	2.49	4.32	1.83	15.16
	40～44歳	2.16	4.22	2.06	16.20
	45～49歳	2.03	4.40	2.37	17.47
	50～54歳	2.19	4.17	1.98	15.89
	55～59歳	1.95	4.32	2.37	17.50
	60～64歳	2.00	4.07	2.07	16.28
	65～69歳	2.35	4.24	1.89	15.48
	70～74歳	2.22	4.32	2.10	16.33
75歳以上	2.22	4.29	2.07	16.22	
地域別	長浜地域	2.36	4.24	1.88	15.43
	浅井地域	2.00	4.42	2.42	17.68
	びわ地域	2.02	4.27	2.25	16.99
	虎姫地域	1.96	4.19	2.23	16.93
	湖北地域	2.11	4.28	2.17	16.65
	高月地域	2.19	4.37	2.18	16.65
	木之本地域	2.31	4.22	1.91	15.57
	余呉地域	2.71	4.38	1.67	14.41
	西浅井地域	2.00	4.28	2.28	17.12

● 6-8 「中心市街地の活性化の推進」の満足度・重要度・ニーズ得点

表 2-6-8 「中心市街地の活性化の推進」の満足度・重要度・ニーズ得点

		平均満足度	平均重要度	平均重要度-平均満足度	ニーズ得点
全施策平均		3.00	4.04	1.04	12.12
該当施策の平均		2.90	3.89	0.99	12.06
性別	男性	2.82	3.79	0.97	12.05
	女性	2.96	3.99	1.03	12.13
	答えたくない	3.00	2.90	-0.10	8.70
年齢別	18～24歳	3.11	4.11	1.00	11.88
	25～29歳	3.19	3.96	0.77	11.13
	30～34歳	3.13	4.02	0.89	11.54
	35～39歳	3.04	3.89	0.85	11.51
	40～44歳	2.71	4.05	1.34	13.32
	45～49歳	2.55	3.98	1.43	13.73
	50～54歳	2.80	3.69	0.89	11.81
	55～59歳	2.62	3.97	1.35	13.42
	60～64歳	2.55	3.59	1.04	12.39
	65～69歳	2.95	3.79	0.84	11.56
	70～74歳	2.91	3.76	0.85	11.62
75歳以上	2.88	3.84	0.96	11.98	
地域別	長浜地域	2.93	3.99	1.06	12.25
	浅井地域	2.86	3.98	1.12	12.50
	びわ地域	2.78	3.86	1.08	12.43
	虎姫地域	2.86	3.61	0.75	11.34
	湖北地域	2.78	3.58	0.80	11.53
	高月地域	2.75	3.95	1.20	12.84
	木之本地域	3.11	3.63	0.52	10.49
	余呉地域	2.91	3.45	0.54	10.66
	西浅井地域	3.21	3.62	0.41	10.10

● 6-9 「市北部地域の活性化の推進」の満足度・重要度・ニーズ得点

表 2-6-9 「市北部地域の活性化の推進」の満足度・重要度・ニーズ得点

		平均満足度	平均重要度	平均重要度-平均満足度	ニーズ得点
全施策平均		3.00	4.04	1.04	12.12
該当施策の平均		2.32	4.14	1.82	15.24
性別	男性	2.24	4.11	1.87	15.45
	女性	2.39	4.18	1.79	15.09
	答えたくない	2.50	3.50	1.00	12.25
年齢別	18～24歳	2.62	4.50	1.88	15.21
	25～29歳	2.60	4.13	1.53	14.04
	30～34歳	2.45	4.06	1.61	14.41
	35～39歳	2.48	4.07	1.59	14.33
	40～44歳	2.17	4.15	1.98	15.89
	45～49歳	2.23	4.15	1.92	15.65
	50～54歳	2.27	3.83	1.56	14.29
	55～59歳	2.15	4.09	1.94	15.75
	60～64歳	2.08	4.08	2.00	15.99
	65～69歳	2.32	4.12	1.80	15.16
	70～74歳	2.18	4.25	2.07	16.24
75歳以上	2.09	4.25	2.16	16.62	
地域別	長浜地域	2.54	3.96	1.42	13.70
	浅井地域	2.18	4.33	2.15	16.54
	びわ地域	2.02	4.15	2.13	16.52
	虎姫地域	2.04	4.12	2.08	16.32
	湖北地域	2.08	4.35	2.27	17.05
	高月地域	2.05	4.48	2.43	17.70
	木之本地域	2.11	4.43	2.32	17.23
	余呉地域	2.05	4.33	2.28	17.10
	西浅井地域	2.03	4.33	2.30	17.19

● 6-10 「道路・橋・下水道などの整備」の満足度・重要度・ニーズ得点

表 2-6-10 「道路・橋・下水道などの整備」の満足度・重要度・ニーズ得点

		平均満足度	平均重要度	平均重要度-平均満足度	ニーズ得点
全施策平均		3.00	4.04	1.04	12.12
該当施策の平均		3.04	4.22	1.18	12.49
性別	男性	2.98	4.15	1.17	12.53
	女性	3.09	4.28	1.19	12.45
	答えたくない	3.08	4.10	1.02	11.97
年齢別	18～24歳	3.44	4.35	0.91	11.14
	25～29歳	3.11	4.19	1.08	12.11
	30～34歳	3.23	4.26	1.03	11.80
	35～39歳	2.94	4.21	1.27	12.88
	40～44歳	2.94	4.10	1.16	12.55
	45～49歳	2.84	4.49	1.65	14.19
	50～54歳	2.91	4.04	1.13	12.48
	55～59歳	2.96	4.27	1.31	12.98
	60～64歳	2.77	4.09	1.32	13.21
	65～69歳	3.07	4.19	1.12	12.28
	70～74歳	3.03	4.24	1.21	12.59
75歳以上	3.14	4.20	1.06	12.01	
地域別	長浜地域	3.11	4.15	1.04	11.99
	浅井地域	2.98	4.30	1.32	12.99
	びわ地域	2.92	4.34	1.42	13.37
	虎姫地域	3.22	4.24	1.02	11.79
	湖北地域	2.81	4.34	1.53	13.84
	高月地域	3.00	4.34	1.34	13.02
	木之本地域	3.06	4.21	1.15	12.38
	余呉地域	2.82	4.41	1.59	14.02
	西浅井地域	3.13	4.18	1.05	12.00

● 6-11 「ICT（情報通信技術）を活用した情報サービスの提供」の満足度・重要度・ニーズ得点

表 2-6-11 「ICT（情報通信技術）を活用した情報サービスの提供」の満足度・重要度・ニーズ得点

		平均満足度	平均重要度	平均重要度-平均満足度	ニーズ得点
全施策平均		3.00	4.04	1.04	12.12
該当施策の平均		2.82	3.93	1.11	12.50
性別	男性	2.73	3.92	1.19	12.82
	女性	2.89	3.94	1.05	12.25
	答えたくない	3.08	3.38	0.30	9.87
年齢別	18～24歳	3.10	3.89	0.79	11.28
	25～29歳	2.91	3.98	1.07	12.30
	30～34歳	2.94	4.03	1.09	12.33
	35～39歳	2.82	3.97	1.15	12.62
	40～44歳	2.64	3.91	1.27	13.14
	45～49歳	2.59	4.00	1.41	13.64
	50～54歳	2.71	3.69	0.98	12.14
	55～59歳	2.81	4.00	1.19	12.76
	60～64歳	2.49	3.68	1.19	12.92
	65～69歳	2.93	3.96	1.03	12.16
	70～74歳	2.76	3.94	1.18	12.77
75歳以上	2.96	3.93	0.97	11.95	
地域別	長浜地域	2.86	3.91	1.05	12.28
	浅井地域	2.74	4.00	1.26	13.04
	びわ地域	2.77	3.91	1.14	12.63
	虎姫地域	2.63	3.91	1.28	13.18
	湖北地域	2.70	3.99	1.29	13.17
	高月地域	2.85	3.99	1.14	12.57
	木之本地域	2.92	3.83	0.91	11.80
	余呉地域	2.73	4.00	1.27	13.08
	西浅井地域	2.69	3.96	1.27	13.11

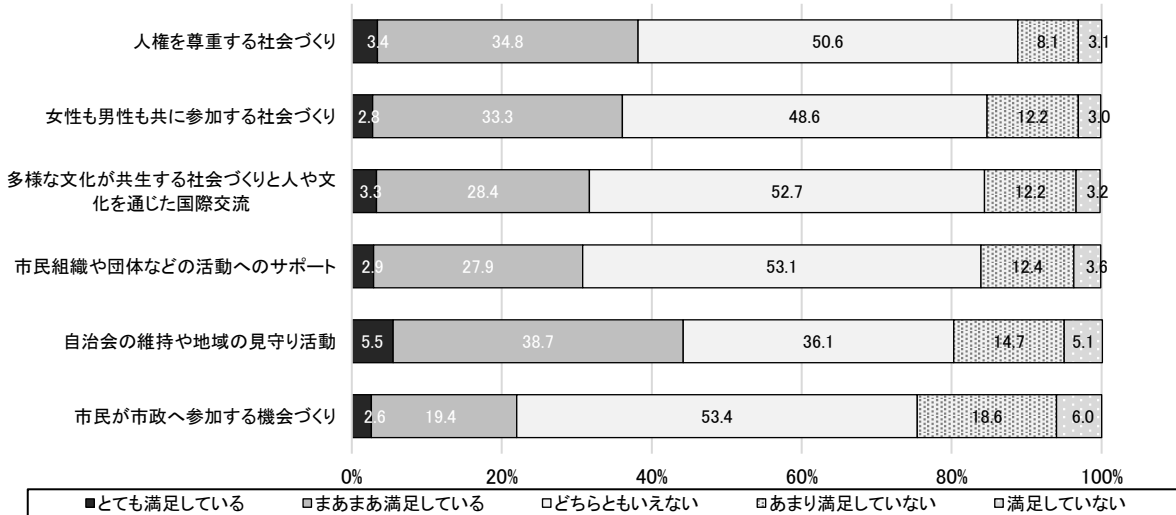
(5) 58 施策の満足度・重要度・ニーズ得点の比較及び経年変化

- 今回（令和5年度）調査の満足度、重要度、ニーズ得点を示す。全施策の平均満足度は3.00（前年2.97）、平均重要度は4.04（前年3.98）、ニーズ得点は12.12（前年12.06）であった。
- 満足度が高い上位5施策うち、2年連続で「3-12 健診などを通じた個人の健康づくりの推進」、「4-8 伝統・歴史・文化の継承」、「4-9 美しい景観の保全と創出」の3施策、今回あたらしく「1-1 人権を尊重する社会づくり」、「3-5 母子保健と子どもの医療サービス」であった。
- ニーズ得点が高い施策（行政需要が高い施策）は、2年連続で「6-7 鉄道やバスの利便性」、「6-9 市内北部地域の活性化」、「4-6 企業の誘致」、「4-5 雇用や就労する機会の拡充」、「6-3 ごみの減量と不法投棄対策」があり、今回あたらしく「3-6 子育てにかかる経済的な負担の軽減」が高い施策となる。
- 満足度、重要度、ニーズ得点の前回（令和4年度）調査と「全施策平均」の値でみると、満足度は0.03、重要度は0.06、ニーズ得点は0.06と全指標で高かった。

(6) 単純集計 (58 施策の満足度)

市が取り組んでいる施策の満足度についてあなたはどのように思いますか。

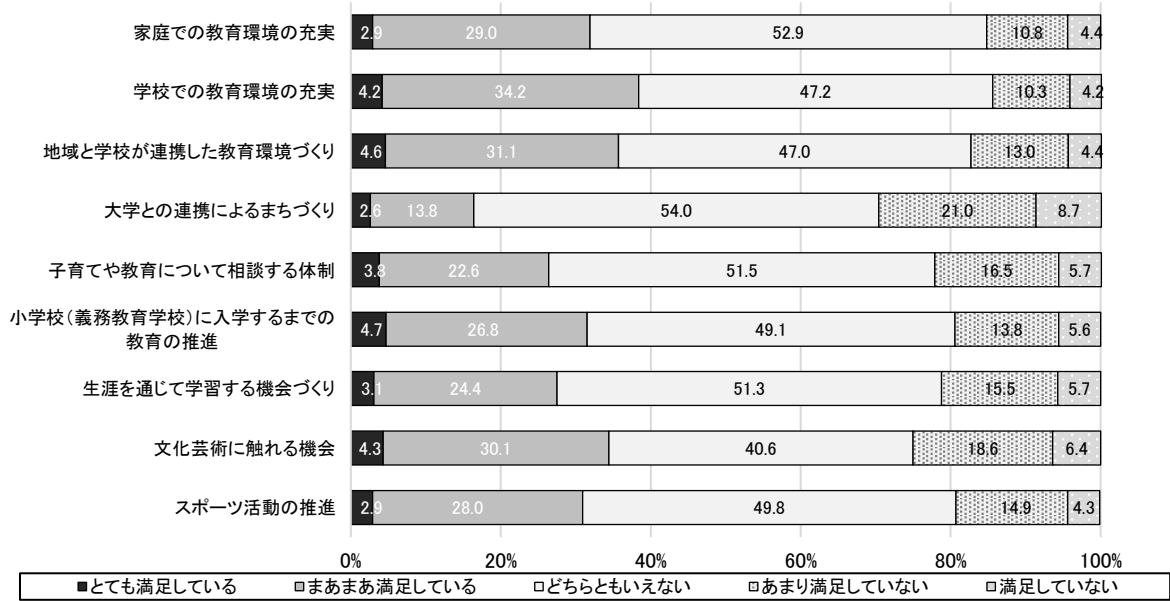
【政策 1】 市民・自治



選択肢		上段: 回答数 下段: 割合(%)				
		とても満足している	まあまあ満足している	どちらともいえない	あまり満足していない	満足していない
1	人権を尊重する社会づくり	35	356	518	83	32
		3.4	34.8	50.6	8.1	3.1
2	女性も男性も共に参加する社会づくり	28	332	484	122	30
		2.8	33.3	48.6	12.2	3.0
3	多様な文化が共生する社会づくりと人や文化を通じた国際交流	33	281	521	121	32
		3.3	28.4	52.7	12.2	3.2
4	市民組織や団体などの活動へのサポート	29	277	527	123	36
		2.9	27.9	53.1	12.4	3.6
5	自治会の維持や地域の見守り活動	61	427	398	162	56
		5.5	38.7	36.1	14.7	5.1
6	市民が市政へ参加する機会づくり	26	197	543	189	61
		2.6	19.4	53.4	18.6	6.0

図 2-38 【政策 1】 市民・自治に対する満足度

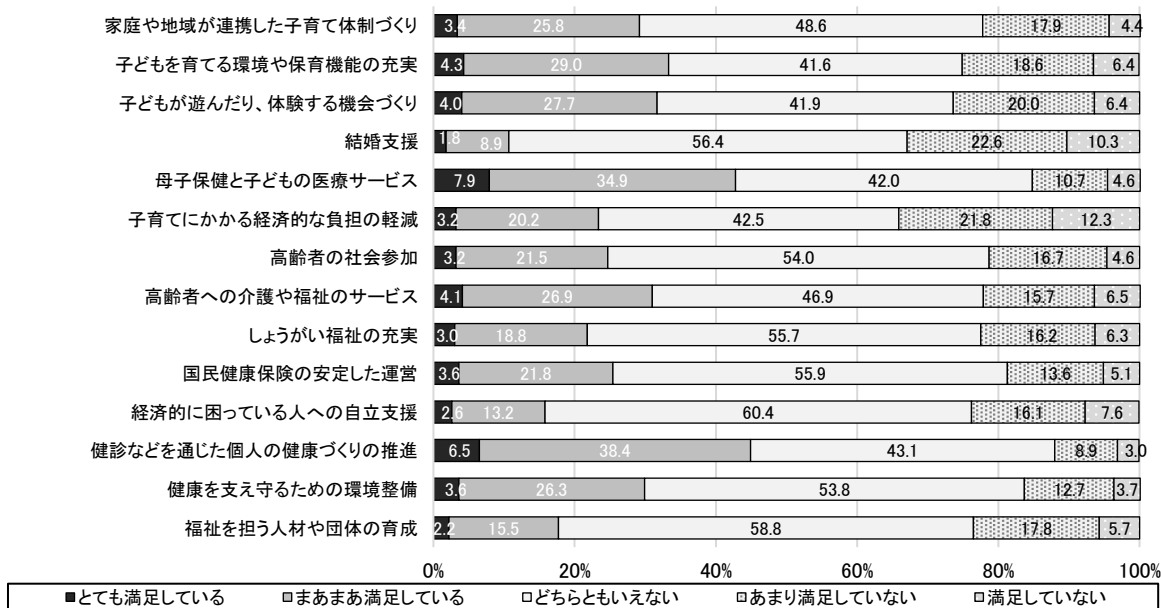
【政策2】教育・文化



選択肢		上段: 回答数 下段: 割合(%)				
		とても満足している	まあまあ満足している	どちらともいえない	あまり満足していない	満足していない
1	家庭での教育環境の充実	28	284	517	106	43
		2.9	29.0	52.9	10.8	4.4
2	学校での教育環境の充実	42	343	474	103	42
		4.2	34.2	47.2	10.3	4.2
3	地域と学校が連携した教育環境づくり	45	304	460	127	43
		4.6	31.1	47.0	13.0	4.4
4	大学との連携によるまちづくり	25	130	510	198	82
		2.6	13.8	54.0	21.0	8.7
5	子育てや教育について相談する体制	37	222	507	162	56
		3.8	22.6	51.5	16.5	5.7
6	小学校(義務教育学校)に入学するまでの教育の推進	46	260	477	134	54
		4.7	26.8	49.1	13.8	5.6
7	生涯を通じて学習する機会づくり	31	243	511	154	57
		3.1	24.4	51.3	15.5	5.7
8	文化芸術に触れる機会	44	306	412	189	65
		4.3	30.1	40.6	18.6	6.4
9	スポーツ活動の推進	29	279	496	148	43
		2.9	28.0	49.8	14.9	4.3
10	青少年が地域の活動に参加する機会	22	177	527	174	54
		2.3	18.6	55.2	18.2	5.7

図 2-39 【政策2】教育・文化に対する満足度

【政策3】健康・福祉

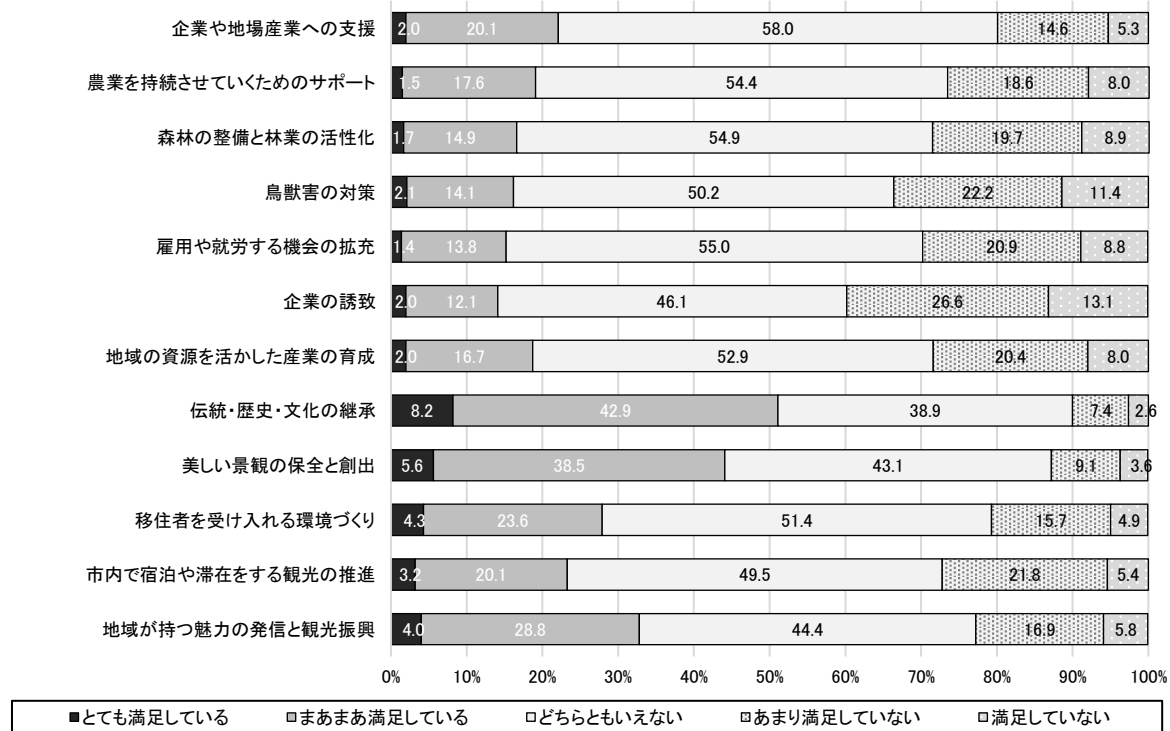


0% 20% 40% 60% 80% 100%
とても満足している まあまあ満足している どちらともいえない あまり満足していない 満足していない

選択肢	とても満足している	まあまあ満足している	どちらともいえない	あまり満足していない	満足していない
1 家庭や地域が連携した子育て体制づくり	33	252	475	175	43
	3.4	25.8	48.6	17.9	4.4
2 子どもを育てる環境や保育機能の充実	43	288	414	185	64
	4.3	29.0	41.6	18.6	6.4
3 子どもが遊んだり、体験する機会づくり	40	276	417	199	64
	4.0	27.7	41.9	20.0	6.4
4 結婚支援	17	84	531	213	97
	1.8	8.9	56.4	22.6	10.3
5 母子保健と子どもの医療サービス	76	337	405	103	44
	7.9	34.9	42.0	10.7	4.6
6 子育てにかかる経済的な負担の軽減	32	200	422	216	122
	3.2	20.2	42.5	21.8	12.3
7 高齢者の社会参加	32	214	538	166	46
	3.2	21.5	54.0	16.7	4.6
8 高齢者への介護や福祉のサービス	42	278	485	162	67
	4.1	26.9	46.9	15.7	6.5
9 しょうがい福祉の充実	29	182	539	157	61
	3.0	18.8	55.7	16.2	6.3
10 国民健康保険の安定した運営	35	212	543	132	50
	3.6	21.8	55.9	13.6	5.1
11 経済的に困っている人への自立支援	25	125	573	153	72
	2.6	13.2	60.4	16.1	7.6
12 健診などを通じた個人の健康づくりの推進	69	405	455	94	32
	6.5	38.4	43.1	8.9	3.0
13 健康を支え守るための環境整備	35	255	522	123	36
	3.6	26.3	53.8	12.7	3.7
14 福祉を担う人材や団体の育成	21	149	564	171	55
	2.2	15.5	58.8	17.8	5.7
15 地域医療体制の充実	43	293	447	189	83
	4.1	27.8	42.4	17.9	7.9

図 2-40 【政策3】健康・福祉に対する満足度

【政策4】産業・交流

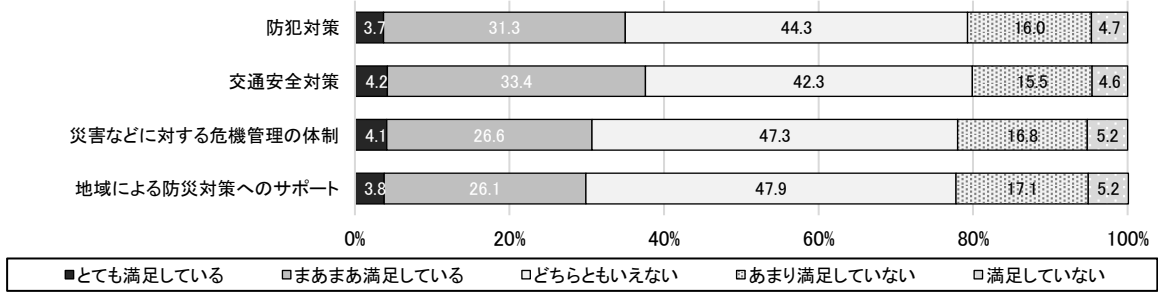


上段: 回答数
下段: 割合(%)

選択肢	とても満足している	まあまあ満足している	どちらともいえない	あまり満足していない	満足していない
1 企業や地場産業への支援	18	184	531	134	49
	2.0	20.1	58.0	14.6	5.3
2 農業を持続させていくためのサポート	14	161	498	170	73
	1.5	17.6	54.4	18.6	8.0
3 森林の整備と林業の活性化	15	134	494	177	80
	1.7	14.9	54.9	19.7	8.9
4 鳥獣害の対策	20	132	471	208	107
	2.1	14.1	50.2	22.2	11.4
5 雇用や就労する機会の拡充	13	128	510	194	82
	1.4	13.8	55.0	20.9	8.8
6 企業の誘致	19	113	429	248	122
	2.0	12.1	46.1	26.6	13.1
7 地域の資源を活かした産業の育成	18	152	481	185	73
	2.0	16.7	52.9	20.4	8.0
8 伝統・歴史・文化の継承	82	428	388	74	26
	8.2	42.9	38.9	7.4	2.6
9 美しい景観の保全と創出	54	370	415	88	35
	5.6	38.5	43.1	9.1	3.6
10 移住者を受け入れる環境づくり	42	229	499	152	48
	4.3	23.6	51.4	15.7	4.9
11 市内で宿泊や滞在をする観光の推進	31	193	476	210	52
	3.2	20.1	49.5	21.8	5.4
12 地域が持つ魅力の発信と観光振興	39	283	436	166	57
	4.0	28.8	44.4	16.9	5.8

図 2-41 【政策4】産業・交流に対する満足度

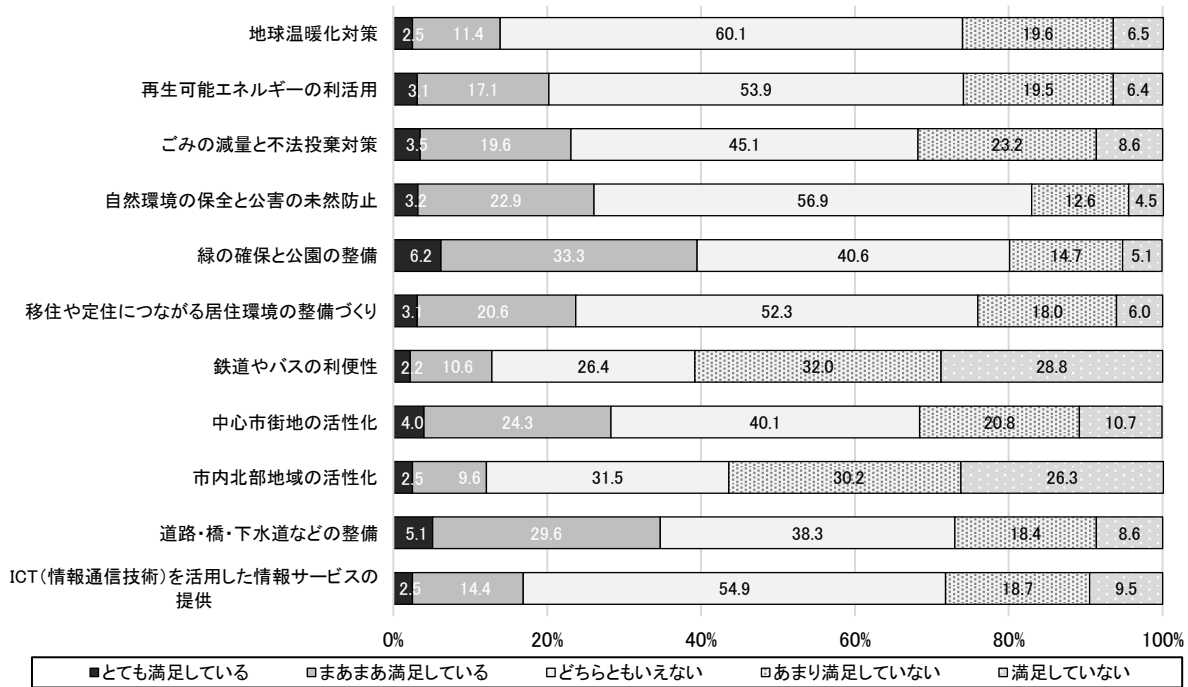
【政策5】安心・安全



選択肢		上段: 回答数 下段: 割合(%)				
		とても満足している	まあまあ満足している	どちらともいえない	あまり満足していない	満足していない
1	防犯対策	38	324	459	166	49
		3.7	31.3	44.3	16.0	4.7
2	交通安全対策	44	350	443	162	48
		4.2	33.4	42.3	15.5	4.6
3	災害などに対する危機管理の体制	42	274	487	173	54
		4.1	26.6	47.3	16.8	5.2
4	地域による防災対策へのサポート	38	263	482	172	52
		3.8	26.1	47.9	17.1	5.2

図 2-42 【政策5】安心・安全に対する満足度

【政策6】環境・都市



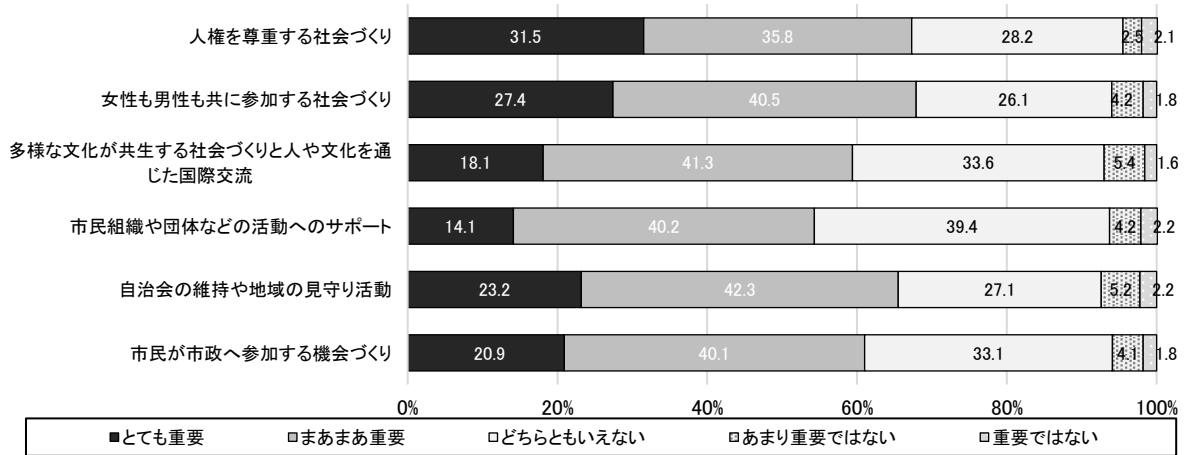
選択肢		とても満足している	まあまあ満足している	どちらともいえない	あまり満足していない	満足していない
1	地球温暖化対策	23	106	559	182	60
		2.5	11.4	60.1	19.6	6.5
2	再生可能エネルギーの利活用	29	161	507	183	60
		3.1	17.1	53.9	19.5	6.4
3	ごみの減量と不法投棄対策	36	199	459	236	87
		3.5	19.6	45.1	23.2	8.6
4	自然環境の保全と公害の未然防止	30	215	535	118	42
		3.2	22.9	56.9	12.6	4.5
5	緑の確保と公園の整備	63	337	411	149	52
		6.2	33.3	40.6	14.7	5.1
6	移住や定住につながる居住環境の整備づくり	29	193	491	169	56
		3.1	20.6	52.3	18.0	6.0
7	鉄道やバスの利便性	24	115	288	348	314
		2.2	10.6	26.4	32.0	28.8
8	中心市街地の活性化	41	246	407	211	109
		4.0	24.3	40.1	20.8	10.7
9	市内北部地域の活性化	25	98	321	308	268
		2.5	9.6	31.5	30.2	26.3
10	道路・橋・下水道などの整備	53	310	401	192	90
		5.1	29.6	38.3	18.4	8.6
11	ICT(情報通信技術)を活用した情報サービスの提供	24	137	521	177	90
		2.5	14.4	54.9	18.7	9.5

図 2-43 【政策6】環境・都市に対する満足度

(7) 単純集計 (58 施策の重要度)

市が取り組んでいる施策の重要度についてあなたはどのように思いますか。

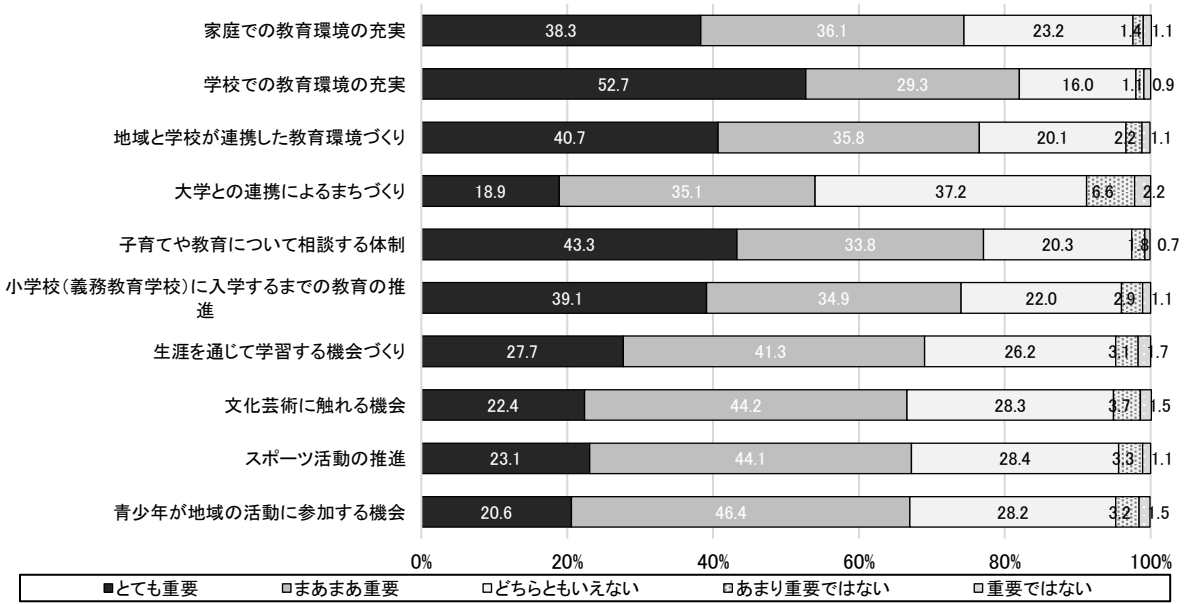
【政策 1】 市民・自治



選択肢		上段: 回答数 下段: 割合(%)				
		とても重要	まあまあ重要	どちらともいえない	あまり重要ではない	重要ではない
1	人権を尊重する社会づくり	304	346	272	24	20
		31.5	35.8	28.2	2.5	2.1
2	女性も男性も共に参加する社会づくり	260	385	248	40	17
		27.4	40.5	26.1	4.2	1.8
3	多様な文化が共生する社会づくりと人や文化を通じた国際交流	170	388	316	51	15
		18.1	41.3	33.6	5.4	1.6
4	市民組織や団体などの活動へのサポート	131	374	366	39	20
		14.1	40.2	39.4	4.2	2.2
5	自治会の維持や地域の見守り活動	235	428	275	53	22
		23.2	42.3	27.1	5.2	2.2
6	市民が市政へ参加する機会づくり	198	379	313	39	17
		20.9	40.1	33.1	4.1	1.8

図 2-44 【政策 1】 市民・自治に対する重要度

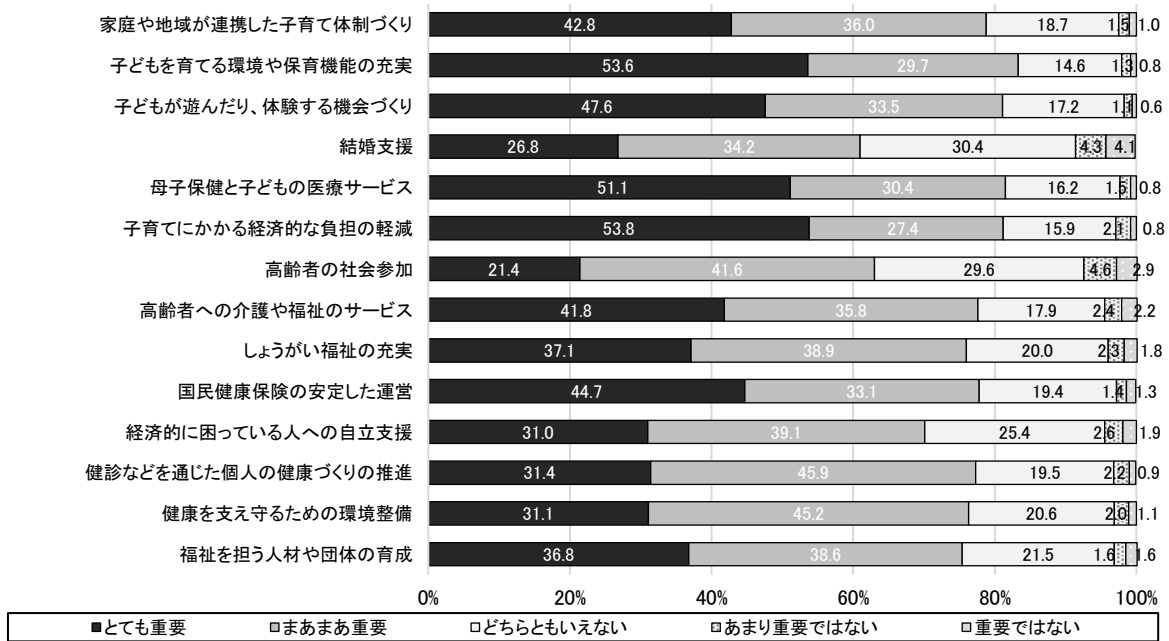
【政策2】教育・文化



選択肢		とても重要	まあまあ重要	どちらともいえない	あまり重要ではない	重要ではない
1	家庭での教育環境の充実	363	342	220	13	10
		38.3	36.1	23.2	1.4	1.1
2	学校での教育環境の充実	517	287	157	11	9
		52.7	29.3	16.0	1.1	0.9
3	地域と学校が連携した教育環境づくり	381	335	188	21	10
		40.7	35.8	20.1	2.2	1.1
4	大学との連携によるまちづくり	172	320	339	60	20
		18.9	35.1	37.2	6.6	2.2
5	子育てや教育について相談する体制	407	318	191	17	7
		43.3	33.8	20.3	1.8	0.7
6	小学校(義務教育学校)に入学するまでの教育の推進	364	325	205	27	10
		39.1	34.9	22.0	2.9	1.1
7	生涯を通じて学習する機会づくり	260	387	246	29	16
		27.7	41.3	26.2	3.1	1.7
8	文化芸術に触れる機会	213	420	269	35	14
		22.4	44.2	28.3	3.7	1.5
9	スポーツ活動の推進	217	415	267	31	10
		23.1	44.1	28.4	3.3	1.1
10	青少年が地域の活動に参加する機会	190	429	261	30	14
		20.6	46.4	28.2	3.2	1.5

図 2-45 【政策2】教育・文化に対する重要度

【政策3】健康・福祉

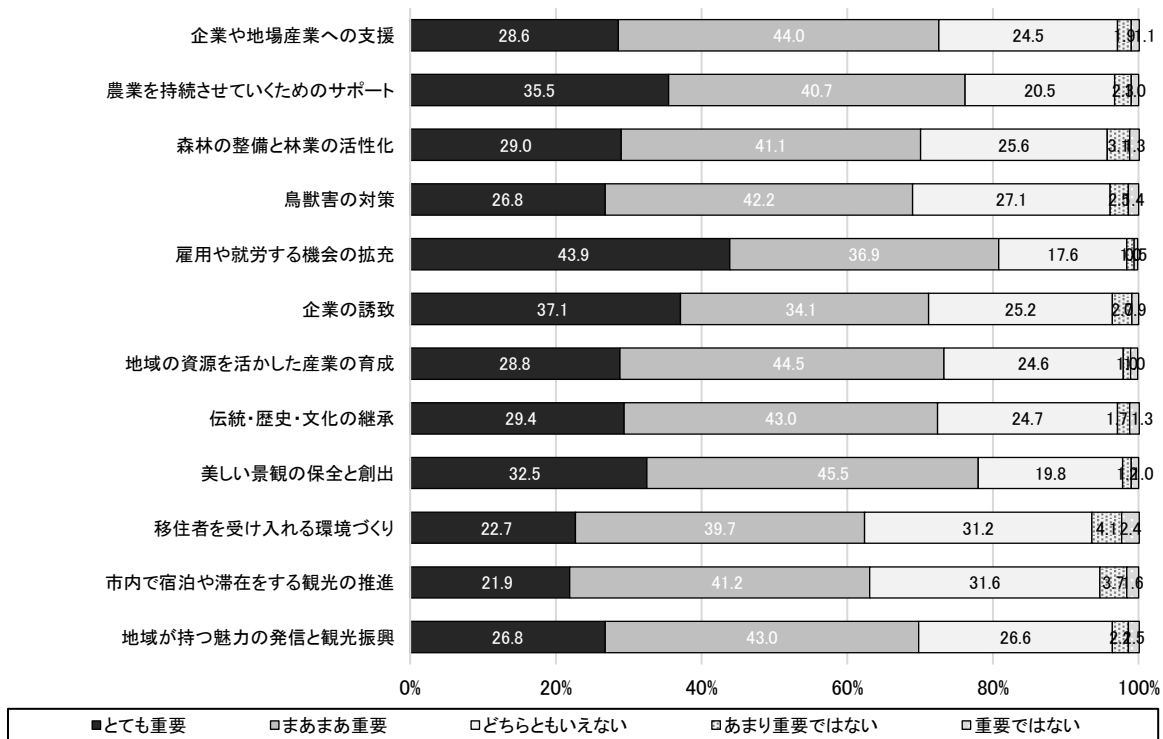


上段: 回答数
下段: 割合(%)

選択肢	とても重要	まあまあ重要	どちらともいえない	あまり重要ではない	重要ではない
1 家庭や地域が連携した子育て体制づくり	415	349	181	15	10
	42.8	36.0	18.7	1.5	1.0
2 子どもを育てる環境や保育機能の充実	530	294	144	13	8
	53.6	29.7	14.6	1.3	0.8
3 子どもが遊んだり、体験する機会づくり	466	328	168	11	6
	47.6	33.5	17.2	1.1	0.6
4 結婚支援	254	324	288	41	39
	26.8	34.2	30.4	4.3	4.1
5 母子保健と子どもの医療サービス	501	298	159	15	8
	51.1	30.4	16.2	1.5	0.8
6 子育てにかかる経済的な負担の軽減	531	270	157	21	8
	53.8	27.4	15.9	2.1	0.8
7 高齢者の社会参加	205	399	284	44	28
	21.4	41.6	29.6	4.6	2.9
8 高齢者への介護や福祉のサービス	423	363	181	24	22
	41.8	35.8	17.9	2.4	2.2
9 しょうがい福祉の充実	358	376	193	22	17
	37.1	38.9	20.0	2.3	1.8
10 国民健康保険の安定した運営	432	320	187	14	13
	44.7	33.1	19.4	1.4	1.3
11 経済的に困っている人への自立支援	297	375	243	25	18
	31.0	39.1	25.4	2.6	1.9
12 健診などを通じた個人の健康づくりの推進	312	456	194	22	9
	31.4	45.9	19.5	2.2	0.9
13 健康を支え守るための環境整備	294	428	195	19	10
	31.1	45.2	20.6	2.0	1.1
14 福祉を担う人材や団体の育成	347	364	203	15	15
	36.8	38.6	21.5	1.6	1.6
15 地域医療体制の充実	565	289	133	15	11
	55.8	28.5	13.1	1.5	1.1

図 2-46 【政策3】健康・福祉に対する重要度

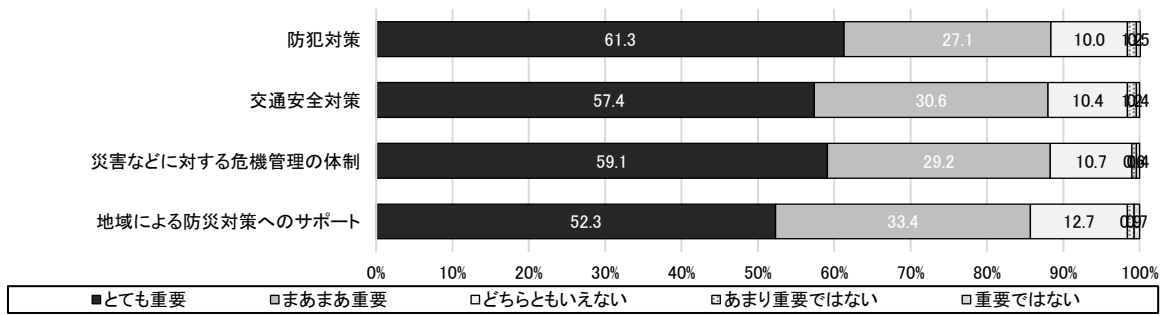
【政策4】産業・交流



選択肢		上段:回答数 下段:割合(%)				
		とても重要	まあまあ重要	どちらともいえない	あまり重要ではない	重要ではない
1	企業や地場産業への支援	261	402	224	17	10
		28.6	44.0	24.5	1.9	1.1
2	農業を持続させていくためのサポート	333	382	192	22	9
		35.5	40.7	20.5	2.3	1.0
3	森林の整備と林業の活性化	263	373	232	28	12
		29.0	41.1	25.6	3.1	1.3
4	鳥獣害の対策	250	394	253	23	13
		26.8	42.2	27.1	2.5	1.4
5	雇用や就労する機会の拡充	414	348	166	9	5
		43.9	36.9	17.6	1.0	0.5
6	企業の誘致	343	315	233	25	8
		37.1	34.1	25.2	2.7	0.9
7	地域の資源を活かした産業の育成	259	400	221	9	9
		28.8	44.5	24.6	1.0	1.0
8	伝統・歴史・文化の継承	280	410	235	16	12
		29.4	43.0	24.7	1.7	1.3
9	美しい景観の保全と創出	305	427	186	11	9
		32.5	45.5	19.8	1.2	1.0
10	移住者を受け入れる環境づくり	212	371	292	38	22
		22.7	39.7	31.2	4.1	2.4
11	市内で宿泊や滞在をする観光の推進	202	381	292	34	15
		21.9	41.2	31.6	3.7	1.6
12	地域が持つ魅力の発信と観光振興	254	408	252	21	14
		26.8	43.0	26.6	2.2	1.5

図 2-47 【政策4】産業・交流に対する重要度

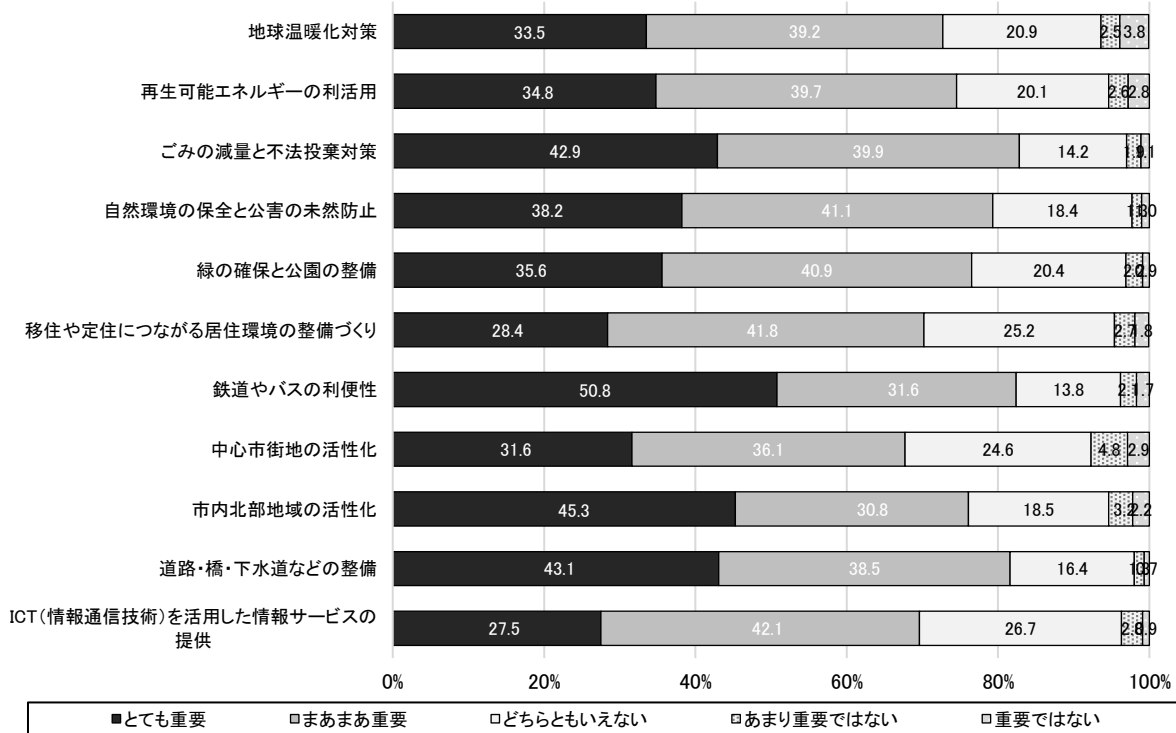
【政策5】安心・安全



選択肢		上段: 回答数 下段: 割合(%)				
		とても重要	まあまあ重要	どちらともいえない	あまり重要ではない	重要ではない
1	防犯対策	632	279	103	12	5
		61.3	27.1	10.0	1.2	0.5
2	交通安全対策	585	312	106	12	4
		57.4	30.6	10.4	1.2	0.4
3	災害などに対する危機管理の体制	602	298	109	6	4
		59.1	29.2	10.7	0.6	0.4
4	地域による防災対策へのサポート	520	332	126	9	7
		52.3	33.4	12.7	0.9	0.7

図 2-48 【政策5】安心・安全に対する重要度

【政策6】環境・都市



選択肢		上段: 回答数 下段: 割合(%)				
		とても重要	まあまあ重要	どちらともいえない	あまり重要ではない	重要ではない
1	地球温暖化対策	319	373	199	24	36
		33.5	39.2	20.9	2.5	3.8
2	再生可能エネルギーの利活用	334	381	193	25	27
		34.8	39.7	20.1	2.6	2.8
3	ごみの減量と不法投棄対策	431	401	143	19	11
		42.9	39.9	14.2	1.9	1.1
4	自然環境の保全と公害の未然防止	354	381	171	12	9
		38.2	41.1	18.4	1.3	1.0
5	緑の確保と公園の整備	343	394	197	21	9
		35.6	40.9	20.4	2.2	0.9
6	移住や定住につながる居住環境の整備づくり	265	390	235	25	17
		28.4	41.8	25.2	2.7	1.8
7	鉄道やバスの利便性	523	325	142	22	18
		50.8	31.6	13.8	2.1	1.7
8	中心市街地の活性化	304	347	236	46	28
		31.6	36.1	24.6	4.8	2.9
9	市内北部地域の活性化	451	306	184	32	22
		45.3	30.8	18.5	3.2	2.2
10	道路・橋・下水道などの整備	422	377	161	13	7
		43.1	38.5	16.4	1.3	0.7
11	ICT(情報通信技術)を活用した情報サービスの提供	252	385	244	26	8
		27.5	42.1	26.7	2.8	0.9

図 2-49 【政策6】環境・都市に対する重要度