

長浜市若者世代アンケート調査結果 (速報値集計結果)

■ 調査の概要

(1) 調査対象

長浜市内に居住する18歳から39歳（令和5年4月1日現在）の男女、4,000人

(2) 抽出方法

住民基本台帳から無作為抽出

(3) 調査方法

配付方法：はがき郵送

回答方法：Web（Logoフォーム）

(4) 調査時期

令和5年7月20日～令和5年9月22日

(5) 調査事項

①回答者属性（問1～7）

②人生観・幸福感・居場所（問8～10）

③社会参加（問11）

④将来像（問12）

⑤仕事や生活に関する認識（問13）

⑥子育て・教育へのニーズ（問14、15）

⑦長浜への居住希望（問16）

⑧長浜への愛着、評価（問17、18）

※②～④（問8～12）については、内閣府の「子ども・若者の意識と生活に関する調査（R4.11月実施）」を引用しています。（全国ベースとの比較のため）

※問13～16は市外転出者アンケート調査でも聴き取ります。（市内在住者と市外転出者との比較のため）

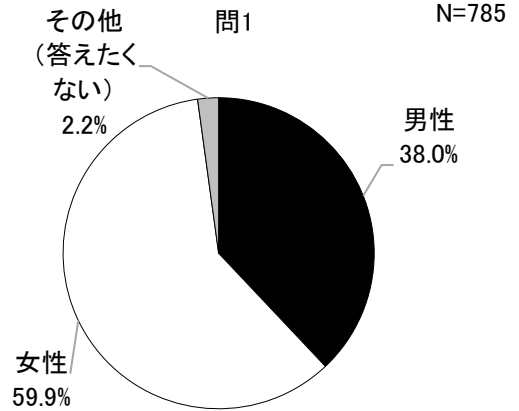
(6) 調査結果

回答数 785人（回答率：19.6%）

問1 あなたの性別をお答えください。(1つ)

No	項目	回答数	比率
1	男性	298	38.0%
2	女性	470	59.9%
3	その他(答えたくない)	17	2.2%
	合計	785	100.0%

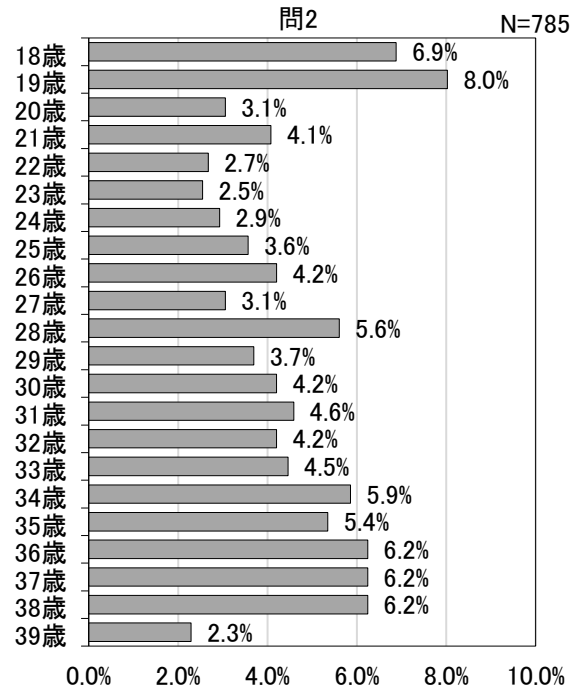
N=785



問2 あなたの年齢をお答えください。(実数)

No	項目	回答数	比率
	18歳	54	6.9%
	19歳	63	8.0%
	20歳	24	3.1%
	21歳	32	4.1%
	22歳	21	2.7%
	23歳	20	2.5%
	24歳	23	2.9%
	25歳	28	3.6%
	26歳	33	4.2%
	27歳	24	3.1%
	28歳	44	5.6%
	29歳	29	3.7%
	30歳	33	4.2%
	31歳	36	4.6%
	32歳	33	4.2%
	33歳	35	4.5%
	34歳	46	5.9%
	35歳	42	5.4%
	36歳	49	6.2%
	37歳	49	6.2%
	38歳	49	6.2%
	39歳	18	2.3%
	合計	785	100.0%

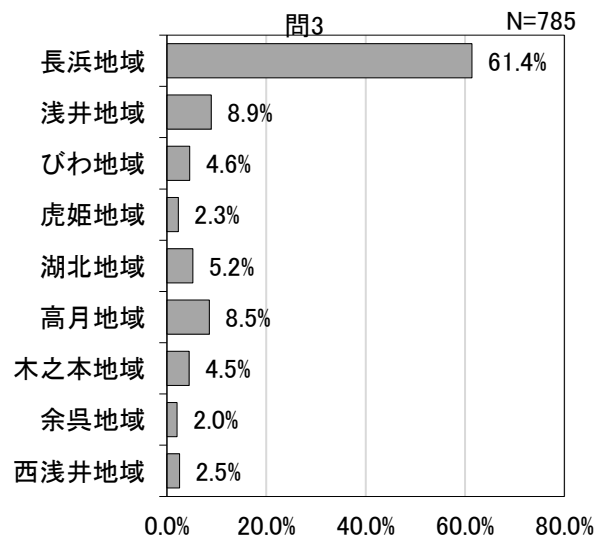
N=785



問3 あなたのお住まいの地域をお答えください。(1つ)

No	項目	回答数	比率
1	長浜地域	482	61.4%
2	浅井地域	70	8.9%
3	びわ地域	36	4.6%
4	虎姫地域	18	2.3%
5	湖北地域	41	5.2%
6	高月地域	67	8.5%
7	木之本地域	35	4.5%
8	余呉地域	16	2.0%
9	西浅井地域	20	2.5%
	合計	785	100.0%

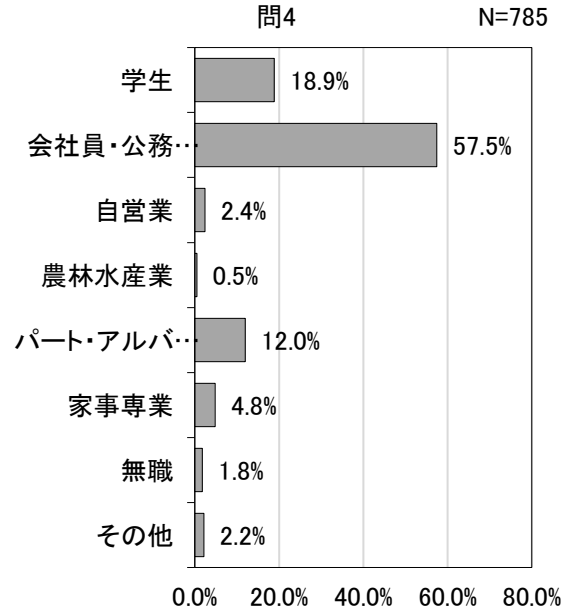
N=785



問4 あなたの主な職業をお答えください。(1つ)

No	項目	回答数	比率
1	学生	148	18.9%
2	会社員・公務員・団体職員	451	57.5%
3	自営業	19	2.4%
4	農林水産業	4	0.5%
5	パート・アルバイト	94	12.0%
6	家事専業	38	4.8%
7	無職	14	1.8%
8	その他	17	2.2%
	合計	785	100.0%

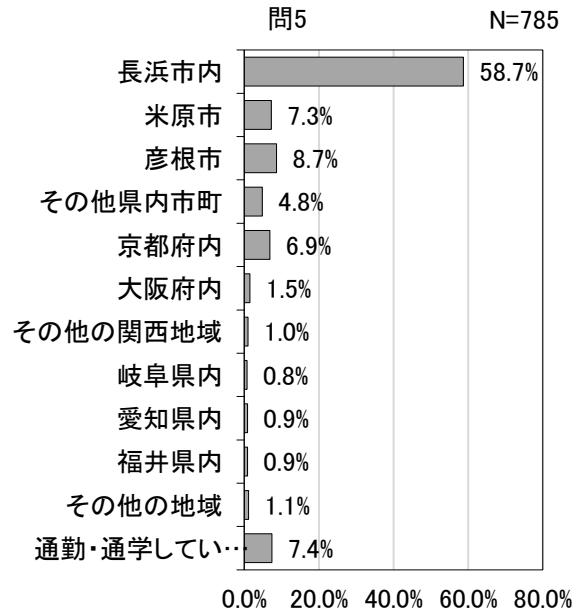
N=785



問5 あなたの通勤または通学先をお答えください。(1つ)

No	項目	回答数	比率
1	長浜市内	461	58.7%
2	米原市	57	7.3%
3	彦根市	68	8.7%
4	その他県内市町	38	4.8%
5	京都府内	54	6.9%
6	大阪府内	12	1.5%
7	その他の関西地域	8	1.0%
8	岐阜県内	6	0.8%
9	愛知県内	7	0.9%
10	福井県内	7	0.9%
11	その他の地域	9	1.1%
12	通勤・通学していない	58	7.4%
	合計	785	100.0%

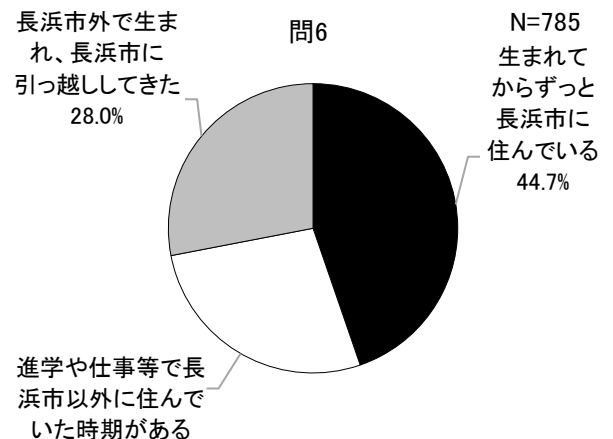
N=785



問6 長浜市内での居住期間をお答えください。(1つ)

No	項目	回答数	比率
1	生まれてからずっと長浜市に住んでいる	351	44.7%
2	進学や仕事等で長浜市以外に住んでいた時期がある	214	27.3%
3	長浜市外で生まれ、長浜市に引っ越ししてきた	220	28.0%
	合計	785	100.0%

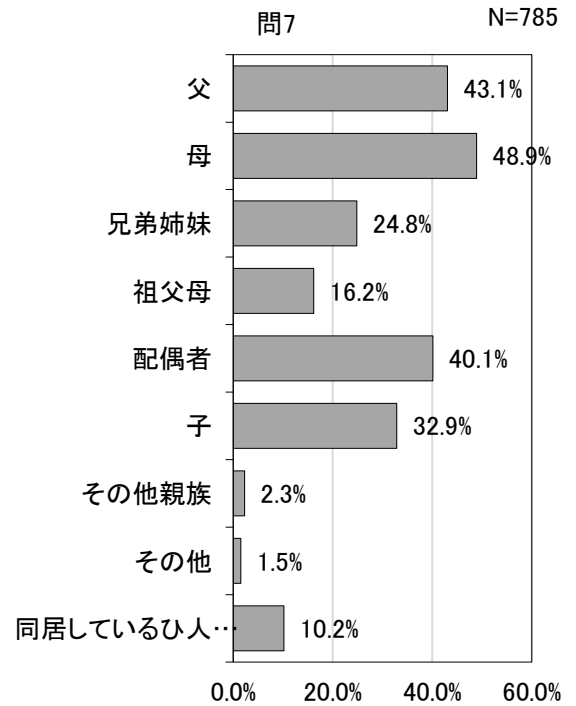
N=785



問7 現在、あなたと同居している方をお答えください。なお、「配偶者」には婚姻の届出をしていないが、事実上婚姻と同様の状態にある方を含めます。(いくつでも)

No	項目	回答数	比率
1	父	338	43.1%
2	母	384	48.9%
3	兄弟姉妹	195	24.8%
4	祖父母	127	16.2%
5	配偶者	315	40.1%
6	子	258	32.9%
7	その他親族	18	2.3%
8	その他	12	1.5%
9	同居しているひ人はいない(一人暮らし)	80	10.2%
	合計	785	

N=785

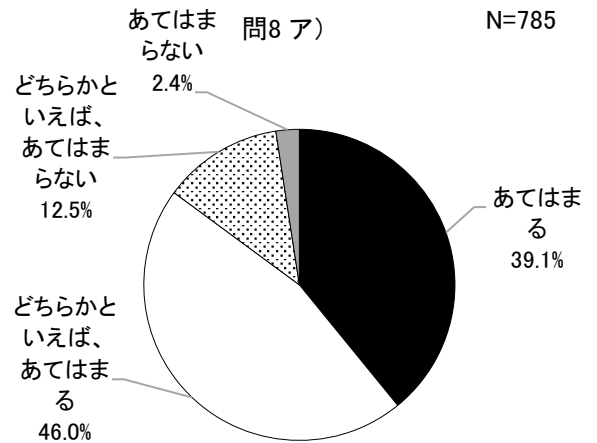


問8 あなた自身について、次のことがどのくらいあてはまりますか。(1つ)

ア) 自分には自分らしさがある

No	項目	回答数	比率
1	あてはまる	307	39.1%
2	どちらかといえば、あてはまる	361	46.0%
3	どちらかといえば、あてはまらない	98	12.5%
4	あてはまらない	19	2.4%
	合計	785	100.0%

N=785

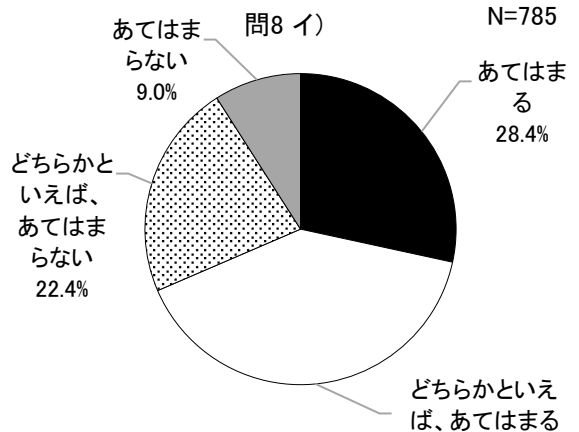


問8 あなた自身について、次のことがどのくらいあてはまりますか。(1つ)

イ) 今の自分を変えたい

No	項目	回答数	比率
1	あてはまる	223	28.4%
2	どちらかといえば、あてはまる	315	40.1%
3	どちらかといえば、あてはまらない	176	22.4%
4	あてはまらない	71	9.0%
	合計	785	100.0%

N=785

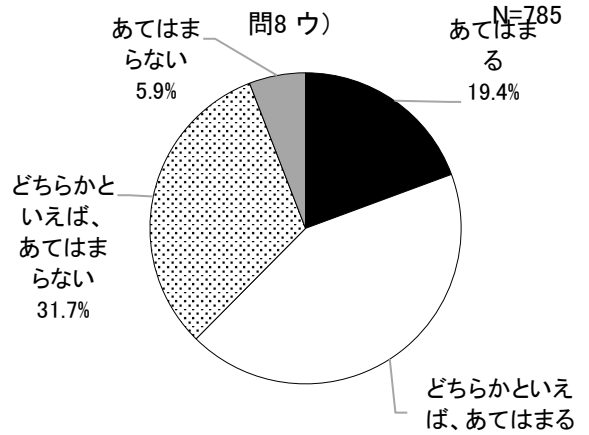


問8 あなた自身について、次のことがどのくらいあてはまりますか。(1つ)

ウ) 将来よりも今の生活を楽しみたい

No	項目	回答数	比率
1	あてはまる	152	19.4%
2	どちらかといえば、あてはまる	338	43.1%
3	どちらかといえば、あてはまらない	249	31.7%
4	あてはまらない	46	5.9%
	合計	785	100.0%

N=785

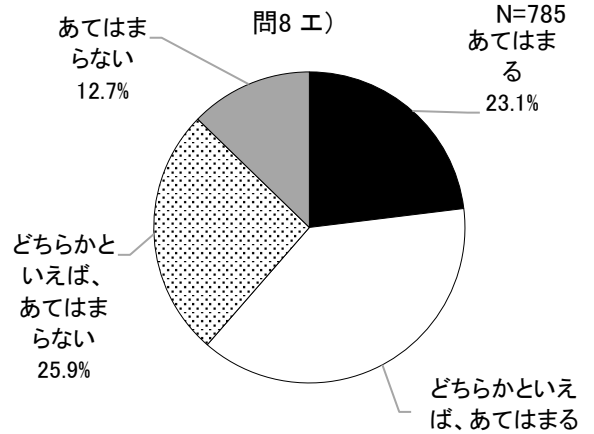


問8 あなた自身について、次のことがどのくらいあてはまりますか。(1つ)

エ) 努力すれば希望する職業につくことができる

No	項目	回答数	比率
1	あてはまる	181	23.1%
2	どちらかといえば、あてはまる	301	38.3%
3	どちらかといえば、あてはまらない	203	25.9%
4	あてはまらない	100	12.7%
	合計	785	100.0%

N=785

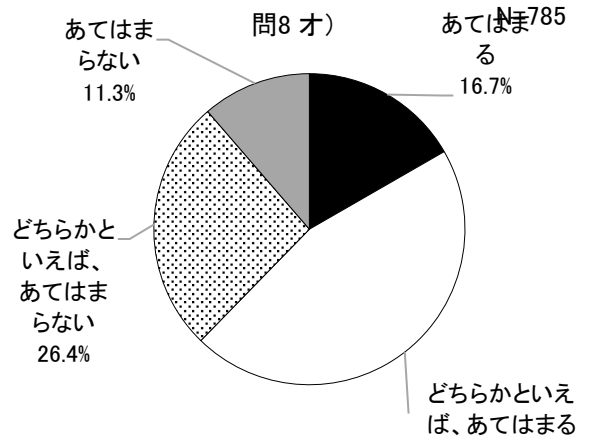


問8 あなた自身について、次のことがどのくらいあてはまりますか。(1つ)

オ) 今の自分が好きだ

No	項目	回答数	比率
1	あてはまる	131	16.7%
2	どちらかといえば、あてはまる	358	45.6%
3	どちらかといえば、あてはまらない	207	26.4%
4	あてはまらない	89	11.3%
	合計	785	100.0%

N=785

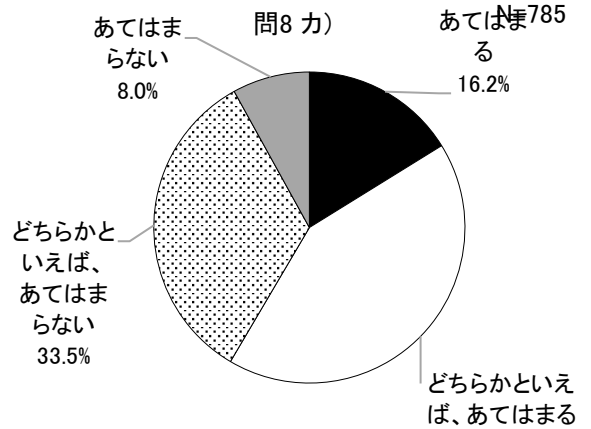


問8 あなた自身について、次のことがどのくらいあてはまりますか。(1つ)

カ) うまくいかかわからないことも意欲的に取り組む

No	項目	回答数	比率
1	あてはまる	127	16.2%
2	どちらかといえば、あてはまる	332	42.3%
3	どちらかといえば、あてはまらない	263	33.5%
4	あてはまらない	63	8.0%
	合計	785	100.0%

N=785

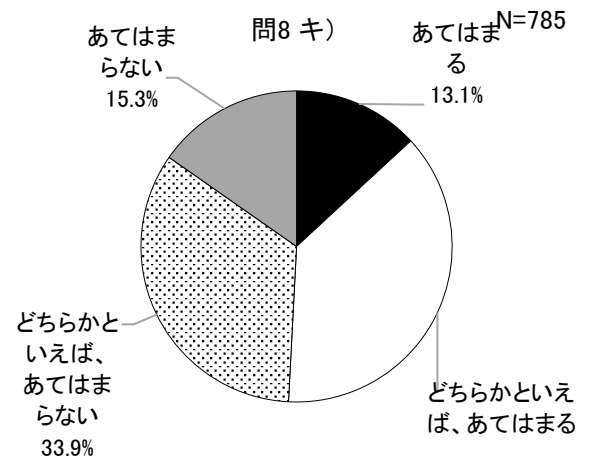


問8 あなた自身について、次のことがどのくらいあてはまりますか。(1つ)

キ) 自分自身に満足している

No	項目	回答数	比率
1	あてはまる	103	13.1%
2	どちらかといえば、あてはまる	296	37.7%
3	どちらかといえば、あてはまらない	266	33.9%
4	あてはまらない	120	15.3%
	合計	785	100.0%

N=785

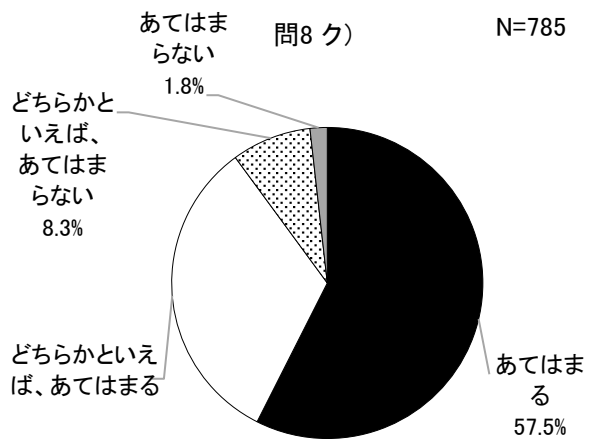


問8 あなた自身について、次のことがどのくらいあてはまりますか。(1つ)

ク) 将来への不安や心配がある

No	項目	回答数	比率
1	あてはまる	451	57.5%
2	どちらかといえば、あてはまる	255	32.5%
3	どちらかといえば、あてはまらない	65	8.3%
4	あてはまらない	14	1.8%
	合計	785	100.0%

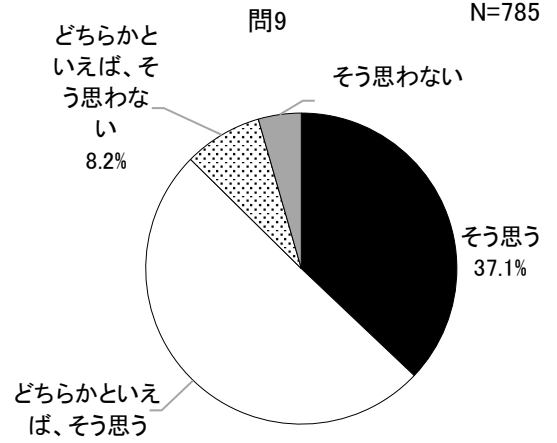
N=785



問9 あなたは、今、自分が幸せだと思いますか。あなたの実感でお答えください。(1つ)

No	項目	回答数	比率
1	そう思う	291	37.1%
2	どちらかといえば、そう思う	395	50.3%
3	どちらかといえば、そう思わない	64	8.2%
4	そう思わない	35	4.5%
	合計	785	100.0%

N=785

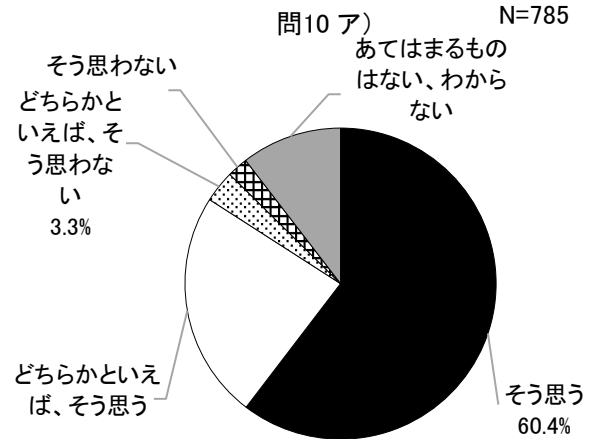


問10 次の場所は、今のあなたにとって居場所(ほっとできる場所、居心地の良い場所など)になっていますか。(1つ)

ア) 自分の部屋

No	項目	回答数	比率
1	そう思う	474	60.4%
2	どちらかといえば、そう思う	186	23.7%
3	どちらかといえば、そう思わない	26	3.3%
4	そう思わない	17	2.2%
5	あてはまるものはない、わからない	82	10.4%
	合計	785	100.0%

N=785

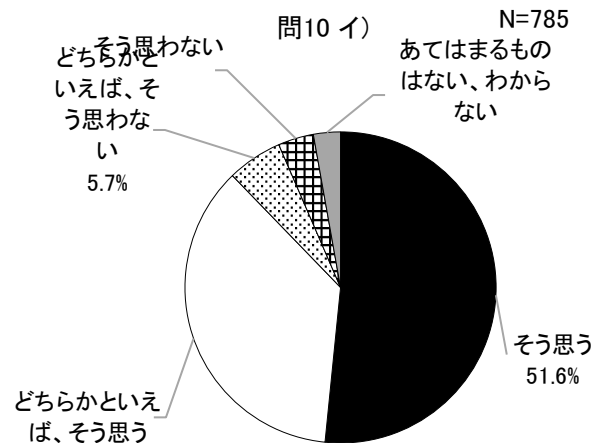


問10 次の場所は、今のあなたにとって居場所(ほっとできる場所、居心地の良い場所など)になっていますか。(1つ)

イ) 家庭(実家や親族の家を含む)

No	項目	回答数	比率
1	そう思う	405	51.6%
2	どちらかといえば、そう思う	284	36.2%
3	どちらかといえば、そう思わない	45	5.7%
4	そう思わない	29	3.7%
5	あてはまるものはない、わからない	22	2.8%
	合計	785	100.0%

N=785

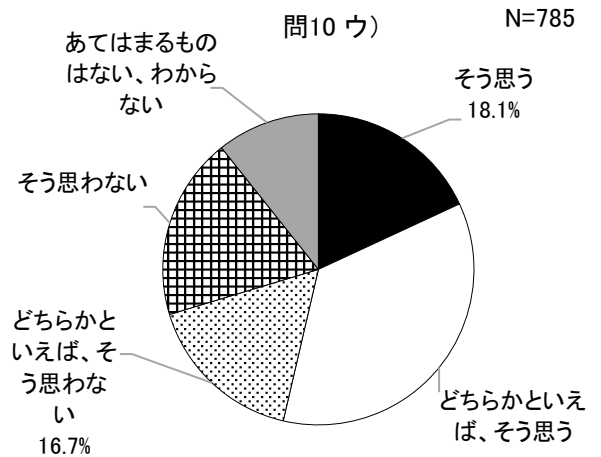


問10 次の場所は、今のあなたにとって居場所(ほっとできる場所、居心地の良い場所など)になっていますか。(1つ)

ウ) 学校(卒業した学校を含む)

No	項目	回答数	比率
1	そう思う	142	18.1%
2	どちらかといえば、そう思う	279	35.5%
3	どちらかといえば、そう思わない	131	16.7%
4	そう思わない	149	19.0%
5	あてはまるものはない、わからない	84	10.7%
	合計	785	100.0%

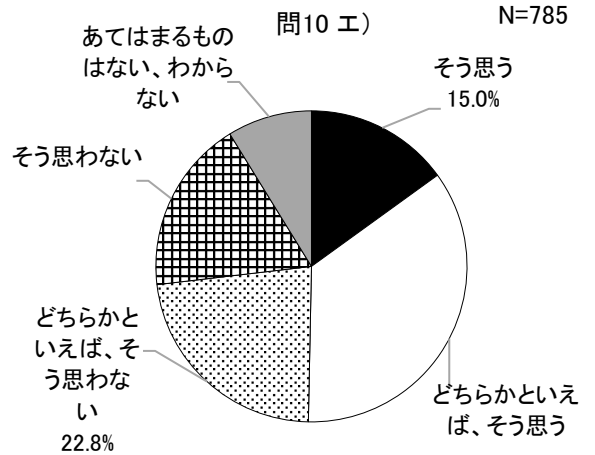
N=785



問10 次の場所は、今のあなたにとって居場所(ほっとできる場所、居心地の良い場所など)になっていますか。(1つ)
 エ) 職場(過去の職場を含む)

No	項目	回答数	比率
1	そう思う	118	15.0%
2	どちらかといえば、そう思う	277	35.3%
3	どちらかといえば、そう思わない	179	22.8%
4	そう思わない	142	18.1%
5	あてはまるものはない、わからない	69	8.8%
	合計	785	100.0%

N=785

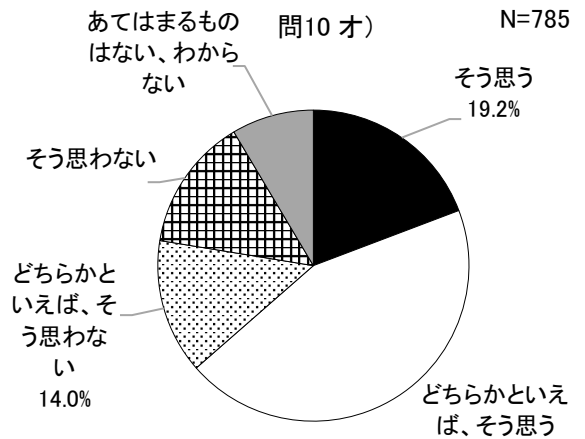


問10 次の場所は、今のあなたにとって居場所(ほっとできる場所、居心地の良い場所など)になっていますか。(1つ)

オ) 地域(図書館や公園など、現在住んでいる場所や施設など)

No	項目	回答数	比率
1	そう思う	151	19.2%
2	どちらかといえば、そう思う	348	44.3%
3	どちらかといえば、そう思わない	110	14.0%
4	そう思わない	109	13.9%
5	あてはまるものはない、わからない	67	8.5%
	合計	785	100.0%

N=785

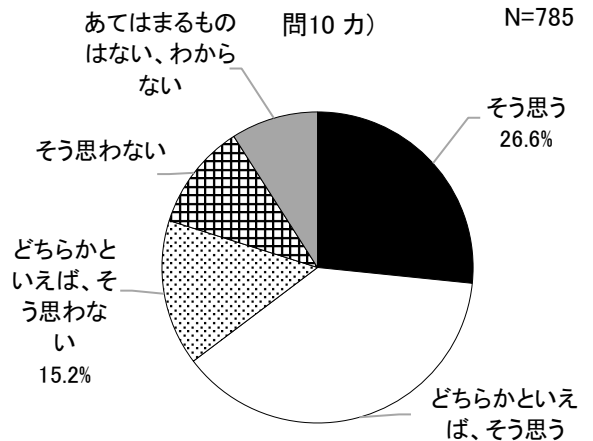


問10 次の場所は、今のあなたにとって居場所(ほっとできる場所、居心地の良い場所など)になっていますか。(1つ)

カ) インターネット空間(SNS、YouTubeや音楽ゲームなど)

No	項目	回答数	比率
1	そう思う	209	26.6%
2	どちらかといえば、そう思う	299	38.1%
3	どちらかといえば、そう思わない	119	15.2%
4	そう思わない	87	11.1%
5	あてはまるものはない、わからない	71	9.0%
	合計	785	100.0%

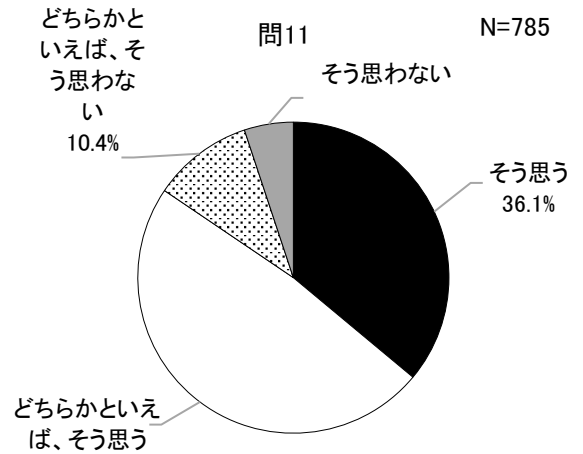
N=785



問11 あなたは、「社会のために役立つことをしたい」と思いますか。(1つ)

No	項目	回答数	比率
1	そう思う	283	36.1%
2	どちらかといえば、そう思う	380	48.4%
3	どちらかといえば、そう思わない	82	10.4%
4	そう思わない	40	5.1%
	合計	785	100.0%

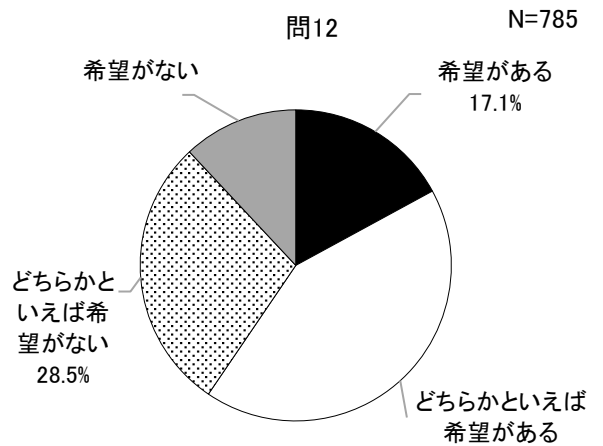
N=785



問12 あなたは、自分の将来について明るい希望を持っていますか。(1つ)

No	項目	回答数	比率
1	希望がある	134	17.1%
2	どちらかといえば希望がある	333	42.4%
3	どちらかといえば希望がない	224	28.5%
4	希望がない	94	12.0%
	合計	785	100.0%

N=785

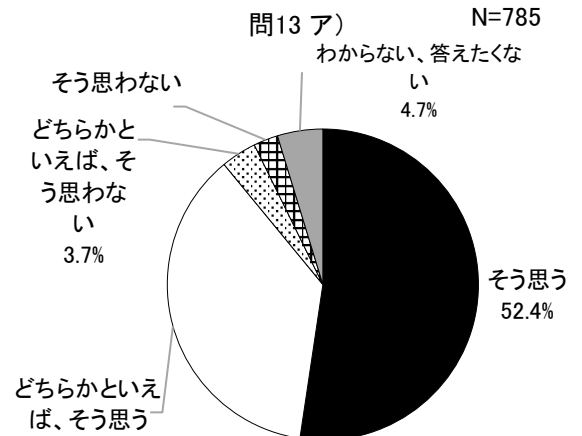


問13 次の場所は、今のあなたにとって居場所(ほっとできる場所、居心地の良い場所など)になっていますか。(1つ)

ア) 自分のやりたいことやスキルを活かせる仕事がしたい

No	項目	回答数	比率
1	そう思う	411	52.4%
2	どちらかといえば、そう思う	288	36.7%
3	どちらかといえば、そう思わない	29	3.7%
4	そう思わない	20	2.5%
5	わからない、答えたくない	37	4.7%
	合計	785	100.0%

N=785

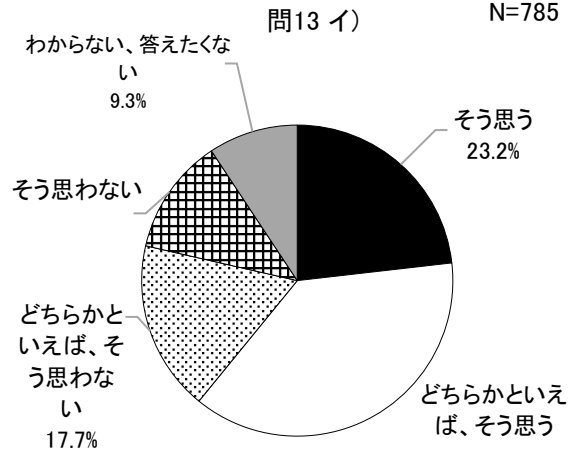


問13 次の場所は、今のあなたにとって居場所(ほっとできる場所、居心地の良い場所など)になっていますか。(1つ)

イ) 自然豊かなところで働きたい

No	項目	回答数	比率
1	そう思う	182	23.2%
2	どちらかといえば、そう思う	296	37.7%
3	どちらかといえば、そう思わない	139	17.7%
4	そう思わない	95	12.1%
5	わからない、答えたくない	73	9.3%
	合計	785	100.0%

N=785

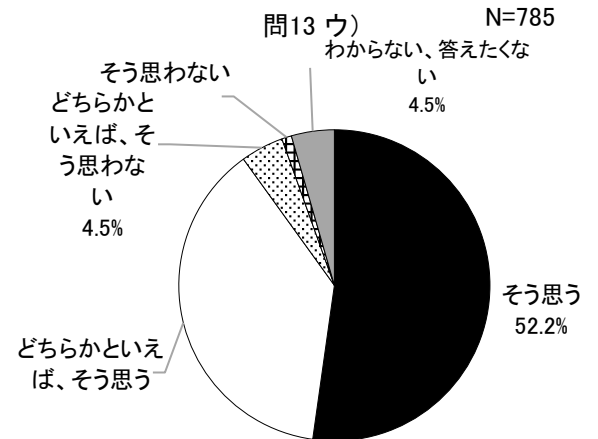


問13 次の場所は、今のあなたにとって居場所(ほっとできる場所、居心地の良い場所など)になっていますか。(1つ)

ウ) 仕事よりも、家族との時間や趣味の時間を大切にしたい

No	項目	回答数	比率
1	そう思う	410	52.2%
2	どちらかといえば、そう思う	297	37.8%
3	どちらかといえば、そう思わない	35	4.5%
4	そう思わない	8	1.0%
5	わからない、答えたくない	35	4.5%
	合計	785	100.0%

N=785

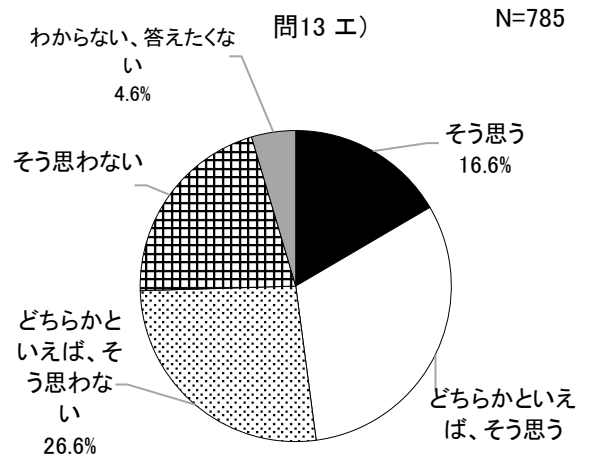


問13 次の場所は、今のあなたにとって居場所(ほっとできる場所、居心地の良い場所など)になっていますか。(1つ)

エ) 都会で便利な生活を楽しみたい

No	項目	回答数	比率
1	そう思う	130	16.6%
2	どちらかといえば、そう思う	246	31.3%
3	どちらかといえば、そう思わない	209	26.6%
4	そう思わない	164	20.9%
5	わからない、答えたくない	36	4.6%
	合計	785	100.0%

N=785

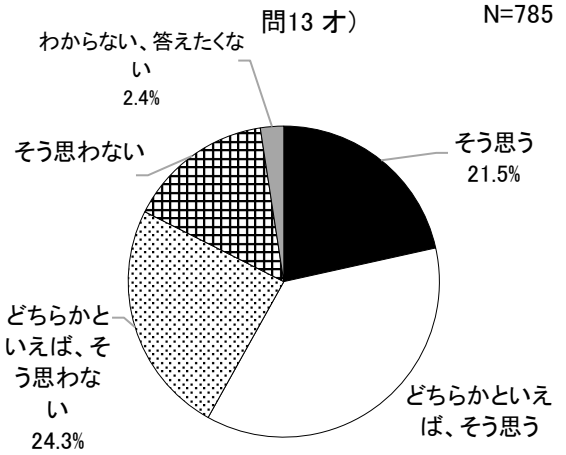


問13 次の場所は、今のあなたにとって居場所(ほっとできる場所、居心地の良い場所など)になっていますか。(1つ)

オ) 新しいものや流行に敏感でありたい

No	項目	回答数	比率
1	そう思う	169	21.5%
2	どちらかといえば、そう思う	287	36.6%
3	どちらかといえば、そう思わない	191	24.3%
4	そう思わない	119	15.2%
5	わからない、答えたくない	19	2.4%
	合計	785	100.0%

N=785

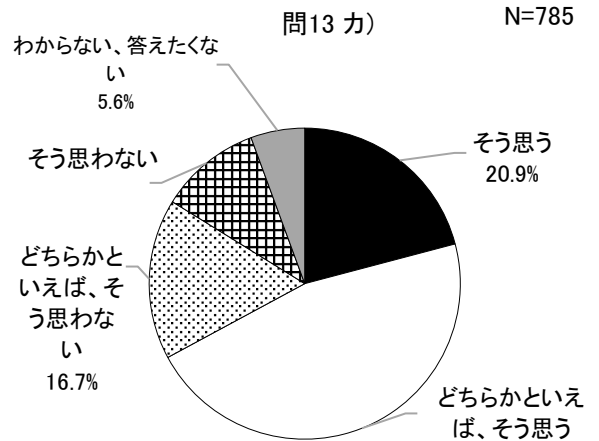


問13 次の場所は、今のあなたにとって居場所(ほっとできる場所、居心地の良い場所など)になっていますか。(1つ)

カ) 伝統や歴史文化を大切にしたい

No	項目	回答数	比率
1	そう思う	164	20.9%
2	どちらかといえば、そう思う	363	46.2%
3	どちらかといえば、そう思わない	131	16.7%
4	そう思わない	83	10.6%
5	わからない、答えたくない	44	5.6%
	合計	785	100.0%

N=785

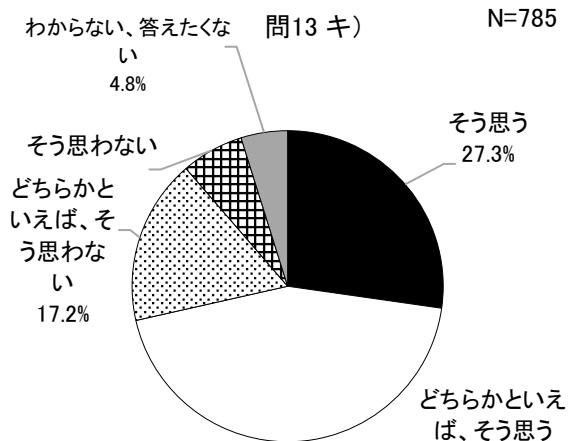


問13 次の場所は、今のあなたにとって居場所(ほっとできる場所、居心地の良い場所など)になっていますか。(1つ)

キ) 誰でも出来ることではなく、自分だからこそ出来ることをしたい

No	項目	回答数	比率
1	そう思う	214	27.3%
2	どちらかといえば、そう思う	347	44.2%
3	どちらかといえば、そう思わない	135	17.2%
4	そう思わない	51	6.5%
5	わからない、答えたくない	38	4.8%
	合計	785	100.0%

N=785

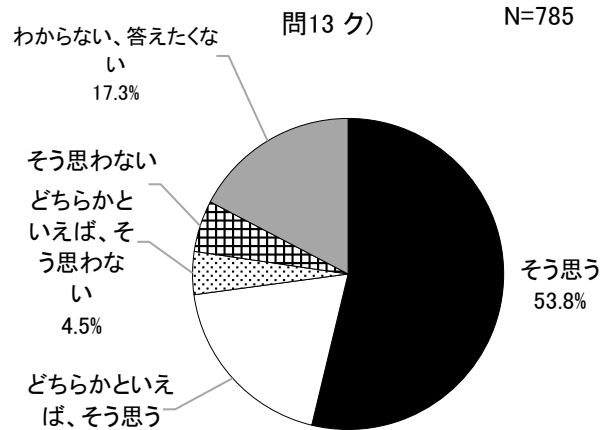


問13 次の場所は、今のあなたにとって居場所(ほっとできる場所、居心地の良い場所など)になっていますか。(1つ)

ク) 将来、結婚したい(パートナーと暮らしたい)

No	項目	回答数	比率
1	そう思う	422	53.8%
2	どちらかといえば、そう思う	150	19.1%
3	どちらかといえば、そう思わない	35	4.5%
4	そう思わない	42	5.4%
5	わからない、答えたくない	136	17.3%
	合計	785	100.0%

N=785

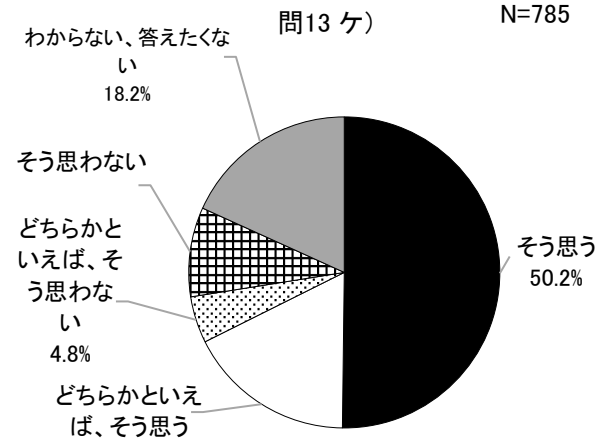


問13 次の場所は、今のあなたにとって居場所(ほっとできる場所、居心地の良い場所など)になっていますか。(1つ)

ケ) 将来、子どもを持ちたい

No	項目	回答数	比率
1	そう思う	394	50.2%
2	どちらかといえば、そう思う	137	17.5%
3	どちらかといえば、そう思わない	38	4.8%
4	そう思わない	73	9.3%
5	わからない、答えたくない	143	18.2%
	合計	785	100.0%

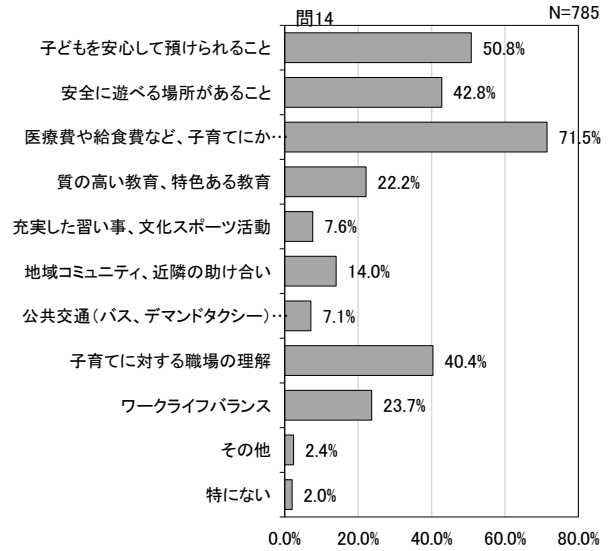
N=785



問14 子育てについて、大切だと考えることは何ですか。あてはまるものをすべて選んでください。(3つまで回答)

No	項目	回答数	比率
1	子どもを安心して預けられること	399	50.8%
2	安全に遊べる場所があること	336	42.8%
3	医療費や給食費など、子育てにかかる費用負担の軽減	561	71.5%
4	質の高い教育、特色ある教育	174	22.2%
5	充実した習い事、文化スポーツ活動	60	7.6%
6	地域コミュニティ、近隣の助け合い	110	14.0%
7	公共交通(バス、デマンドタクシー)の充実	56	7.1%
8	子育てに対する職場の理解	317	40.4%
9	ワークライフバランス	186	23.7%
10	その他	19	2.4%
11	特になし	16	2.0%
	合計	785	

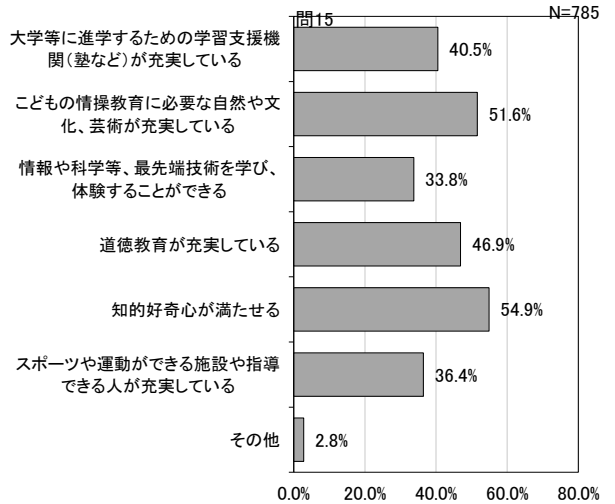
N=785



問15 教育について、大切だと考えることは何ですか。あてはまるものをすべて選んでください。(3つまで回答)

No	項目	回答数	比率
1	大学等に進学するための学習支援機関(塾など)が充実している	318	40.5%
2	こどもの情操教育に必要な自然や文化、芸術が充実している	405	51.6%
3	情報や科学等、最先端技術を学び、体験することができる	265	33.8%
4	道德教育が充実している	368	46.9%
5	知的な好奇心を満たせる	431	54.9%
6	スポーツや運動ができる施設や指導できる人が充実している	286	36.4%
7	その他	22	2.8%
	合計	785	

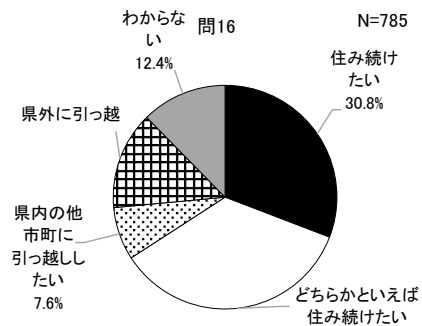
N=785



問16 あなたは、長浜市にこれからも住み続けたいと思いますか。(1つ)

No	項目	回答数	比率
1	住み続けたい	242	30.8%
2	どちらかといえば住み続けたい	275	35.0%
3	県内の他市町に引っ越したい	60	7.6%
4	県外に引っ越したい	111	14.1%
5	わからない	97	12.4%
	合計	785	100.0%

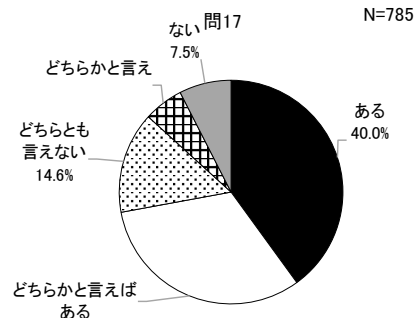
N=785



問17 あなたは長浜市に愛着や親しみがありますか。(1つ)

No	項目	回答数	比率
1	ある	314	40.0%
2	どちらかと言えばある	252	32.1%
3	どちらとも言えない	115	14.6%
4	どちらかと言えばない	45	5.7%
5	ない	59	7.5%
	合計	785	100.0%

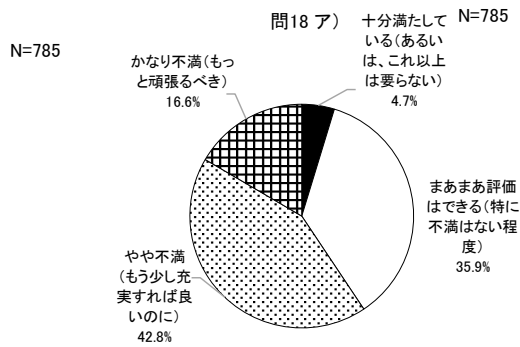
N=785



問18 次の内容に関して、今の長浜はどのような評価ですか。(1つ)

ア) 気軽に遊べたり憩える場所、みんなで集まれる場所(レンタルスペースなど)

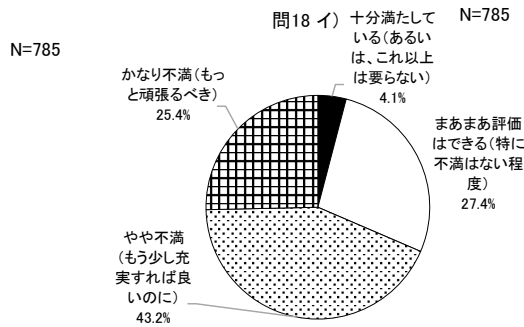
No	項目	回答数	比率
1	十分満たしている(あるいは、これ以上は要らない)	37	4.7%
2	まあまあ評価はできる(特に不満はない程度)	282	35.9%
3	やや不満(もう少し充実すれば良いのに)	336	42.8%
4	かなり不満(もっと頑張るべき)	130	16.6%
合計		785	100.0%



問18 次の内容に関して、今の長浜はどのような評価ですか。(1つ)

イ) 市外や県外の友達を誘って遊べたり、紹介できる場所

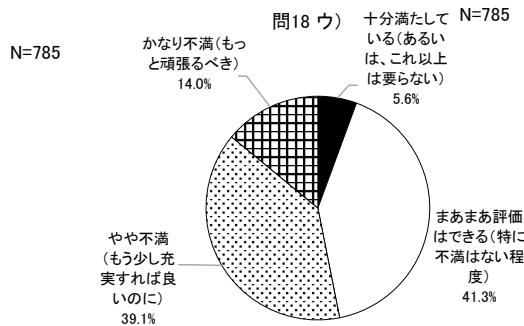
No	項目	回答数	比率
1	十分満たしている(あるいは、これ以上は要らない)	32	4.1%
2	まあまあ評価はできる(特に不満はない程度)	215	27.4%
3	やや不満(もう少し充実すれば良いのに)	339	43.2%
4	かなり不満(もっと頑張るべき)	199	25.4%
合計		785	100.0%



問18 次の内容に関して、今の長浜はどのような評価ですか。(1つ)

ウ) こどもと一緒に遊べる場所

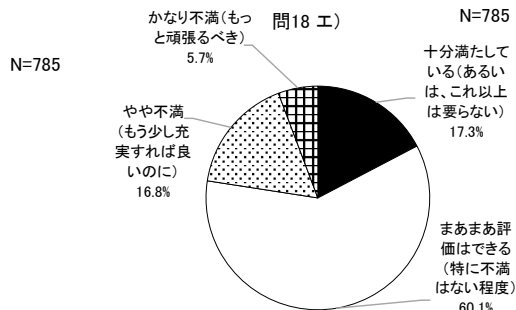
No	項目	回答数	比率
1	十分満たしている(あるいは、これ以上は要らない)	44	5.6%
2	まあまあ評価はできる(特に不満はない程度)	324	41.3%
3	やや不満(もう少し充実すれば良いのに)	307	39.1%
4	かなり不満(もっと頑張るべき)	110	14.0%
合計		785	100.0%



問18 次の内容に関して、今の長浜はどのような評価ですか。(1つ)

エ) 安心して暮らせる住宅環境

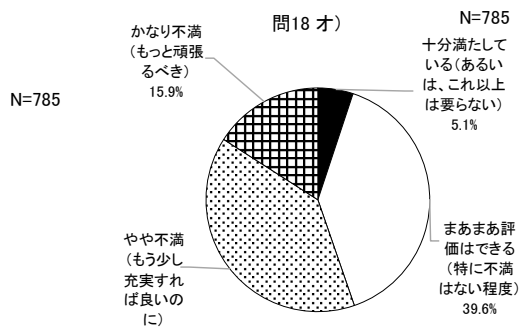
No	項目	回答数	比率
1	十分満たしている(あるいは、これ以上は要らない)	136	17.3%
2	まあまあ評価はできる(特に不満はない程度)	472	60.1%
3	やや不満(もう少し充実すれば良いのに)	132	16.8%
4	かなり不満(もっと頑張るべき)	45	5.7%
合計		785	100.0%



問18 次の内容に関して、今の長浜はどのような評価ですか。(1つ)

オ) 誰でも気軽に参加できるイベント(エンターテインメント性)

No	項目	回答数	比率
1	十分満たしている(あるいは、これ以上は要らない)	40	5.1%
2	まあまあ評価はできる(特に不満はない程度)	311	39.6%
3	やや不満(もう少し充実すれば良いのに)	309	39.4%
4	かなり不満(もっと頑張るべき)	125	15.9%
合計		785	100.0%

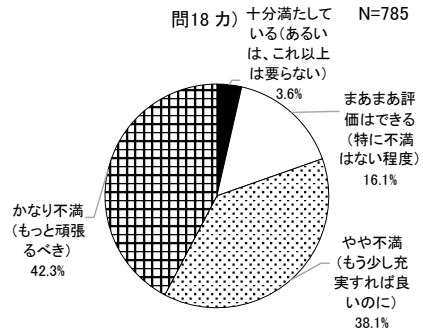


問18 次の内容に関して、今の長浜はどのような評価ですか。(1つ)

カ) おしゃれなカフェや大型ショッピングセンター

No	項目	回答数	比率
1	十分満たしている(あるいは、これ以上は要らない)	28	3.6%
2	まあまあ評価はできる(特に不満はない程度)	126	16.1%
3	やや不満(もう少し充実すれば良いのに)	299	38.1%
4	かなり不満(もっと頑張るべき)	332	42.3%
合計		785	100.0%

N=785

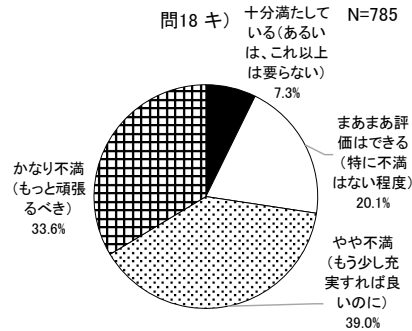


問18 次の内容に関して、今の長浜はどのような評価ですか。(1つ)

キ) カラオケ以外で夜に集まれる場所

No	項目	回答数	比率
1	十分満たしている(あるいは、これ以上は要らない)	57	7.3%
2	まあまあ評価はできる(特に不満はない程度)	158	20.1%
3	やや不満(もう少し充実すれば良いのに)	306	39.0%
4	かなり不満(もっと頑張るべき)	264	33.6%
合計		785	100.0%

N=785

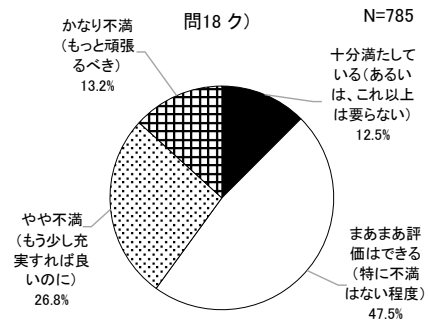


問18 次の内容に関して、今の長浜はどのような評価ですか。(1つ)

ク) 店舗の開店、閉店時間

No	項目	回答数	比率
1	十分満たしている(あるいは、これ以上は要らない)	98	12.5%
2	まあまあ評価はできる(特に不満はない程度)	373	47.5%
3	やや不満(もう少し充実すれば良いのに)	210	26.8%
4	かなり不満(もっと頑張るべき)	104	13.2%
合計		785	100.0%

N=785

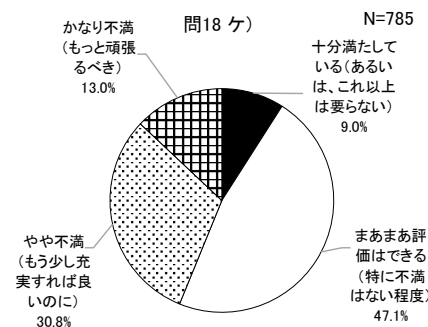


問18 次の内容に関して、今の長浜はどのような評価ですか。(1つ)

ケ) スポーツやトレーニングができる場所(施設、アクティビティ)

No	項目	回答数	比率
1	十分満たしている(あるいは、これ以上は要らない)	71	9.0%
2	まあまあ評価はできる(特に不満はない程度)	370	47.1%
3	やや不満(もう少し充実すれば良いのに)	242	30.8%
4	かなり不満(もっと頑張るべき)	102	13.0%
合計		785	100.0%

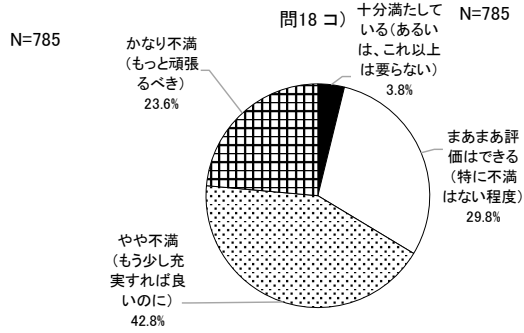
N=785



問18 次の内容に関して、今の長浜はどのような評価ですか。(1つ)

コ) 趣味で楽しめる場所(e-スポーツ環境、音楽や撮影スタジオ等)

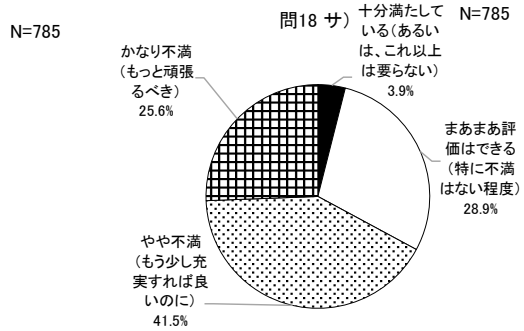
No	項目	回答数	比率
1	十分満たしている(あるいは、これ以上は要らない)	30	3.8%
2	まあまあ評価はできる(特に不満はない程度)	234	29.8%
3	やや不満(もう少し充実すれば良いのに)	336	42.8%
4	かなり不満(もっと頑張るべき)	185	23.6%
	合計	785	100.0%



問18 次の内容に関して、今の長浜はどのような評価ですか。(1つ)

サ) 働く場の選択肢

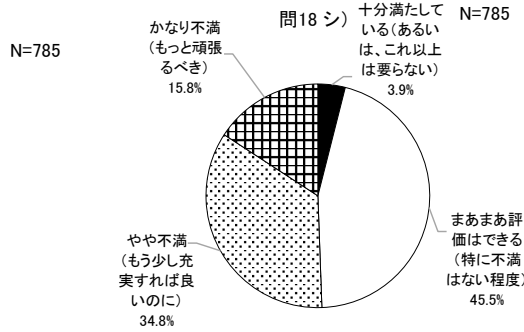
No	項目	回答数	比率
1	十分満たしている(あるいは、これ以上は要らない)	31	3.9%
2	まあまあ評価はできる(特に不満はない程度)	227	28.9%
3	やや不満(もう少し充実すれば良いのに)	326	41.5%
4	かなり不満(もっと頑張るべき)	201	25.6%
	合計	785	100.0%



問18 次の内容に関して、今の長浜はどのような評価ですか。(1つ)

シ) 長浜の魅力やイベントのPR

No	項目	回答数	比率
1	十分満たしている(あるいは、これ以上は要らない)	31	3.9%
2	まあまあ評価はできる(特に不満はない程度)	357	45.5%
3	やや不満(もう少し充実すれば良いのに)	273	34.8%
4	かなり不満(もっと頑張るべき)	124	15.8%
	合計	785	100.0%



問18 次の内容に関して、今の長浜はどのような評価ですか。(1つ)

ス) 子育てに関する経済的な支援

No	項目	回答数	比率
1	十分満たしている(あるいは、これ以上は要らない)	27	3.4%
2	まあまあ評価はできる(特に不満はない程度)	250	31.8%
3	やや不満(もう少し充実すれば良いのに)	316	40.3%
4	かなり不満(もっと頑張るべき)	192	24.5%
	合計	785	100.0%

