

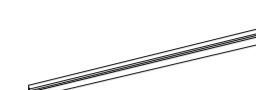





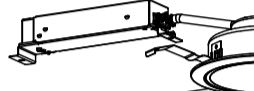
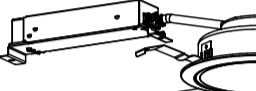
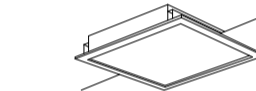
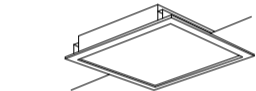
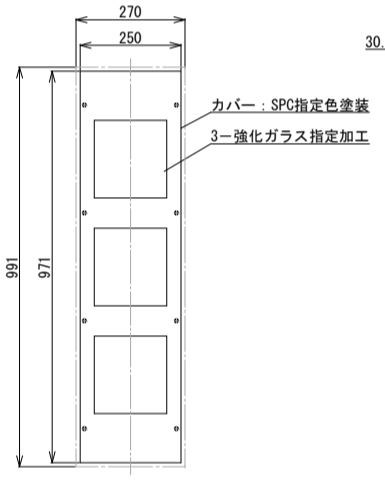
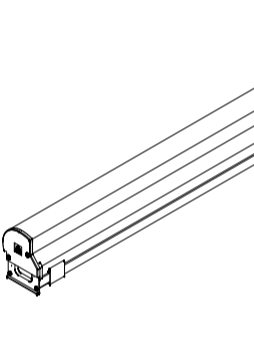
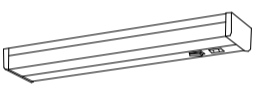

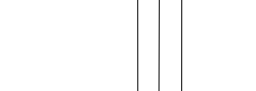


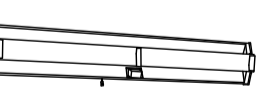
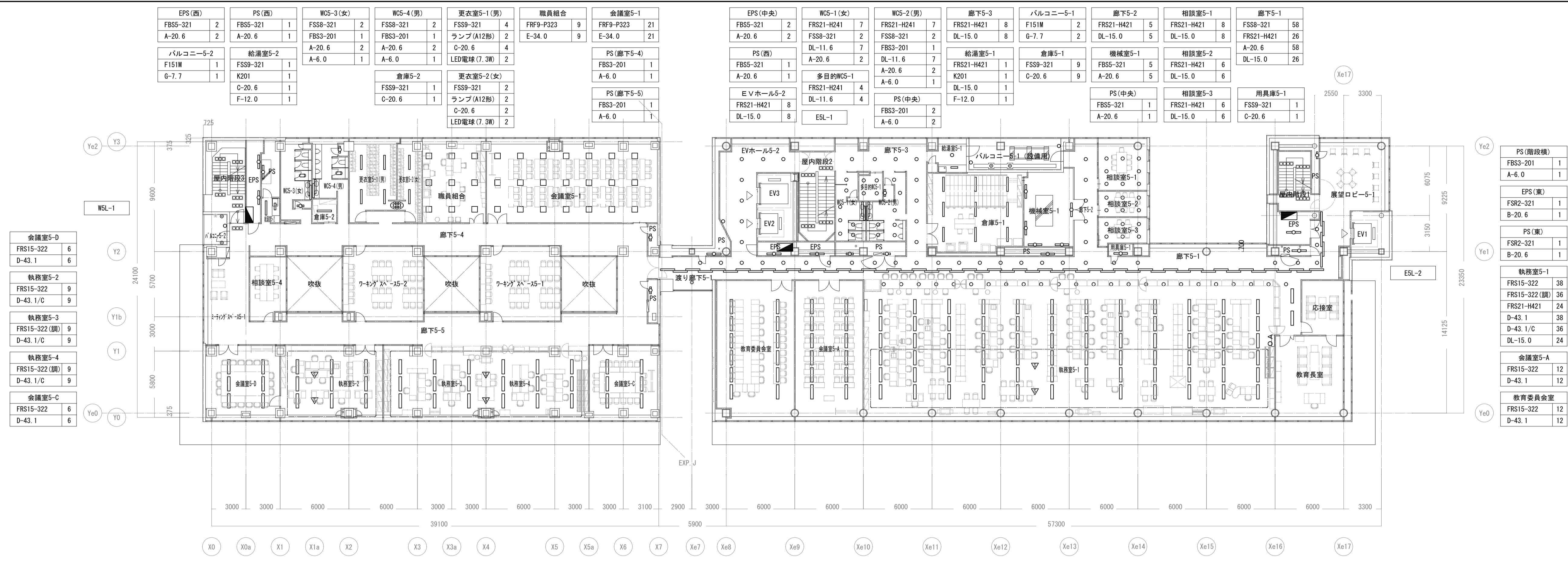
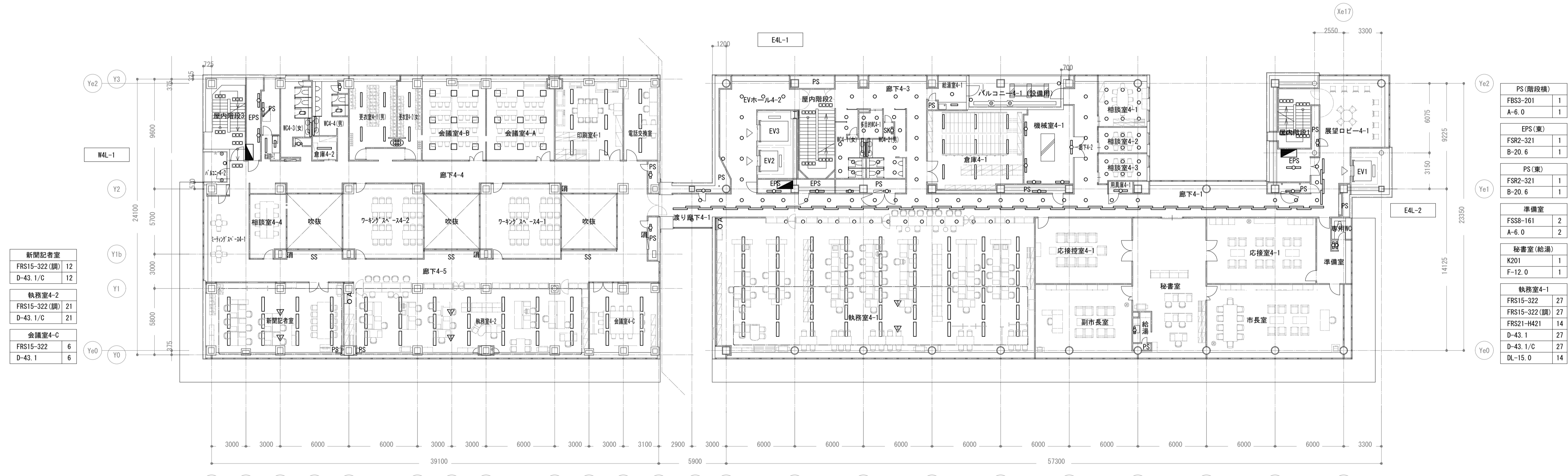


<p>A-6.0 天井直付型LEDベースライト 20形</p>  <p>一般タイプ、800lmタイプ 消費電力6W、定格出力型、電圧100～242V 本体、鏡板（白色樹脂塗装） ライクバー（カバー）：ポリカーボネート（乳白） 光源寿命4000時間（光束維持率85%） 昼白色（5000K）、Ra83 電源線はライクバー側に内蔵</p> <p>公共施設品番 — XLX200NENCL9 (Panasonic)</p>	<p>A-21.8 天井直付型LEDベースライト 20形</p>  <p>一般タイプ、3200lmタイプ 消費電力21.8W、定格出力型、電圧100～242V 本体、鏡板（白色樹脂塗装） ライクバー（カバー）：ポリカーボネート（乳白） 光源寿命4000時間（光束維持率85%） 昼白色（5000K）、Ra83 電源線はライクバー側に内蔵</p> <p>公共施設品番 — LSS1-2-30 XLX230NENCL9 (Panasonic)</p>	<p>A-20.6 天井直付型LEDベースライト 40形</p>  <p>一般タイプ、3200lmタイプ 消費電力20.6W、定格出力型、電圧100～242V 本体、鏡板（白色樹脂塗装） ライクバー（カバー）：ポリカーボネート（乳白） 光源寿命4000時間（光束維持率85%） 昼白色（5000K）、Ra83 電源線はライクバー側に内蔵</p> <p>公共施設品番 — LSS1-4-30 XLX430NENPLE9 (Panasonic)</p>	<p>B-20.6 天井直付型LEDベースライト 40形 反射反射</p>  <p>一般タイプ、3200lmタイプ 消費電力20.6W、定格出力型、電圧100～242V 本体、鏡板（白色樹脂塗装） ライクバー（カバー）：ポリカーボネート（乳白） 光源寿命4000時間（光束維持率85%） 昼白色（5000K）、Ra83 電源線はライクバー側に内蔵</p> <p>公共施設品番 — XLX430KENPLE9 (Panasonic)</p>	<p>C-20.6 天井直付型LEDベースライト 40形 W150</p>  <p>一般タイプ、3200lmタイプ 消費電力20.6W、定格出力型、電圧100～242V 本体、鏡板（白色樹脂塗装） ライクバー（カバー）：ポリカーボネート（乳白） 光源寿命4000時間（光束維持率85%） 昼白色（5000K）、Ra83 電源線はライクバー側に内蔵</p> <p>公共施設品番 — LSS9-4-30 XLX430AENPLE9 (Panasonic)</p>																																																																																																																																																																																																
<p>D-20.6 天井埋込型LEDベースライト 40形 下面開放型 W150</p>  <p>一般タイプ、3200lmタイプ 消費電力20.6W、定格出力型、電圧100～242V 本体、反射板 反射板、鏡板（高反射白色樹脂塗装） ライクバー（カバー）：ポリカーボネート（乳白） 光源寿命4000時間（光束維持率85%） 昼白色（5000K）、Ra83、電源線はライクバー側に内蔵</p> <p>公共施設品番 — XLX430FENTLE9 (Panasonic)</p>	<p>D-43.1 天井埋込型LEDベースライト 下面開放型 40形 W220</p>  <p>一般タイプ、6900lmタイプ 消費電力43.1W、定格出力型、電圧100～242V 本体、反射板 反射板、鏡板（高反射白色樹脂塗装） ライクバー（カバー）：ポリカーボネート（乳白） 光源寿命4000時間（光束維持率85%） 昼白色（5000K）、Ra83、電源線はライクバー側に内蔵</p> <p>公共施設品番 — LRS3-4-65 XLX460UENTLE9 (Panasonic)</p>	<p>D-43.1/C 天井埋込型LEDベースライト 下面開放型 40形 W220 【鏡光対応】</p>  <p>一般タイプ、6900lmタイプ 消費電力43.1W、定格出力型、電圧100～242V 約5～100%連続調光 本体、反射板、反射板、鏡板（高反射白色樹脂塗装） ライクバー（カバー）：ポリカーボネート（乳白） 光源寿命4000時間（光束維持率85%） 昼白色（5000K）、Ra83、電源線はライクバー側に内蔵</p> <p>公共施設品番 — LRS3-4-65 XLX460UENTLE9 (Panasonic)</p>	<p>DL-11.6 LEDダウンライト 150形</p>  <p>LED内蔵<フロン>（上向き）タイプ、電源ユニット内蔵、一般光色タイプ 5000K、Ra85、光束タイプ 光束径φ150mm、光束寿命4000時間（光束維持率85%） 器具高さ：100mm、消費電力：11.6W、電圧：100～242V 反射板（上部）：プラスチック（ホワイト） 反射板（下部）：鏡板（ホワイトつや消し仕上げ） 材質：鏡板（ホワイトつや消し仕上げ）、導込穴φ150</p> <p>公共施設品番 — LRS1-13 XMD1569WNL9 (Panasonic)</p>	<p>DL-15.0 LEDダウンライト 200形</p>  <p>LED内蔵<フロン>（上向き）タイプ、電源ユニット内蔵、一般光色タイプ 5000K、Ra85、光束タイプ 光束径φ150mm、光束寿命4000時間（光束維持率85%） 器具高さ：207mm、消費電力：15W、電圧：100～242V 反射板（上部）：プラスチック（ホワイト） 反射板（下部）：鏡板（ホワイトつや消し仕上げ） 材質：鏡板（ホワイトつや消し仕上げ）、導込穴φ150</p> <p>公共施設品番 — LRS1-17 XMD2069WNL9 (Panasonic)</p>																																																																																																																																																																																																
<p>E-34.0 LEDスクエアベースライト 埋込型 □450 (5,080lm)</p>  <p>□450、乳白パネル、調光可能タイプ（約10～100%） 定格出力型、消費電力34W、電圧100～242V 光源寿命4000時間（光束維持率85%） 本体・枠：鏡板（高反射白色樹脂塗装） パネル：ポリカーボネート（乳白） 昼白色、5000K、Ra83 ※全数、既設天井を延長する等し、確認と調整の上で施工すること。</p> <p>公共施設品番 — LRS9-4-45 XL573PFVKLA9 (Panasonic)</p>	<p>E-38.0 LEDスクエアベースライト 埋込型 □450 (5,700lm)</p>  <p>□450、乳白パネル、調光可能タイプ（約10～100%） 定格出力型、消費電力38W、電圧100～242V 光源寿命4000時間（光束維持率85%） 本体・枠：鏡板（高反射白色樹脂塗装） パネル：ポリカーボネート（乳白） 昼白色、5000K、Ra83 ※全数、既設天井を延長する等し、確認と調整の上で施工すること。</p> <p>公共施設品番 — XL574PFVKLA9 (Panasonic)</p>	<p>0-17644 特注アッパーブラケット LED-6W×3 (20台)</p>  <p>特注アッパーブラケット (YAMAGIWA)</p>	<p>YMAL-112-940SL+YMAF112 LED-27.9W 周周間接照明 60台 YMAL-109-940SL+YMAF109 LED-21.0W 周周間接照明 1台 YMAL-106-940SL+YMAF106 LED-14.0W 周周間接照明 4台</p>  <p>上記品番参照 (YAMAGIWA)</p>	<p>F-12.0 LEDキッチンライト 20形</p>  <p>昼白色（5000K）、Ra83 器具高さ90mm、消費電力12W、電圧100V 拡散タイプ、コンセン付 カバー：プラスチック（乳白） スイッチ付、両面照射タイプ</p> <p>公共施設品番 — LGB52096LE1 (Panasonic)</p>																																																																																																																																																																																																
<p>G-7.7 LED電球 (60形相当) ×1 ブラケット</p>  <p>ランプ共(60形相当) 消費電力7.7W (LED相当φ6-E17/SZ) 照射角 本体：プラスチック（ホワイトつや消し） グローブ：アクリル（乳白つや消し） 器具高さ90mm、消費電力10W、電圧100～242V 器具タイプ：標準型 幅100・高さ100・出しら137</p> <p>公共施設品番 — NNW12200W (Panasonic)</p>	<p>H-10.0 LEDウォールライト 20形</p>  <p>LED内蔵、電源ユニット内蔵 照射角・照射距離 5000K、Ra83、光源寿命4000時間（光束維持率85%） 器具高さ90mm、消費電力10W、電圧100～242V 器具タイプ：標準型 本体：スチール、カバー：ポリカーボネート（乳白） 器具タイプ：標準型、照射距離：1P23</p> <p>公共施設品番 — LBF3MP/RP-2-06 NNFW21800KLE9 (Panasonic)</p>	<p>I-21.6 天井直付型LEDベースライト 40形 【非常用照明兼用】</p>  <p>非常灯タイプ、3200lm (H132形高出力×1灯器具相当) 器具：非常用LEDライトバー高付、非常時、非常時本体発光LED（一般出力型）点灯 電圧：100～242V交流、消費電力：21.6W、電圧：100～242V 器具高さ90mm、消費電力10W、電圧100～242V 器具タイプ：標準型 器具タイプ：標準型、照射距離：1P23</p> <p>公共施設品番 — K1-LSS1-4-30 XLG431NGNLE9 (Panasonic)</p>	<p>【器具台数一覧表】 ※新設分のみ</p> <table border="1"> <thead> <tr> <th>記号</th> <th>4階</th> <th>5階</th> <th>6階</th> <th>7階</th> <th>計</th> </tr> </thead> <tbody> <tr><td>1 A-6.0</td><td>10</td><td>8</td><td>8</td><td>1</td><td>27</td></tr> <tr><td>2 A-21.8</td><td></td><td></td><td>2</td><td></td><td>2</td></tr> <tr><td>3 A-20.6</td><td>76</td><td>78</td><td>62</td><td>4</td><td>220</td></tr> <tr><td>4 B-20.6</td><td>2</td><td>2</td><td>1</td><td>17</td><td>22</td></tr> <tr><td>5 C-20.6</td><td>27</td><td>18</td><td>8</td><td></td><td>53</td></tr> <tr><td>6 D-20.6</td><td></td><td></td><td>2</td><td>5</td><td>7</td></tr> <tr><td>7 D-43.1</td><td>6</td><td>36</td><td></td><td></td><td>42</td></tr> <tr><td>8 D-43.1/C</td><td>27</td><td>38</td><td>7</td><td></td><td>72</td></tr> <tr><td>9 D-43.1/C</td><td>12</td><td></td><td></td><td></td><td>12</td></tr> <tr><td>10 D-43.1/C 執務室内</td><td>48</td><td>63</td><td>4</td><td></td><td>115</td></tr> <tr><td>11 DL-11.6</td><td>18</td><td>18</td><td>18</td><td></td><td>54</td></tr> <tr><td>12 DL-15.0</td><td>68</td><td>68</td><td>73</td><td></td><td>209</td></tr> <tr><td>13 E-34.0</td><td>14</td><td>24</td><td></td><td></td><td>38</td></tr> <tr><td>14 E-34.0</td><td>18</td><td>9</td><td>30</td><td></td><td>57</td></tr> <tr><td>15 E-38.0</td><td></td><td>21</td><td></td><td></td><td>21</td></tr> <tr><td>16 F-12.0</td><td>3</td><td>2</td><td>2</td><td></td><td>7</td></tr> <tr><td>17 G-7.7</td><td>3</td><td>3</td><td>3</td><td></td><td>9</td></tr> <tr><td>18 H-10.0</td><td></td><td></td><td></td><td>5</td><td>5</td></tr> <tr><td>19 I-21.5</td><td></td><td></td><td></td><td>1</td><td>1</td></tr> <tr><td>20 I-21.6</td><td></td><td></td><td></td><td>2</td><td>2</td></tr> <tr><td>21 I-38.0</td><td></td><td></td><td></td><td>1</td><td>1</td></tr> <tr><td>22 LED電球 (7.3W)</td><td>4</td><td>4</td><td></td><td></td><td>8</td></tr> <tr><td>23 0-17644</td><td></td><td></td><td>20</td><td></td><td>20</td></tr> <tr><td>24 LED-27.9 (間接照明)</td><td></td><td></td><td>60</td><td></td><td>60</td></tr> <tr><td>25 LED-21.0 (間接照明)</td><td></td><td></td><td>1</td><td></td><td>1</td></tr> <tr><td>26 LED-14.0 (間接照明)</td><td></td><td></td><td>4</td><td></td><td>4</td></tr> <tr><td>計</td><td>336</td><td>392</td><td>311</td><td>36</td><td>1,075</td></tr> </tbody> </table>	記号	4階	5階	6階	7階	計	1 A-6.0	10	8	8	1	27	2 A-21.8			2		2	3 A-20.6	76	78	62	4	220	4 B-20.6	2	2	1	17	22	5 C-20.6	27	18	8		53	6 D-20.6			2	5	7	7 D-43.1	6	36			42	8 D-43.1/C	27	38	7		72	9 D-43.1/C	12				12	10 D-43.1/C 執務室内	48	63	4		115	11 DL-11.6	18	18	18		54	12 DL-15.0	68	68	73		209	13 E-34.0	14	24			38	14 E-34.0	18	9	30		57	15 E-38.0		21			21	16 F-12.0	3	2	2		7	17 G-7.7	3	3	3		9	18 H-10.0				5	5	19 I-21.5				1	1	20 I-21.6				2	2	21 I-38.0				1	1	22 LED電球 (7.3W)	4	4			8	23 0-17644			20		20	24 LED-27.9 (間接照明)			60		60	25 LED-21.0 (間接照明)			1		1	26 LED-14.0 (間接照明)			4		4	計	336	392	311	36	1,075	<p>【器具品番・記号 説明】</p> <table border="1"> <thead> <tr> <th>器具品番・記号</th> <th>説明</th> </tr> </thead> <tbody> <tr><td>執務室○△</td><td></td></tr> <tr><td>FRS15-322(鏡) 21</td><td rowspan="2">既設・撤去器具品番と数量を示す</td></tr> <tr><td>D-43.1/C 21</td></tr> <tr><td>執務室◇□</td><td></td></tr> <tr><td>FSS9-321 1</td><td rowspan="4">既設・撤去器具品番と数量を示す</td></tr> <tr><td>K201 1</td></tr> <tr><td>C-20.6 1</td></tr> <tr><td>F-12.0 1</td></tr> <tr><td>執務室▽○</td><td></td></tr> <tr><td>FRS15-322 27</td><td rowspan="5">既設・撤去器具品番と数量を示す</td></tr> <tr><td>FRS15-322(鏡) 27</td></tr> <tr><td>FRS21-H421 14</td></tr> <tr><td>D-43.1 27</td></tr> <tr><td>D-43.1/C 27</td></tr> <tr><td>DL-15.0 14</td><td>新設・取換器具品番と数量を示す</td></tr> </tbody> </table>	器具品番・記号	説明	執務室○△		FRS15-322(鏡) 21	既設・撤去器具品番と数量を示す	D-43.1/C 21	執務室◇□		FSS9-321 1	既設・撤去器具品番と数量を示す	K201 1	C-20.6 1	F-12.0 1	執務室▽○		FRS15-322 27	既設・撤去器具品番と数量を示す	FRS15-322(鏡) 27	FRS21-H421 14	D-43.1 27	D-43.1/C 27	DL-15.0 14	新設・取換器具品番と数量を示す
記号	4階	5階	6階	7階	計																																																																																																																																																																																															
1 A-6.0	10	8	8	1	27																																																																																																																																																																																															
2 A-21.8			2		2																																																																																																																																																																																															
3 A-20.6	76	78	62	4	220																																																																																																																																																																																															
4 B-20.6	2	2	1	17	22																																																																																																																																																																																															
5 C-20.6	27	18	8		53																																																																																																																																																																																															
6 D-20.6			2	5	7																																																																																																																																																																																															
7 D-43.1	6	36			42																																																																																																																																																																																															
8 D-43.1/C	27	38	7		72																																																																																																																																																																																															
9 D-43.1/C	12				12																																																																																																																																																																																															
10 D-43.1/C 執務室内	48	63	4		115																																																																																																																																																																																															
11 DL-11.6	18	18	18		54																																																																																																																																																																																															
12 DL-15.0	68	68	73		209																																																																																																																																																																																															
13 E-34.0	14	24			38																																																																																																																																																																																															
14 E-34.0	18	9	30		57																																																																																																																																																																																															
15 E-38.0		21			21																																																																																																																																																																																															
16 F-12.0	3	2	2		7																																																																																																																																																																																															
17 G-7.7	3	3	3		9																																																																																																																																																																																															
18 H-10.0				5	5																																																																																																																																																																																															
19 I-21.5				1	1																																																																																																																																																																																															
20 I-21.6				2	2																																																																																																																																																																																															
21 I-38.0				1	1																																																																																																																																																																																															
22 LED電球 (7.3W)	4	4			8																																																																																																																																																																																															
23 0-17644			20		20																																																																																																																																																																																															
24 LED-27.9 (間接照明)			60		60																																																																																																																																																																																															
25 LED-21.0 (間接照明)			1		1																																																																																																																																																																																															
26 LED-14.0 (間接照明)			4		4																																																																																																																																																																																															
計	336	392	311	36	1,075																																																																																																																																																																																															
器具品番・記号	説明																																																																																																																																																																																																			
執務室○△																																																																																																																																																																																																				
FRS15-322(鏡) 21	既設・撤去器具品番と数量を示す																																																																																																																																																																																																			
D-43.1/C 21																																																																																																																																																																																																				
執務室◇□																																																																																																																																																																																																				
FSS9-321 1	既設・撤去器具品番と数量を示す																																																																																																																																																																																																			
K201 1																																																																																																																																																																																																				
C-20.6 1																																																																																																																																																																																																				
F-12.0 1																																																																																																																																																																																																				
執務室▽○																																																																																																																																																																																																				
FRS15-322 27	既設・撤去器具品番と数量を示す																																																																																																																																																																																																			
FRS15-322(鏡) 27																																																																																																																																																																																																				
FRS21-H421 14																																																																																																																																																																																																				
D-43.1 27																																																																																																																																																																																																				
D-43.1/C 27																																																																																																																																																																																																				
DL-15.0 14	新設・取換器具品番と数量を示す																																																																																																																																																																																																			
<p>I-21.5 天井直付型LEDベースライト 40形 反射反射 【非常用照明兼用】</p>  <p>非常灯タイプ、3200lm (H132形高出力×1灯器具相当) 器具：非常用LEDライトバー高付、非常時、非常時本体発光LED（一般出力型）点灯 電圧：100～242V交流、消費電力：21.5W、電圧：100～242V 器具高さ90mm、消費電力10W、電圧100～242V 器具タイプ：標準型 器具タイプ：標準型、照射距離：1P23</p> <p>公共施設品番 — XLG431KGNLE9 (Panasonic)</p>	<p>I-38.0 階段通路誘導灯兼用型LED L D 40形 【非常用照明兼用】</p>  <p>ランプ内蔵、電源ユニット内蔵、ガラス板採用、H132形高出力型器具相当 器具タイプ：標準型、照射距離：1P23 器具タイプ：標準型、照射距離：1P23</p> <p>公共施設品番 — NNFW41835TLE9 (Panasonic)</p>	<p>LED電球 (7.3W) LED電球 E26口金 一般電球タイプ 60形相当</p> <p>LDATD-D-G/S/Z6/F (Panasonic)</p>	<p>※執務室内における作業は、原則、閉庁日や業務時間外に行うこととし、事前に監督職員及び施設管理者と十分打ち合わせを行うこと。 ※図示内既設器具全て撤去処分（ランプ共） ※器具取替に伴う、既設用ボルトや支持金物の流用は可とするが、延長や位置変更が必要となった場合は、本工事内で行うこと。 また、既設天井下地および仕上材の新設も本工事内で行うこと。 ※蛍光灯管、器具本体などの撤去は法律に従い、適正な処分を行うこと。</p>	<p>公共施設品番 — LGB52096LE1 (Panasonic)</p>																																																																																																																																																																																																



5階平面図 S=1/200



4階平面図 S=1/200

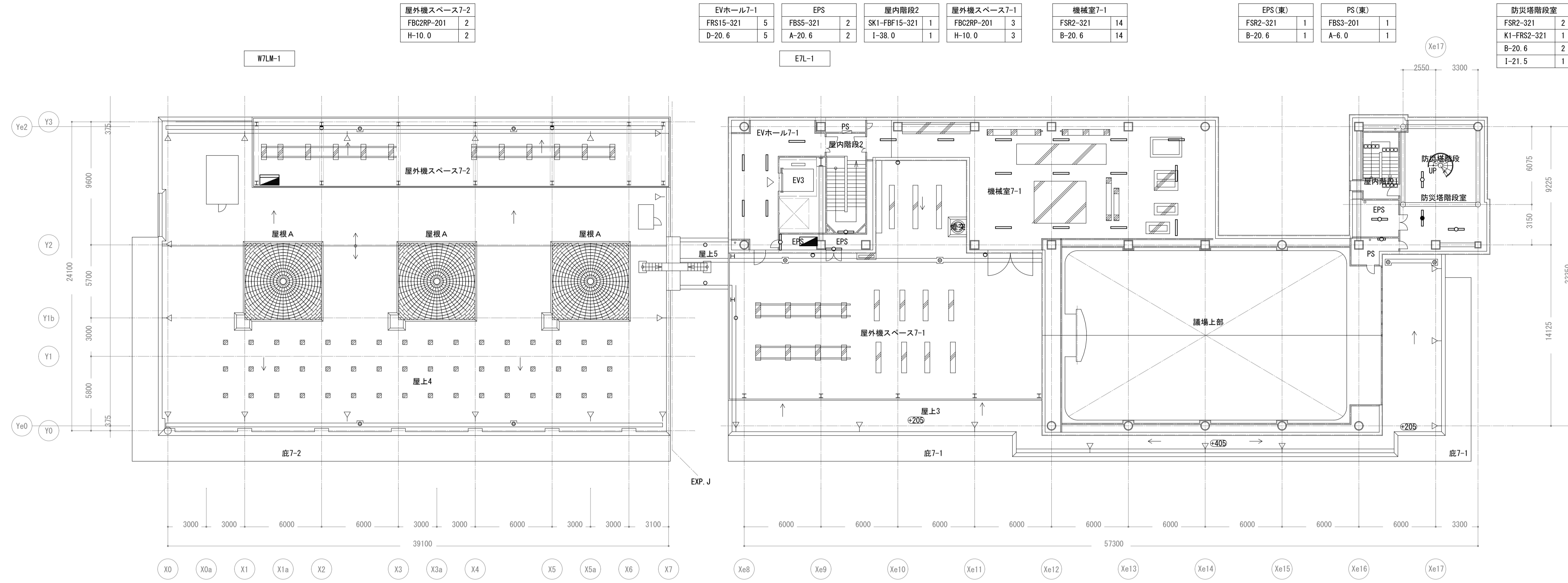
会議室5-D	FRS15-322	6
	D-43.1	6
執務室5-2	FRS15-322	9
	D-43.1/C	9
執務室5-3	FRS15-322(調)	9
	D-43.1/C	9
執務室5-4	FRS15-322(調)	9
	D-43.1/C	9
会議室5-C	FRS15-322	6
	D-43.1	6

新聞記者室	FRS15-322(調)	12
	D-43.1/C	12
執務室4-2	FRS15-322(調)	21
	D-43.1/C	21
会議室4-C	FRS15-322	6
	D-43.1	6

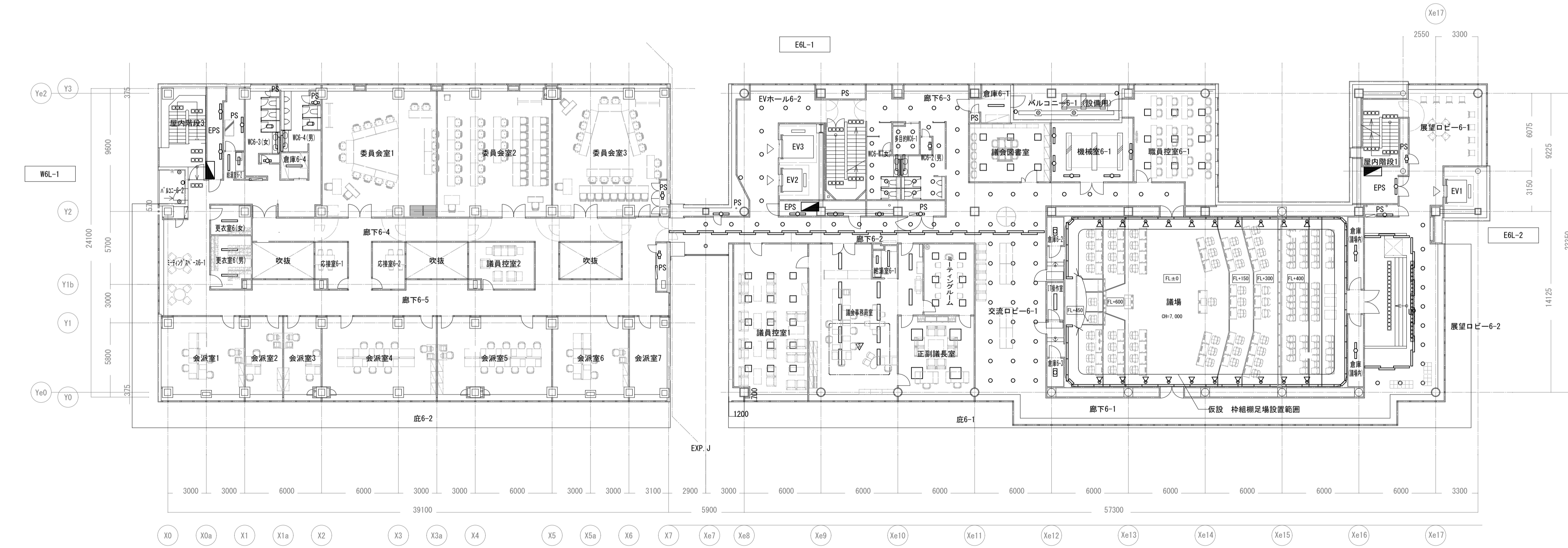
PS(階段機)	FBS3-201	1
	A-6.0	1
EPS(東)	FSR2-321	1
	B-20.6	1
PS(東)	FSR2-321	1
	B-20.6	1
執務室5-1	FRS15-322	38
	FRS15-322(調)	36
	FRS21-H421	24
	D-43.1	38
	D-43.1/C	36
	DL-15.0	24
会議室5-A	FRS15-322	12
	D-43.1	12
教育委員会室	FRS15-322	12
	D-43.1	12

PS(階段機)	FBS3-201	1
	A-6.0	1
EPS(東)	FSR2-321	1
	B-20.6	1
PS(東)	FSR2-321	1
	B-20.6	1
準備室	FSS8-161	2
	A-6.0	2
秘書室(給湯)	K201	1
	F-12.0	1
執務室4-1	FRS15-322	27
	FRS15-322(調)	27
	FRS21-H421	14
	D-43.1	27
	D-43.1/C	27
	DL-15.0	14

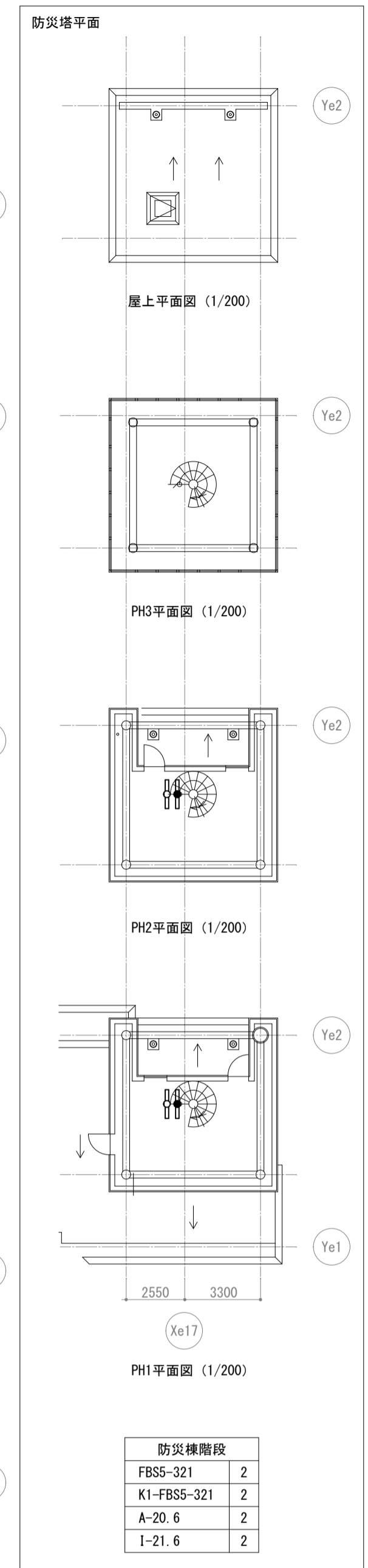
※図中、□の一点破線で囲まれたセンサ付調光端末器(NQX885349)による執務室内の照度制御が適正となるよう、再調整及び再設定を行うこと。(各階共通)
 なお、建物竣工時は、パナソニックEWエンジニアリング株式会社近畿支店が調整及び設定を行った。



7階平面図 S=1/200



6階平面図 S=1/200



防災塔階段	
FBS5-321	2
K1-FBS5-321	2
A-20.6	2
I-21.6	2

PS(階段横)	
FBS3-201	1
A-6.0	1

EPS(東)	
FSR2-321	1
B-20.6	1

PS(東)	
FBS5-321	1
A-20.6	1

展望ロビー6-2	
FRS21-H421	11
FSS8-321	15
DL-15.0	11
A-20.6	15