



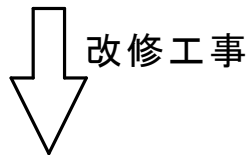
現況平面図（配置図）
※前面道路も描いてください

縮尺 = 1:100 (1マス 50cm)



現況立面図（正面から見た図）

1段当たり 20cm



撤去等の対策工事後（正面から見た図）

1段当たり 20cm