

登録手順のご案内

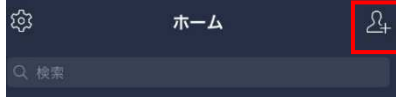
1

LINEアプリを開いて登録変更か新規に友だち追加します。

■既に長浜市役所に登録している方

トーク画面で、何か文字を入力して送信してください。

■新規登録の方



友だち追加メニューに進みます。

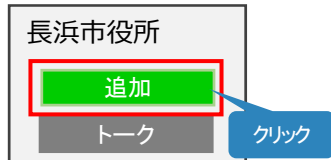


[QRコード]をクリックします。

下の[QRコード]を読み取ります。



友だち追加の画面が出て来ますので「追加」をクリックしてください。

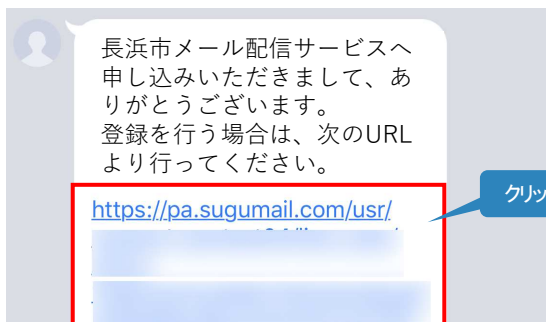


クリック

2

LINEに通知が届きます。

メッセージに記載された登録用URLをクリックし登録に進みます。

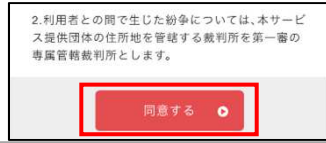


クリック

3

利用規約を確認します。

利用規約をご確認の上、「同意する」ボタンをクリックします。



2. 利用者との間で生じた紛争については、本サービス提供団体の住所を管轄する裁判所を第一審の専属管轄裁判所とします。

同意する

4

配信カテゴリを選択し、登録情報を入力します。

配信カテゴリ・登録情報を入力して[確認画面へ]ボタンをクリックします。

登録情報入力

配信カテゴリ選択

防災情報

└ 長浜地区

└ 浅井地区

└ びわ地区

登録情報入力

戻る

登録するカテゴリにチェックを入れます。

登録情報を確認して[確認画面へ]ボタンをクリックします。

5

入力内容を確認し、登録します。

入力内容をご確認の上、「登録」ボタンをクリックします。登録完了画面が表示されたら登録完了です。



登録完了

ご登録ありがとうございました。

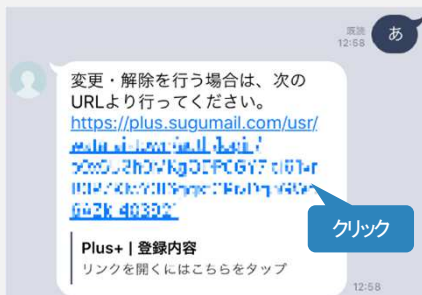
登録完了 10:33

登録の手続きが完了しました。

登録完了通知が届きます。

長浜市役所 登録情報変更・退会

LINEのトーク画面に何か文字を入力します。



クリック

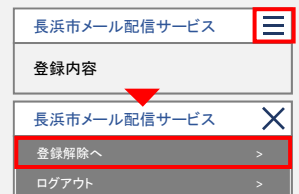
長浜市役所より登録情報の変更や退会について案内の通知が届きますのでURLをクリックします。

■配信カテゴリ変更

登録情報の[編集]ボタンをクリックします。配信カテゴリ選択画面が表示されるので内容を確認しながら画面を進めてください。

■退会

画面右上のメニューボタンをクリックし[登録解除へ]をクリックします。次の画面で[登録解除へ]ボタンをクリックしてください。LINEのブロック機能を使用して退会することも可能です。



お問合せ先: 長浜市役所 防災危機管理局 TEL:0749-65-6555