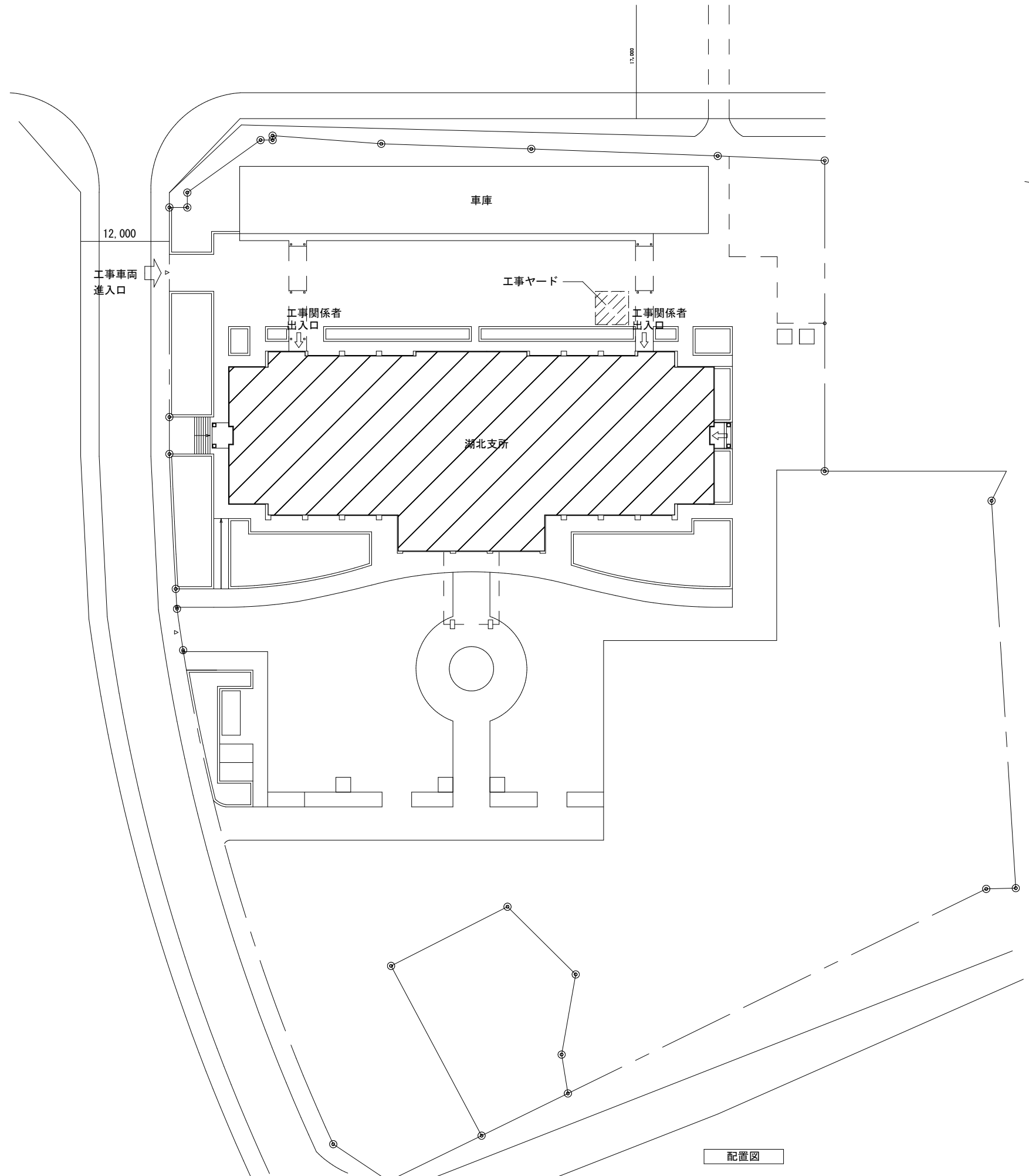


付近見取図



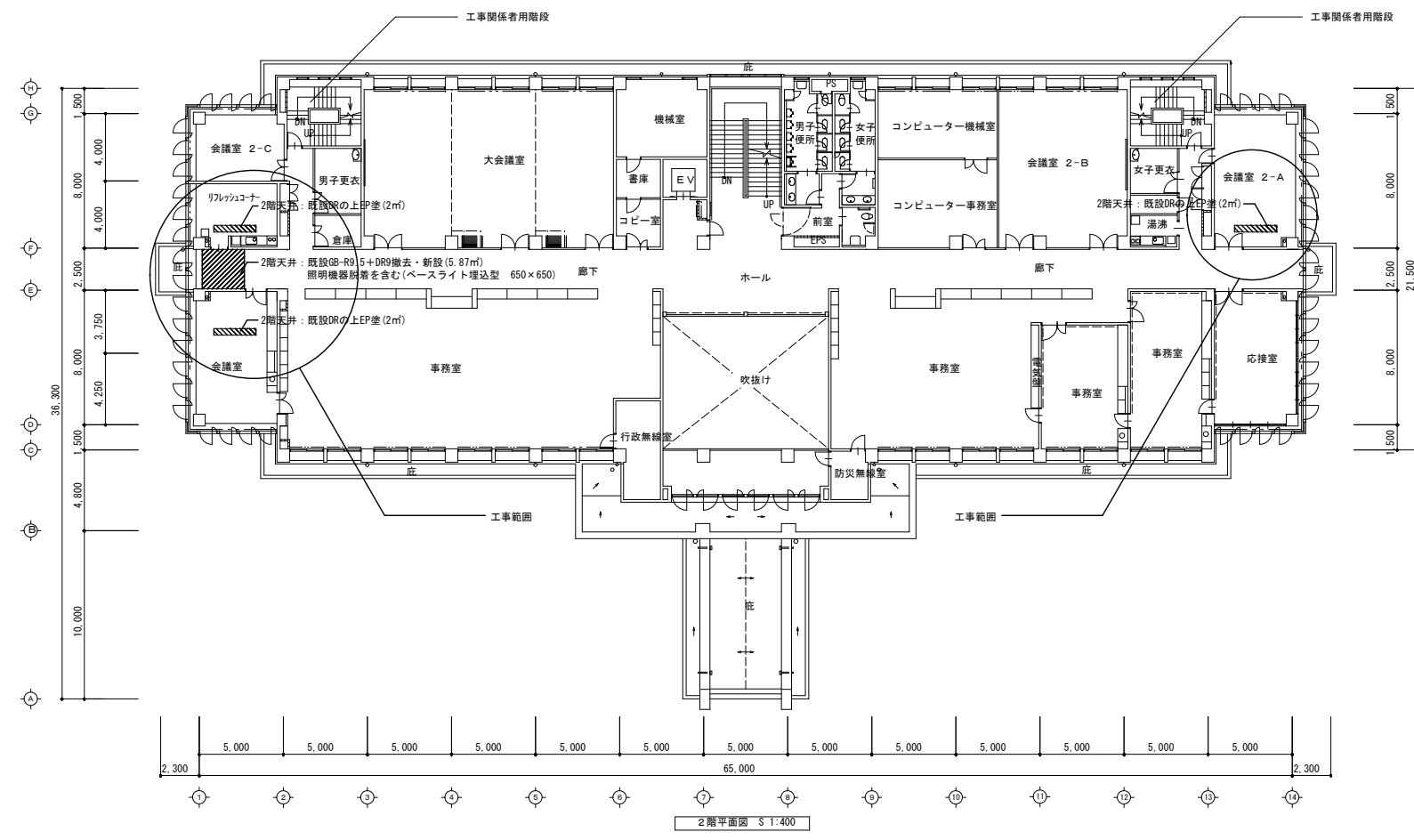
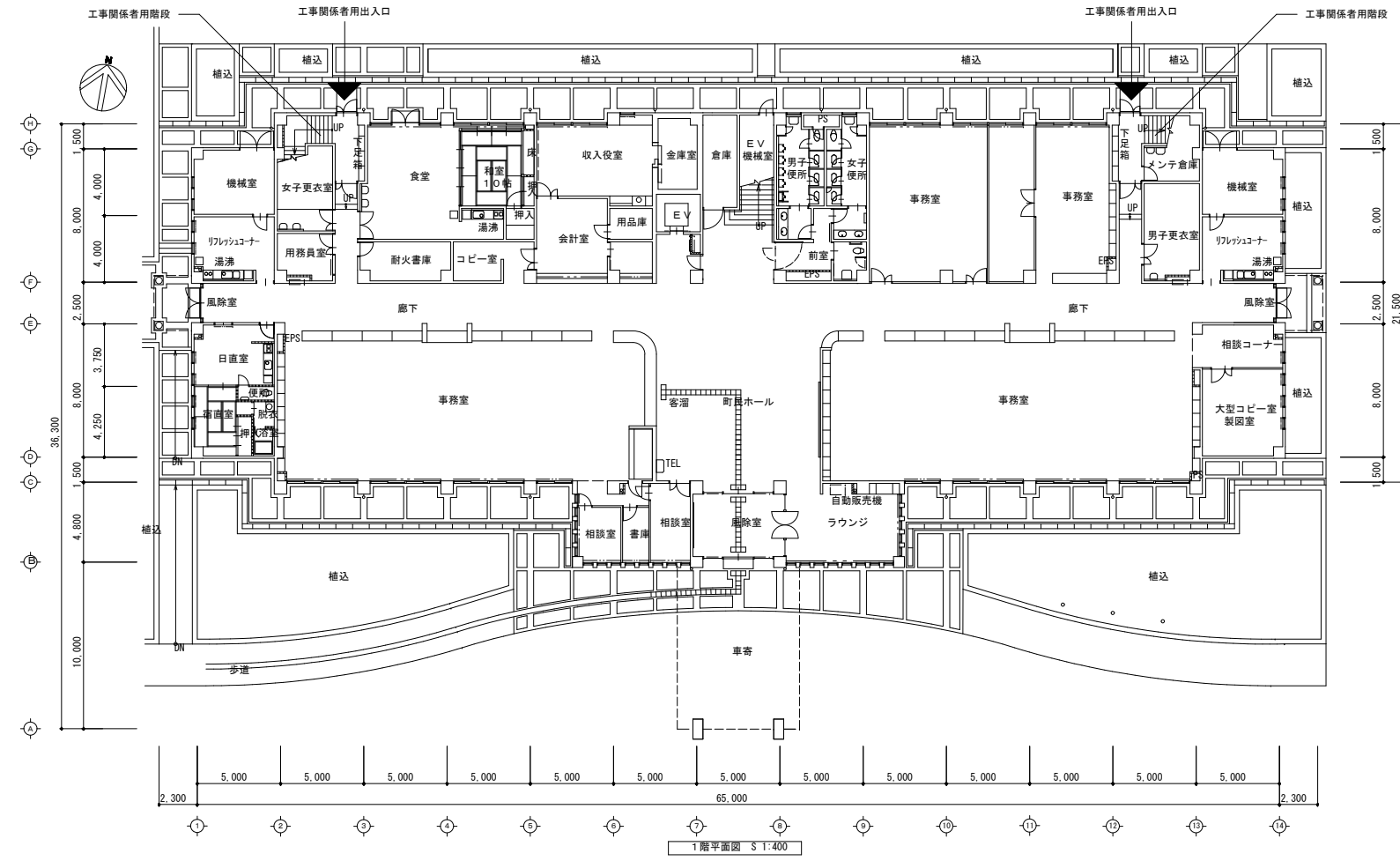
配置図



TITLE

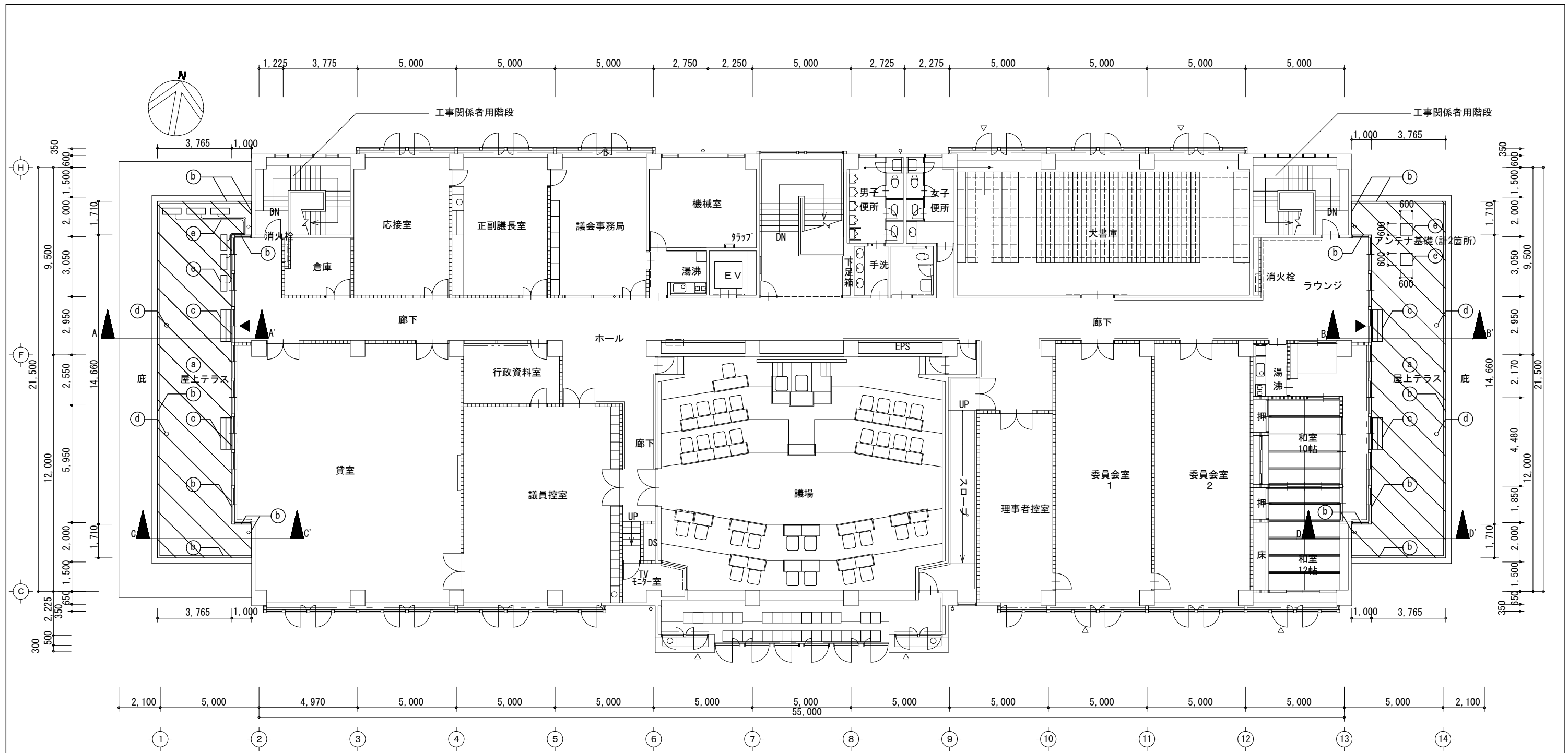
湖北支所ベランダ防水工事

DRAWING NAME	A3-SCALE	No.	14022205
付近見取図	1:3000	A	2
配置図	1:500		7



TITLE
湖北支所ペランダ防水工事

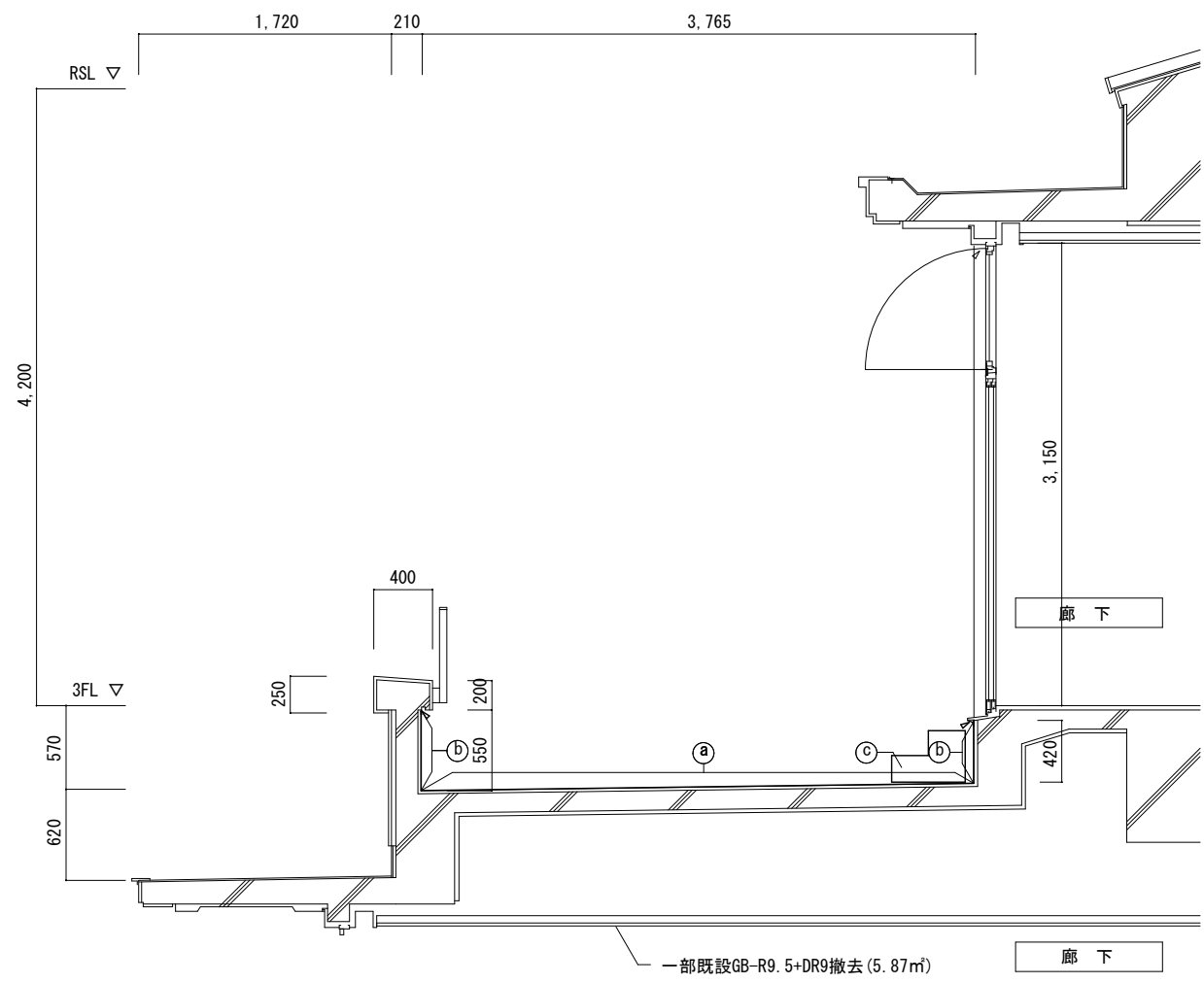
DRAWING NAME	A3-SCALE	No.	14022205
1、2階平面図	1:400	A	3 / 7



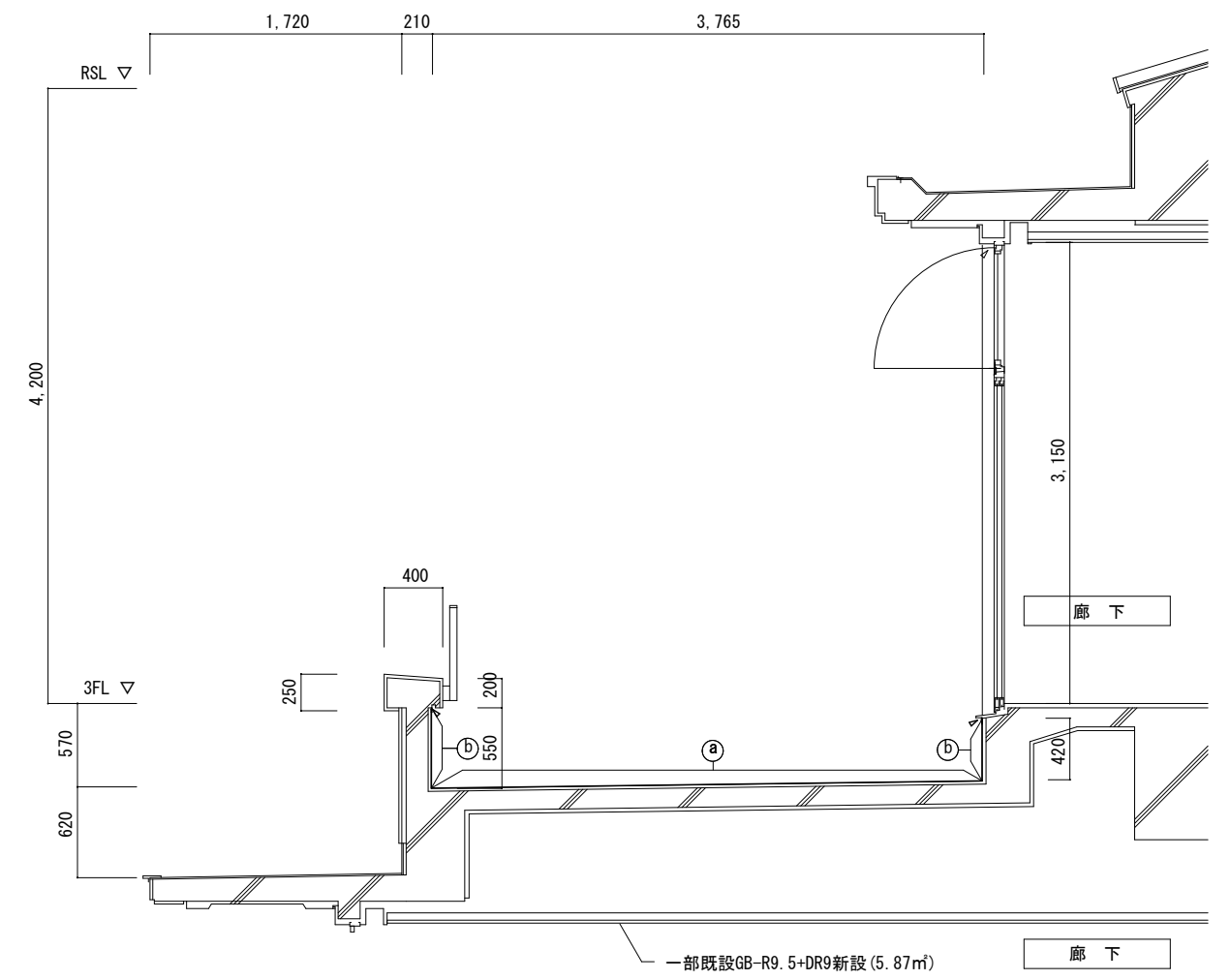
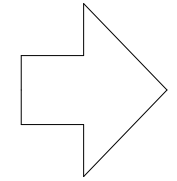
3階平面図 S 1:200

: 工事範囲

凡例	部位	既設	改修内容
(a)	平場部	シート防水の上、陶磁器タイルマット敷	陶磁器タイルマット撤去、端部押え金物撤去、既設防水シート膨れ補修11.0㎡・下地処理の上シート防水新設
(b)	立上部	シート防水	既設シート防水・端部押え金物(上端及び下端)撤去、下地処理の上シート防水新設、端部押え金物(上端及び下端)新設
(c)	階段	コンクリート製階段	既設コンクリート製階段撤去(0.22m ³ ×4箇所)
(d)	ルーフトレン	金属製ルーフトレン100φ	既設ドレンキャップ撤去の上、100φ用改修用ルーフトレン、ドレンキャップ新設(計4か所)
(e)	空調屋外機配管・配線用基礎ブロック	空調屋外機、基礎ブロック	施工時に空調屋外機、冷媒配管、アンテナ用電線管をジャッキアップ 空調屋外機用基礎ブロックL:500×12箇所、冷媒配管用基礎ブロックL:150×6箇所、アンテナ用電線管用基礎ブロックL:150×7箇所 空調屋外機W795×D300×H595 43kg 計3台、W940×D320×H1430 90kg 計2台、W940×D320×H990 66kg 計1台



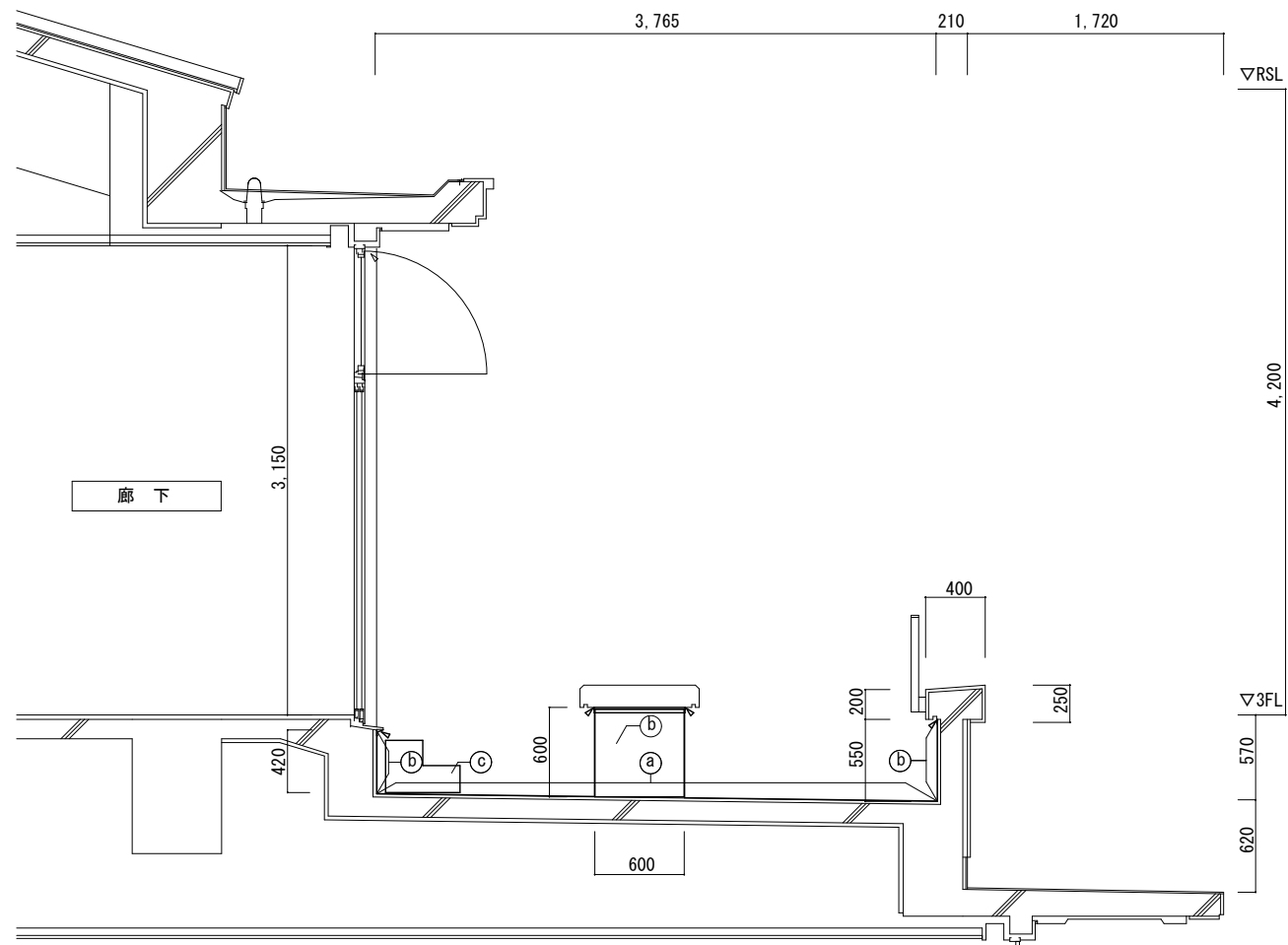
現況 A-A' 断面詳細図



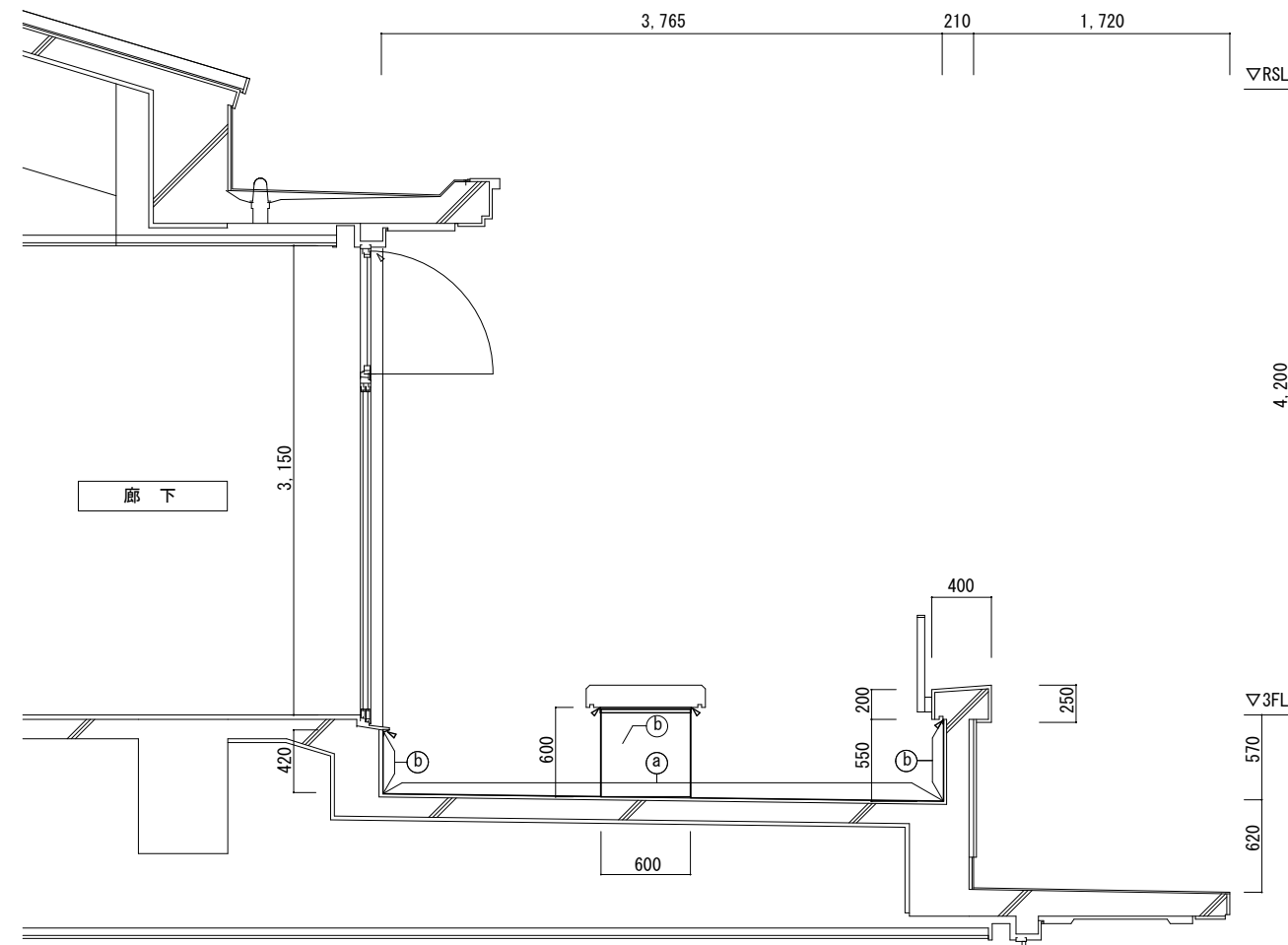
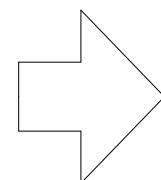
改修 A-A' 断面詳細図

◁ : シーリング撤去・新設を示す

凡例	部位	既設	改修内容
Ⓐ	平場部	シート防水の上、陶磁器タイルマット敷	陶磁器タイルマット撤去、端部押え金物撤去、既設防水シート膨れ補修11.0㎡・下地処理の上シート防水新設
Ⓑ	立上部	シート防水	既設シート防水・端部押え金物(上端及び下端)撤去、下地処理の上シート防水新設、端部押え金物(上端及び下端)新設
Ⓒ	階段	コンクリート製階段	既設コンクリート製階段撤去(0.22m ³ ×4箇所)
Ⓓ	ルーフドレン	金属製ルーフドレン100φ	既設ドレンキャップ撤去の上、100φ用改修用ルーフドレン、ドレンキャップ新設(計4か所)
Ⓔ	空調屋外機配管・配線用基礎ブロック	空調屋外機、基礎ブロック	施工時に空調屋外機、冷媒配管、アンテナ用電線管をジャッキアップ 空調屋外機用基礎ブロックL:500×12箇所、冷媒配管用基礎ブロックL:150×6箇所、アンテナ用電線管用基礎ブロックL:150×7箇所 空調屋外機W795×D300×H595 43kg 計3台、W940×D320×H1430 90kg 計2台、W940×D320×H990 66kg 計1台



現況 B-B' 断面詳細図



改修 B-B' 断面詳細図

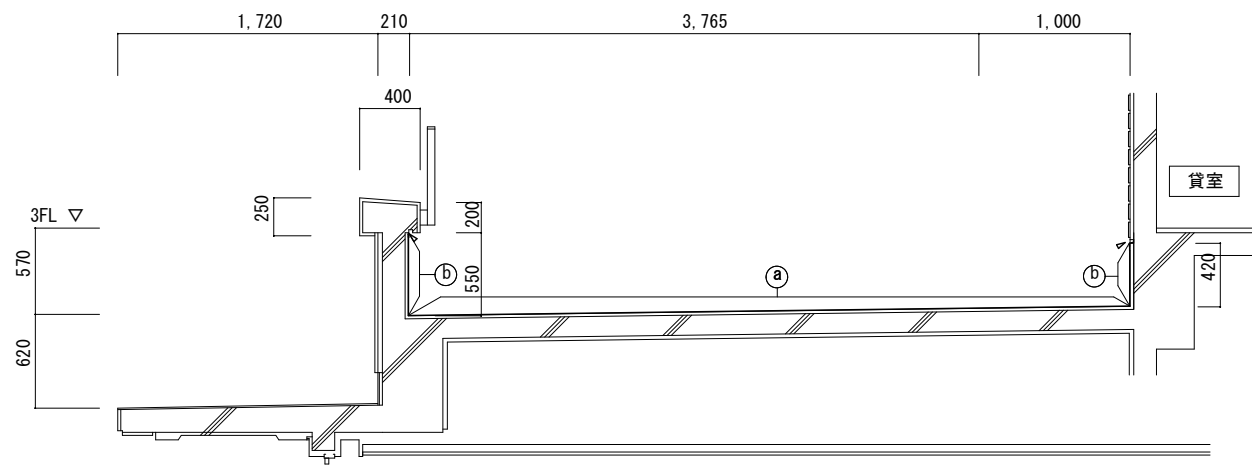
◁ : シーリング撤去・新設を示す

凡例	部位	既設	改修内容
(a)	平場部	シート防水の上、陶磁器タイルマット敷	陶磁器タイルマット撤去、端部押え金物撤去、既設防水シート膨れ補修11.0㎡・下地処理の上シート防水新設
(b)	立上部	シート防水	既設シート防水・端部押え金物(上端及び下端)撤去、下地処理の上シート防水新設、端部押え金物(上端及び下端)新設
(c)	階段	コンクリート製階段	既設コンクリート製階段撤去(0.22m ³ ×4箇所)
(d)	ルーフドレン	金属製ルーフドレン100φ	既設ドレンキャップ撤去の上、100φ用改修用ルーフドレン、ドレンキャップ新設(計4か所)
(e)	空調屋外機 配管・配線用基礎ブロック	空調屋外機、基礎ブロック	施工時に空調屋外機、冷媒配管、アンテナ用電線管をジャッキアップ 空調屋外機用基礎ブロックL*500×12箇所、冷媒配管用基礎ブロックL:150×6箇所、アンテナ用電線管用基礎ブロックL:150×7箇所 空調屋外機W795×D300×H595 43kg 計3台、W940×D320×H1430 90kg 計2台、W940×D320×H990 66kg 計1台

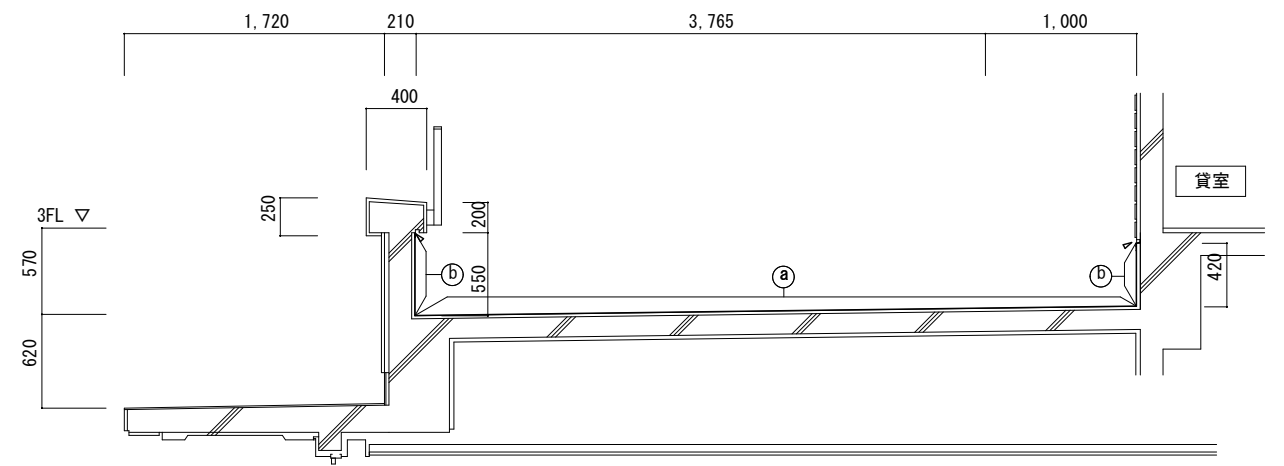


TITLE
湖北支所ベランダ防水工事

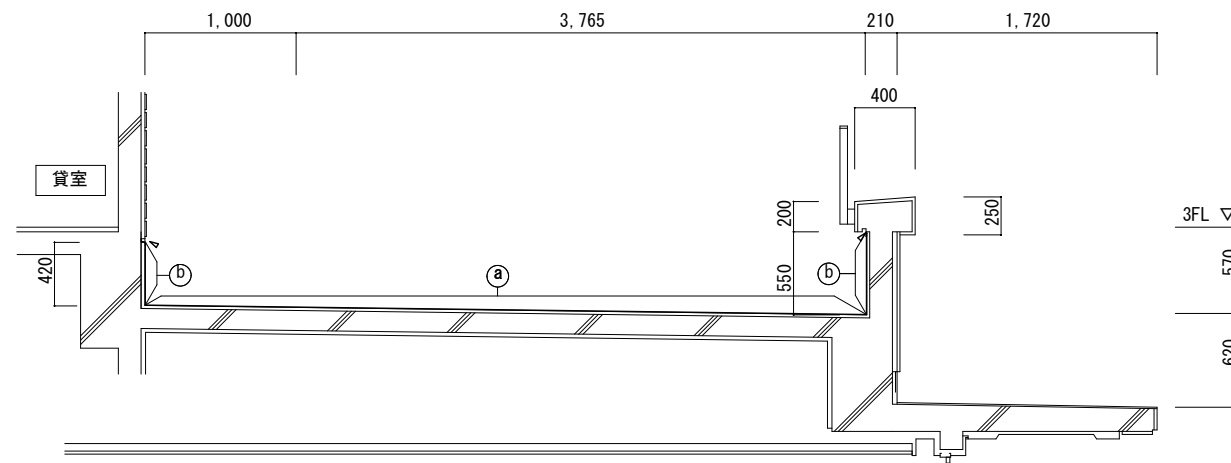
DRAWING NAME A3-SCALE No. 14022205
断面詳細図2 1:50 A 6/7



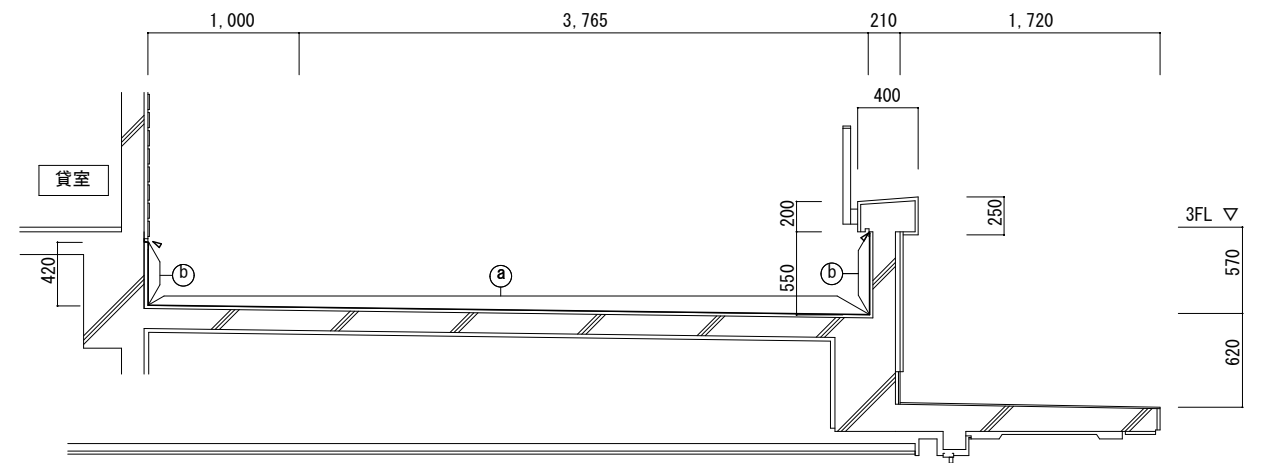
現況 C-C' 断面詳細図



改修 C-C' 断面詳細図



現況 D-D' 断面詳細図



改修 D-D' 断面詳細図

◁ : シーリング撤去・新設を示す

凡例	部位	既設	改修内容
①	平場部	シート防水の上、陶磁器タイルマット敷	陶磁器タイルマット撤去、端部押え金物撤去、既設防水シート膨れ補修11.0㎡・下地処理の上シート防水新設
②	立上部	シート防水	既設シート防水・端部押え金物(上端及び下端)撤去、下地処理の上シート防水新設、端部押え金物(上端及び下端)新設
③	階段	コンクリート製階段	既設コンクリート製階段撤去(0.22m ³ ×4箇所)
④	ルーフドレン	金属製ルーフドレン100φ	既設ドレンキャップ撤去の上、100φ用改修用ルーフドレン、ドレンキャップ新設(計4か所)
⑤	空調屋外機 配管・配線用基礎ブロック	空調屋外機、基礎ブロック	施工時に空調屋外機、冷媒配管、アンテナ用電線管をジャッキアップ 空調屋外機用基礎ブロックL*500×12箇所、冷媒配管用基礎ブロックL:150×6箇所、アンテナ用電線管用基礎ブロックL:150×7箇所 空調屋外機W795×D300×H595 43kg 計3台、W940×D320×H1430 90kg 計2台、W940×D320×H990 66kg 計1台



TITLE

湖北支所ペランダ防水工事

DRAWING NAME A3-SCALE

断面詳細図3 1:50

No. 14022205

A 7/7