

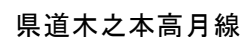
本工事数量集計表

工 種				公 共						特 環						農 集										合計	設計数量	
	細 目																											
	規 格	単位	県道	市道			法定外	小計	市道					小計	県道	里道	個人地	市道					小計					
			高月町東郷野	高月町高月	高月町高月	木之本町田部	高月町東郷部		高月町柏原	木之本町大倉	高月町宇根				高月町馬上	余呉町川並	西浅井町岩熊	西浅井町野坂	高月町馬上	西浅井町大浦	西浅井町月出	余呉町東野						
			51	69	90 91	108	109		163	132	182	184	185		186	187 188	14	131	156	162	1	88		105	115			
舗装打換え工	舗装版切断	アスファルト舗装版	m	7.6	6.0	10.5	13.5	10.5	7.4	55.5		9.3	9.2	8.8	8.8	10.9	47.0	13.2			7.6	6.8	9.2	6.4	10.5	53.7	156.2	180
		舗装厚15cm以下																										
	舗装版切断	コンクリート	m							0.0	5.5						5.5		4.9	8.1						13.0	18.5	19
舗装版切断		コンクリート厚15cm以下																										
	舗装版破砕（小規模）	アスファルト舗装版	m2	11.4	9.0	26.7	22.5	15.8	11.0	96.4	1.7	9.5	9.3	8.7	8.7	14.8	52.7	15.3	1.4	2.9	11.4	10.2	9.3	19.4	15.8	85.7	234.8	235
舗装版破砕（小規模）																												
	コンクリート構造物取壊し 人力施工	無筋構造物	m3							0.0	0.4						0.4		0.2	0.5						0.7	1.1	1
コンクリート構造物取壊し 人力施工																												
	般運搬	アスファルト舗装版	m3							0.0							0.0				0.6					0.6	0.6	0.6
般運搬		L=2.5km以下																										
	般運搬	アスファルト舗装版	m3							0.0							0.0			0.1						0.1	0.1	0.1
般運搬		L=3.0km以下																										
	般運搬	アスファルト舗装版	m3							0.0	0.1						0.1						1.0		1.0	1.1	1	
般運搬		L=4.5km以下																										
	般運搬	アスファルト舗装版	m3				1.1			1.1							0.0								0.0	1.1	1	
般運搬		L=7.0km以下																										
	般運搬	アスファルト舗装版	m3					0.8	0.6	1.4							0.0					0.5			0.5	1.9	2	
般運搬		L=9.0km以下																										
	般運搬	アスファルト舗装版	m3	0.6	0.5	1.3				2.4		0.5	0.5	0.4	0.4	0.7	2.5	0.8	0.1		0.5				0.8	2.2	7.1	7
般運搬		L=12.0km以下																										
	般運搬	コンクリート（無筋）構造物	m3							0.0							0.0			0.5					0.5	0.5	0.5	
般運搬		L=3.0km以下																										
	般運搬	コンクリート（無筋）構造物	m3							0.0	0.4						0.4								0.0	0.4	0.4	
般運搬		L=4.5km以下																										
	般運搬	コンクリート（無筋）構造物	m3							0.0							0.0		0.2						0.2	0.2	0.2	
般運搬		L=12.0km以下																										
	般処分	アスファルト舗装版	m3	0.6	0.5	1.3	1.1	0.8	0.6	4.9	0.1	0.5	0.5	0.4	0.4	0.7	2.6	0.8	0.1	0.1	0.6	0.5	0.5	1.0	0.8	4.4	11.9	12
般処分																												
	不陸整正 （歩道施工）	コンクリート（無筋）構造物	m3							0.0	0.4						0.4		0.2	0.5					0.7	1.1	1	
不陸整正 （歩道施工）		補足材無	m2																									
舗装準備工	掘削	小規模（標準以外）	m3							0.0	0.1						0.1		0.1	0.2						0.3	0.4	0.4
	不陸整正 （歩道施工）	補足材有 M-30	m2	11.4	9.0	26.7	22.5	15.8	11.0	96.4		9.5	9.3	8.7	8.7	14.8	51.0	15.3			11.4	10.2	9.3	19.4	15.8	81.4	228.8	229
補足材厚30mm																												

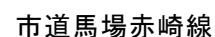
本工事数量集計表

[illegible]

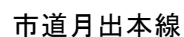
[illegible]

[illegible]

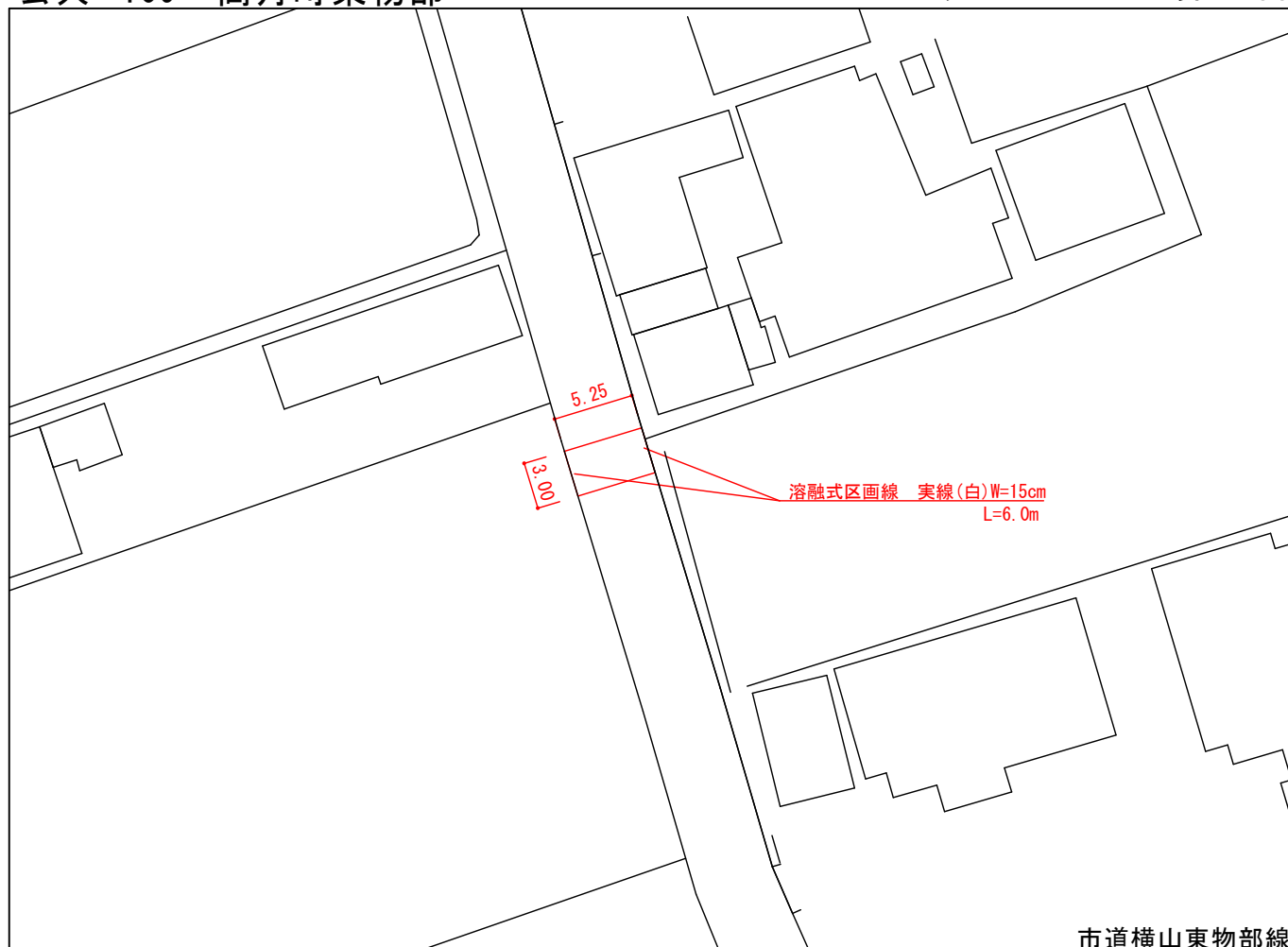
[illegible]

[illegible]

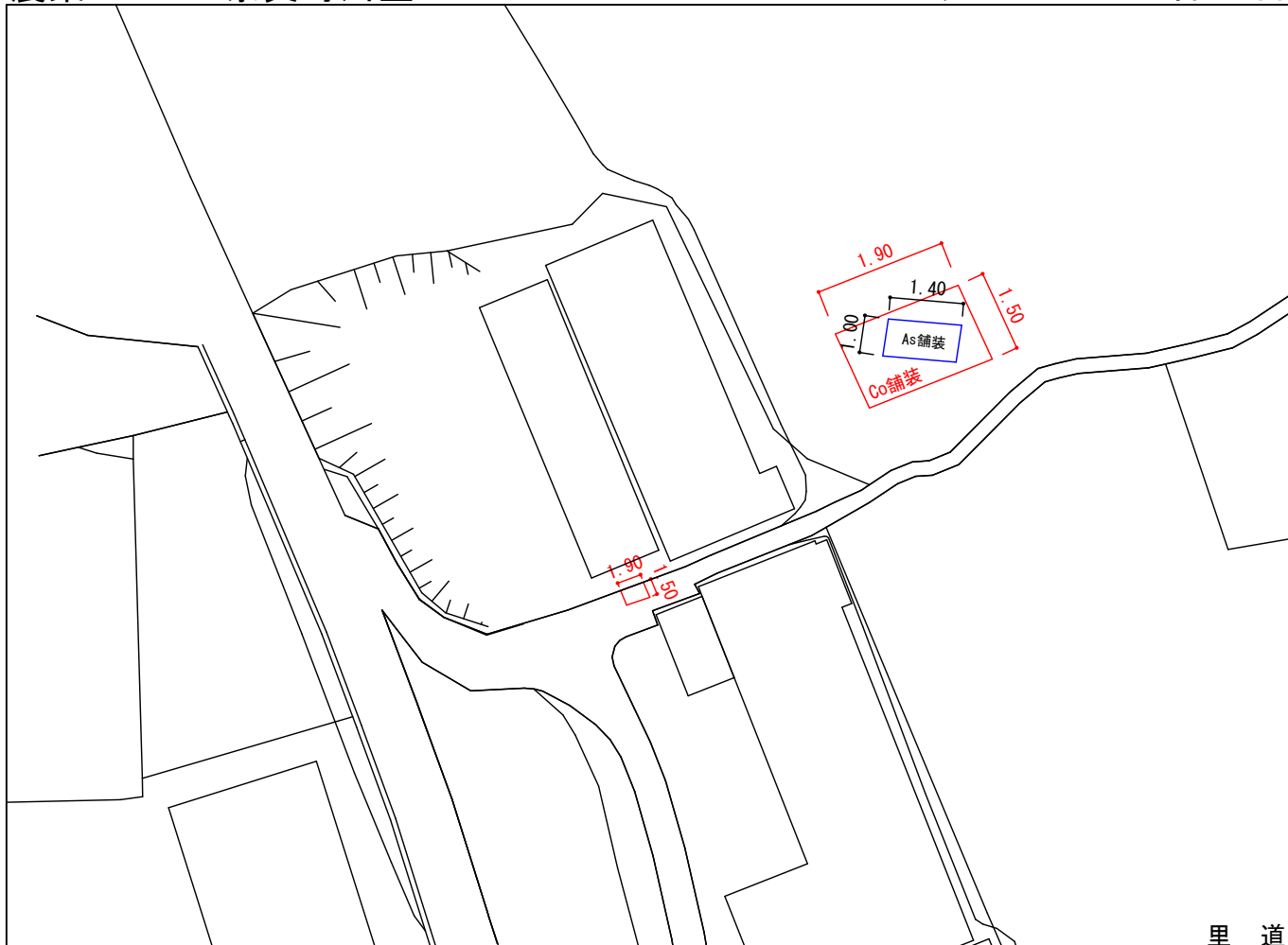
[illegible]

[illegible]

[illegible]

[illegible]

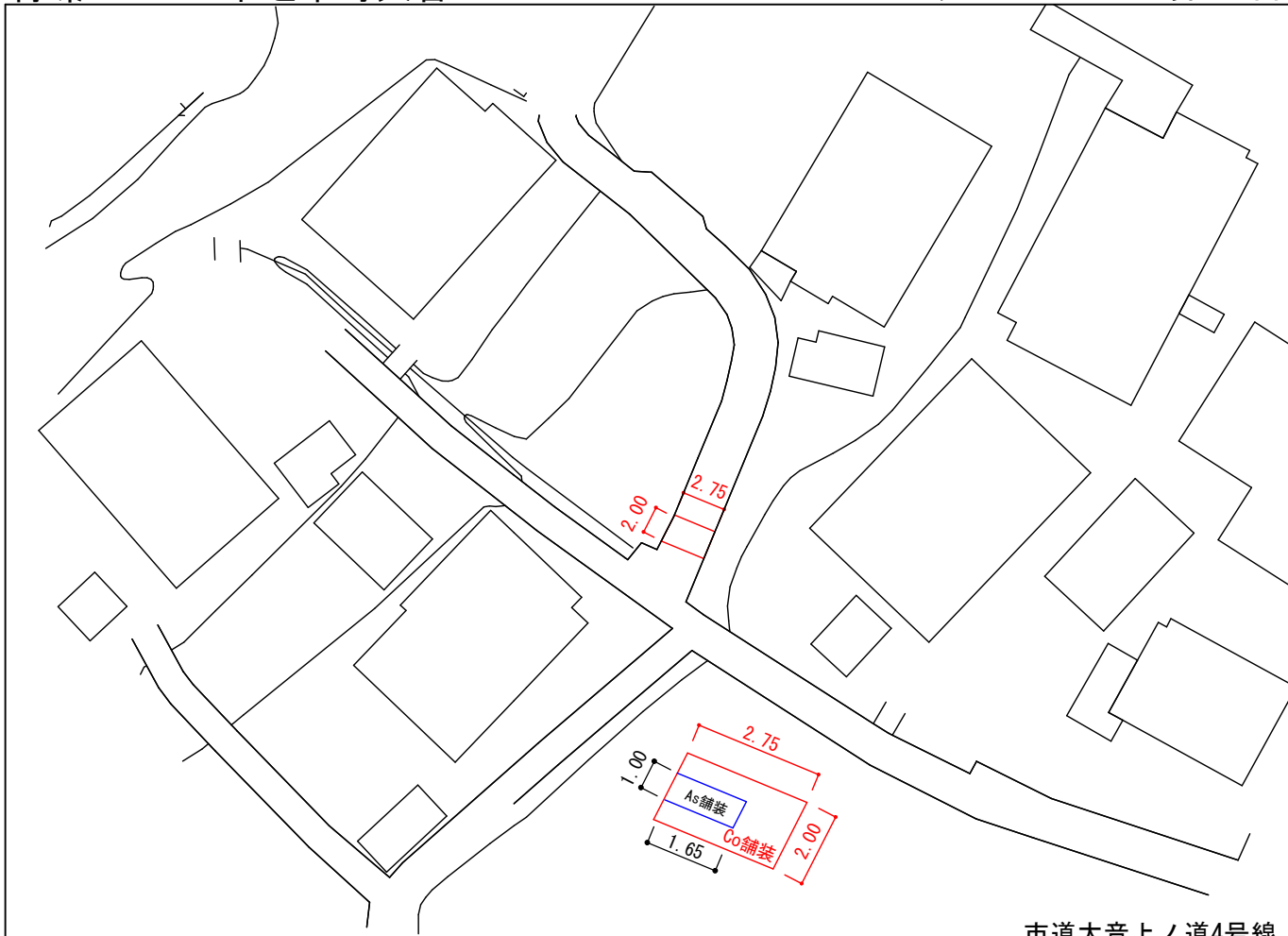
[illegible]



里 道

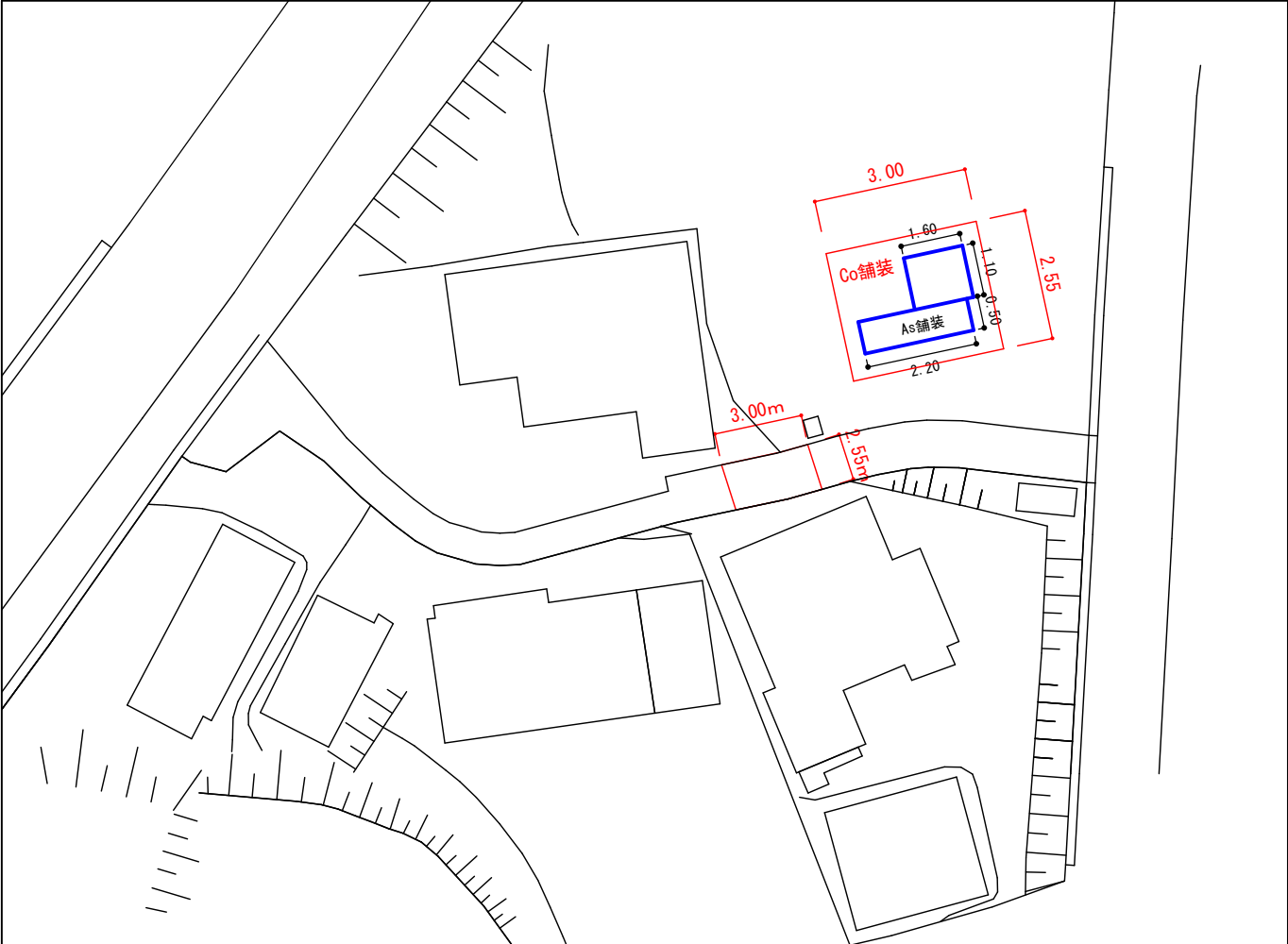
工 種	種 別	単 位	数 式	数 量
舗装版切断	コンクリート舗装版 舗装厚15cm以下	m	$1.90 + (1.50 \times 2) = 4.90$	4.9
舗装版破碎 (小規模)	アスファルト舗装版	m ²	$1.00 \times 1.40 = 1.40$	1.4
構造物 取壊し	無筋構造物 人力施工	m ³	$((1.90 \times 1.50) - 1.40) \times 0.10 = 0.15$	0.2
殻運搬 (小規模 DID無)	アスファルト舗装版 L=12.0km以下	m ³	$1.40 \times 0.03 = 0.04$	0.1
殻運搬 (小規模 DID無)	コンクリート L=12.0km以下	m ³		0.2
殻処分	アスファルト舗装版	m ³		0.1
殻処分	コンクリート	m ³		0.2
掘削	小規模 (標準以外)	m ³	$1.00 \times 1.40 \times 0.07 = 0.10$	0.1
不陸整正 (歩道施工)	補足材無	m ²	$1.90 \times 1.50 = 2.85$	2.9
溶接金網	径4.0×100×100	m ²	$1.90 \times 1.50 = 2.85$	2.9
コンクリート	無筋構造物 18-8-40BB (t=10cm)	m ³	$1.90 \times 1.50 \times 0.10 = 0.29$	0.3

※ 掘削時による碎石使用

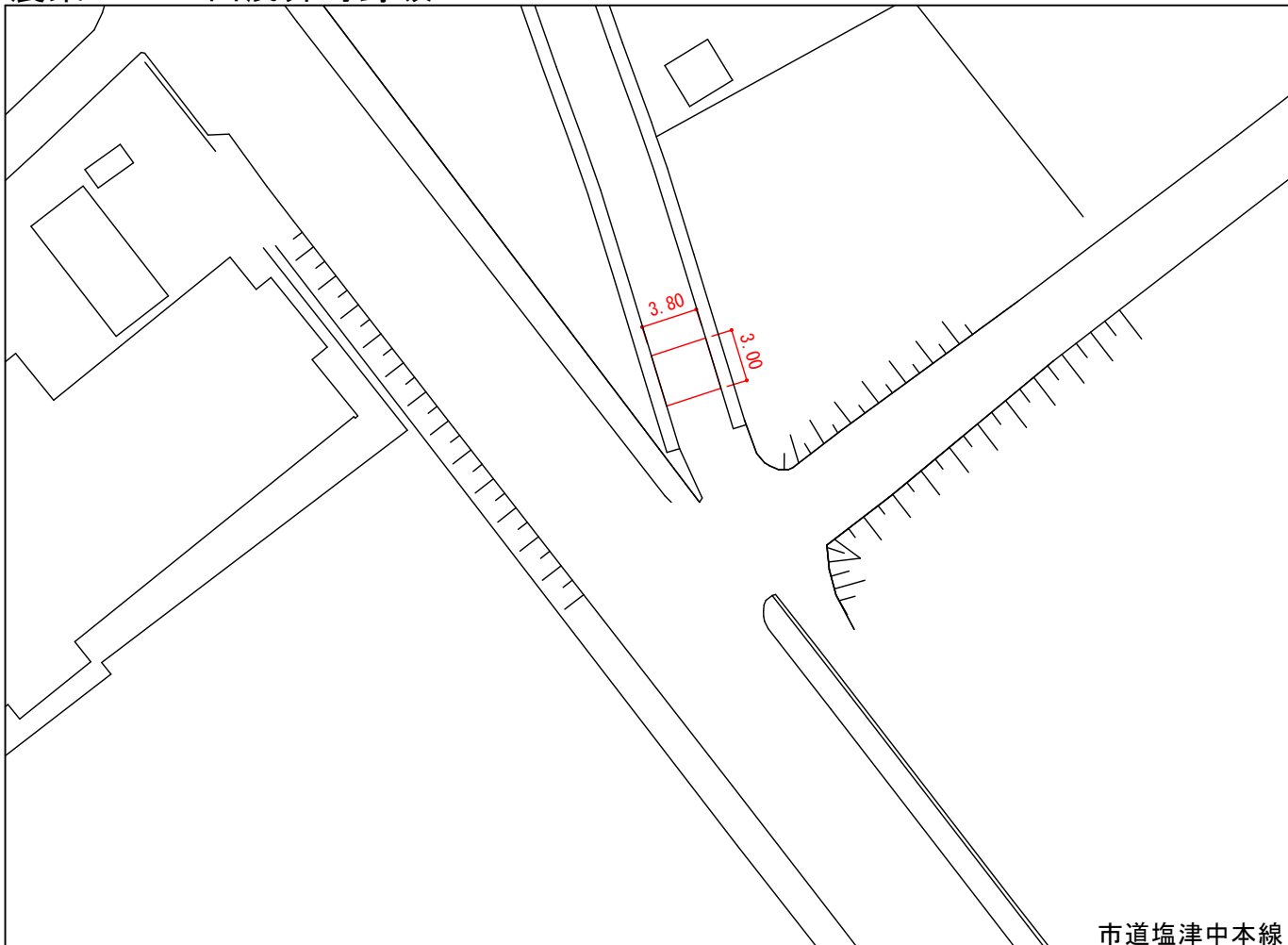


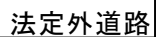
市道大音上ノ道4号線

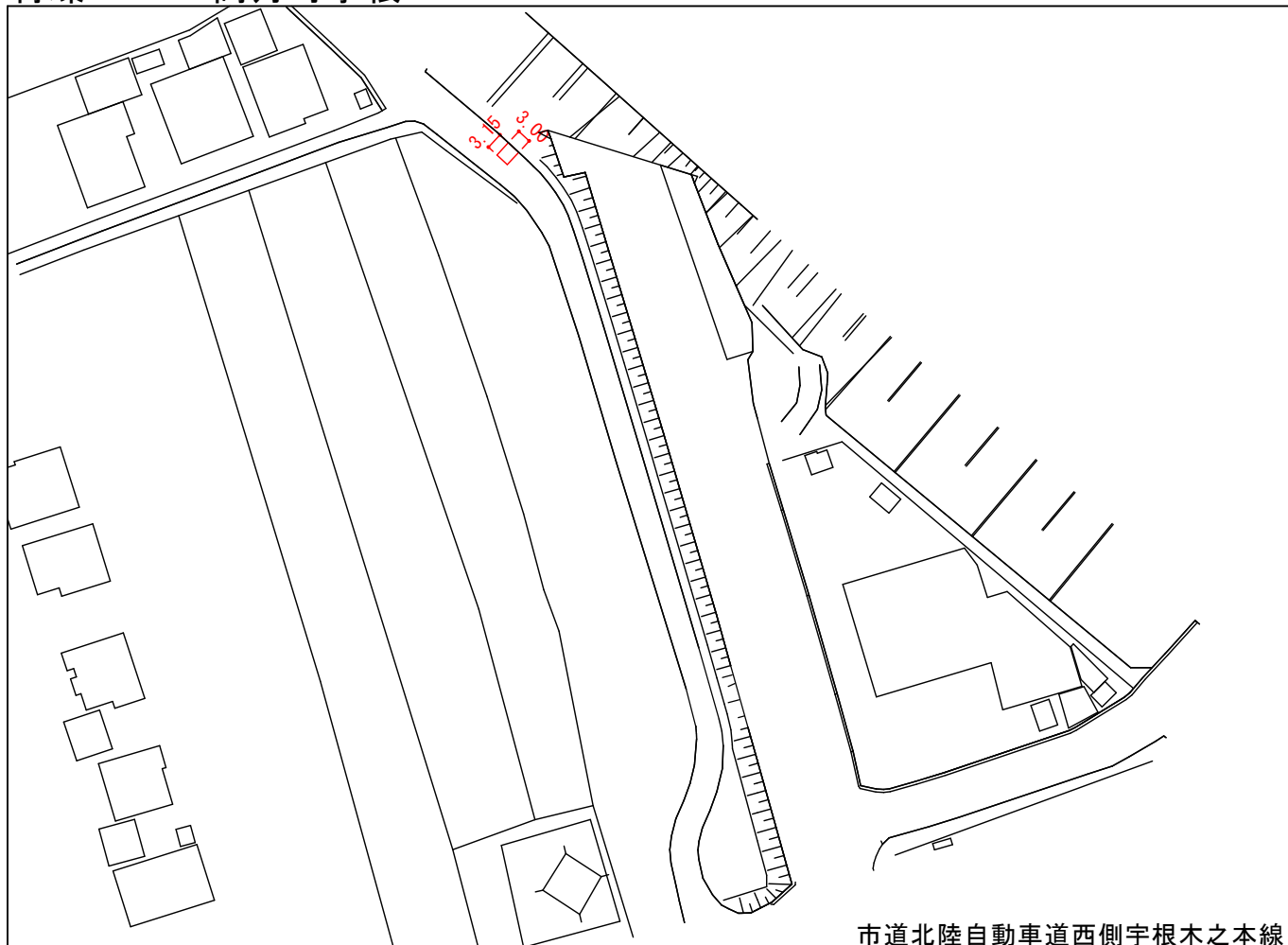
工 種	種 別	単 位	数	式	数 量
舗装版切断	コンクリート舗装版 舗装厚15cm以下	m	2.75*2=5.50		5.5
舗装版破碎 (小規模)	アスファルト舗装版	m ²	1.00*1.65=1.65		1.7
構造物 取壊し	無筋構造物 人力施工	m ³	((2.75*2.00) -1.65) *0.10=0.39		0.4
殻運搬 (小規模 DID無)	アスファルト舗装版 L=4.5km以下	m ³	1.65*0.03=0.05		0.1
殻運搬 (小規模 DID無)	コンクリート L=4.5km以下	m ³			0.4
殻処分	アスファルト舗装版	m ³			0.1
殻処分	コンクリート	m ³			0.4
掘削	小規模 (標準以外)	m ³	1.00*1.65*0.07=0.12		0.1
不陸整正 (歩道施工)	補足材無	m ²	2.75*2.00=5.50	※ 掘削時による碎石使用	5.5
溶接金網	径4.0*100*100	m ²	2.75*2.00=5.50		5.5
コンクリート	無筋構造物 18-8-40BB (t=10cm)	m ³	2.75*2.00*0.10=0.55		0.6



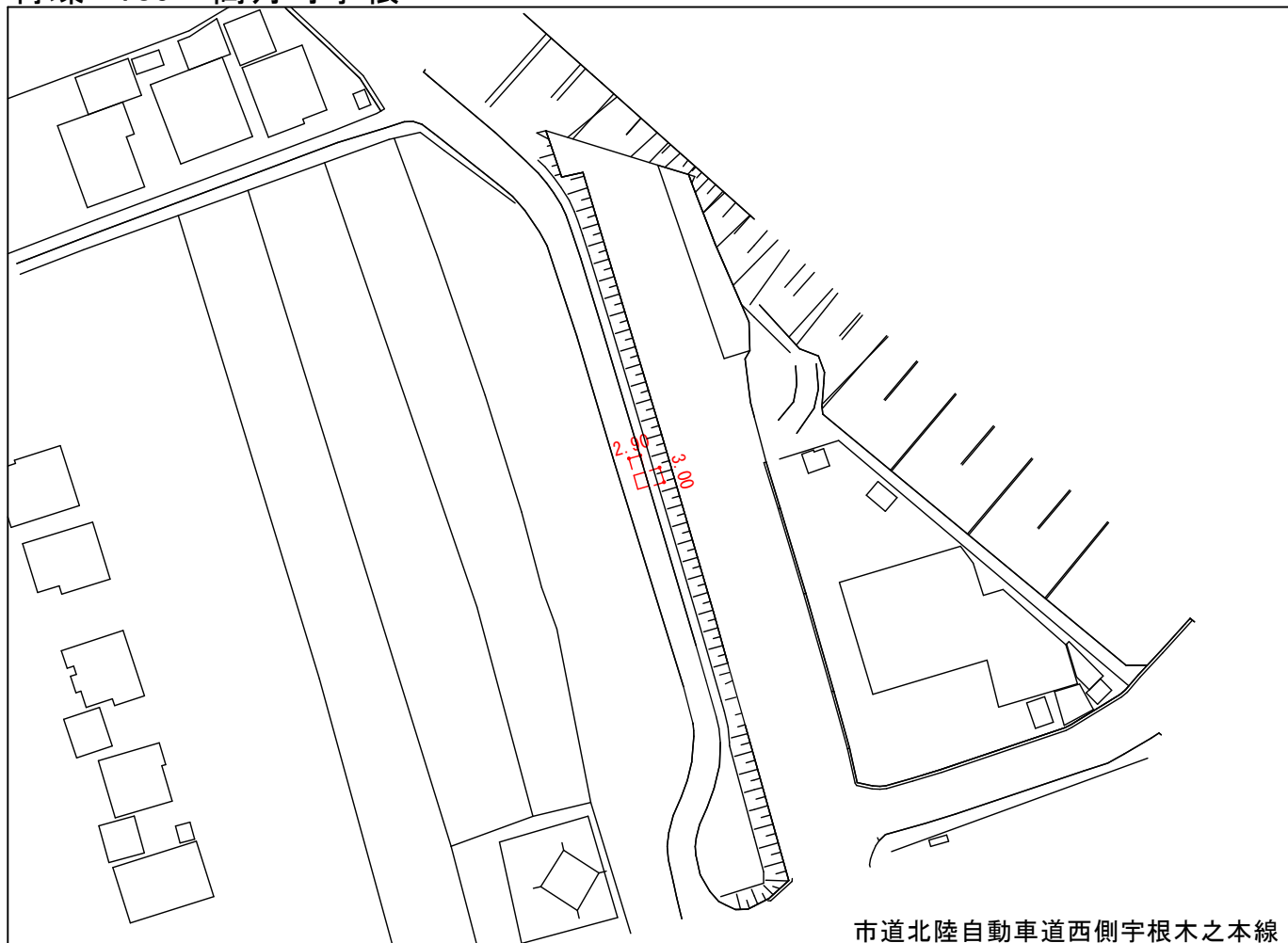
工 種	種 別	単 位		数 量
舗装版切断	コンクリート舗装版 舗装厚15cm以下	m	$3.00 + (2.55 \times 2) = 8.10$	8.1
舗装版破碎 (小規模)	アスファルト舗装版	m ²	$(1.60 \times 1.10) + (2.20 \times 0.50) = 2.86$	2.9
構造物 取壊し	無筋構造物 人力施工	m ³	$((3.00 \times 2.55) - 2.86) \times 0.10 = 0.48$	0.5
殻運搬 (小規模 DID無)	アスファルト舗装版 L=3.0km以下	m ³	$2.86 \times 0.03 = 0.09$	0.1
殻運搬 (小規模 DID無)	コンクリート L=3.0km以下	m ³		0.5
殻処分	アスファルト舗装版	m ³		0.1
殻処分	コンクリート	m ³		0.5
掘削	小規模 (標準以外)	m ³	$((1.60 \times 1.10) + (2.20 \times 0.50)) \times 0.07 = 0.20$	0.2
不陸整正 (歩道施工)	補足材無	m ²	$2.55 \times 3.00 = 7.65$ ※ 掘削時による砕石使用	7.7
溶接金網	径4.0*100*100	m ²	$3.00 \times 2.55 = 7.65$	7.7
コンクリート	無筋構造物 18-8-40BB (t=10cm)	m ³	$3.00 \times 2.55 \times 0.10 = 0.77$	0.8

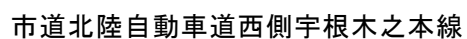
[illegible]

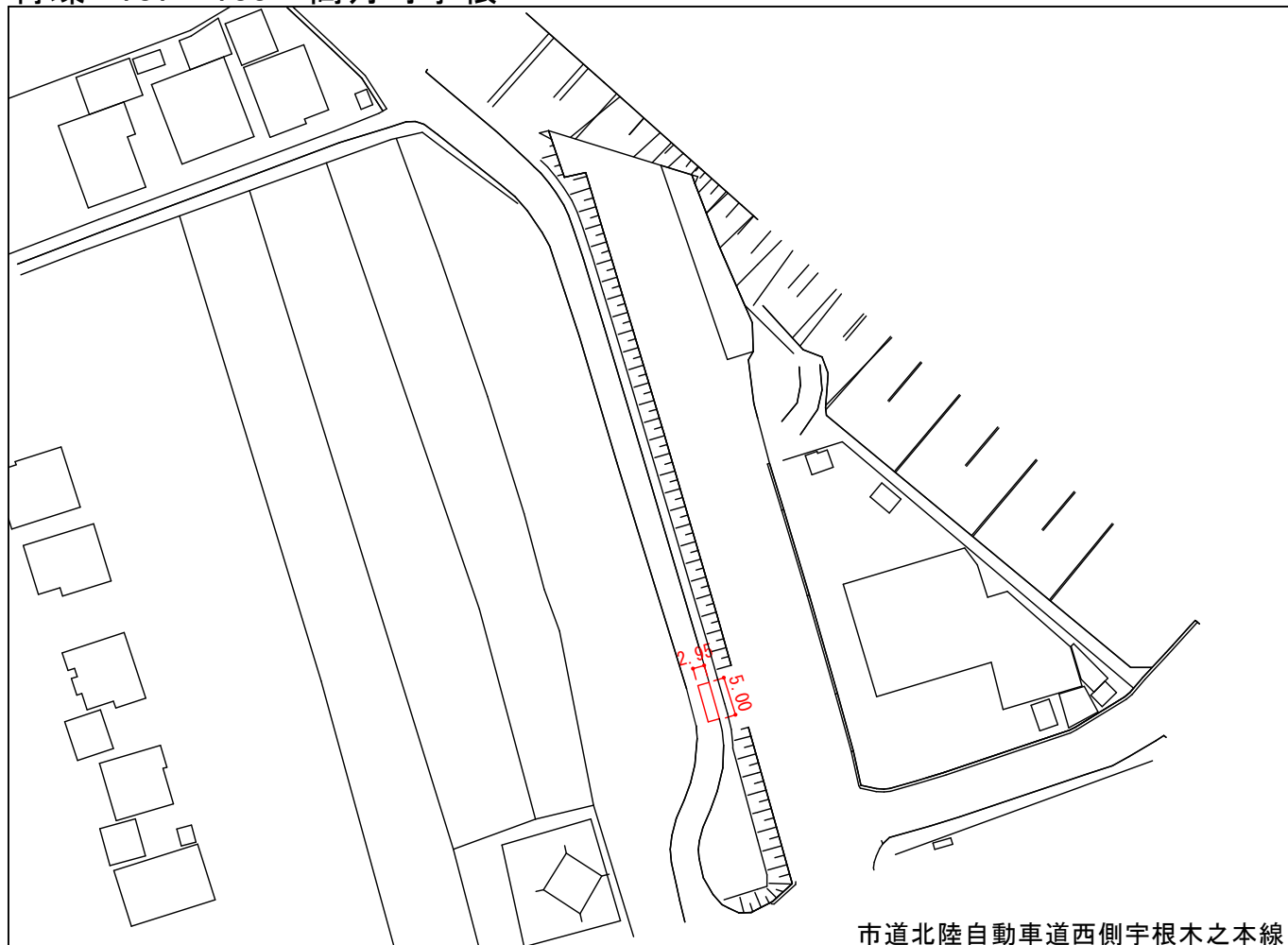
[illegible]

[illegible]

[illegible]

[illegible]

[illegible]

[illegible]