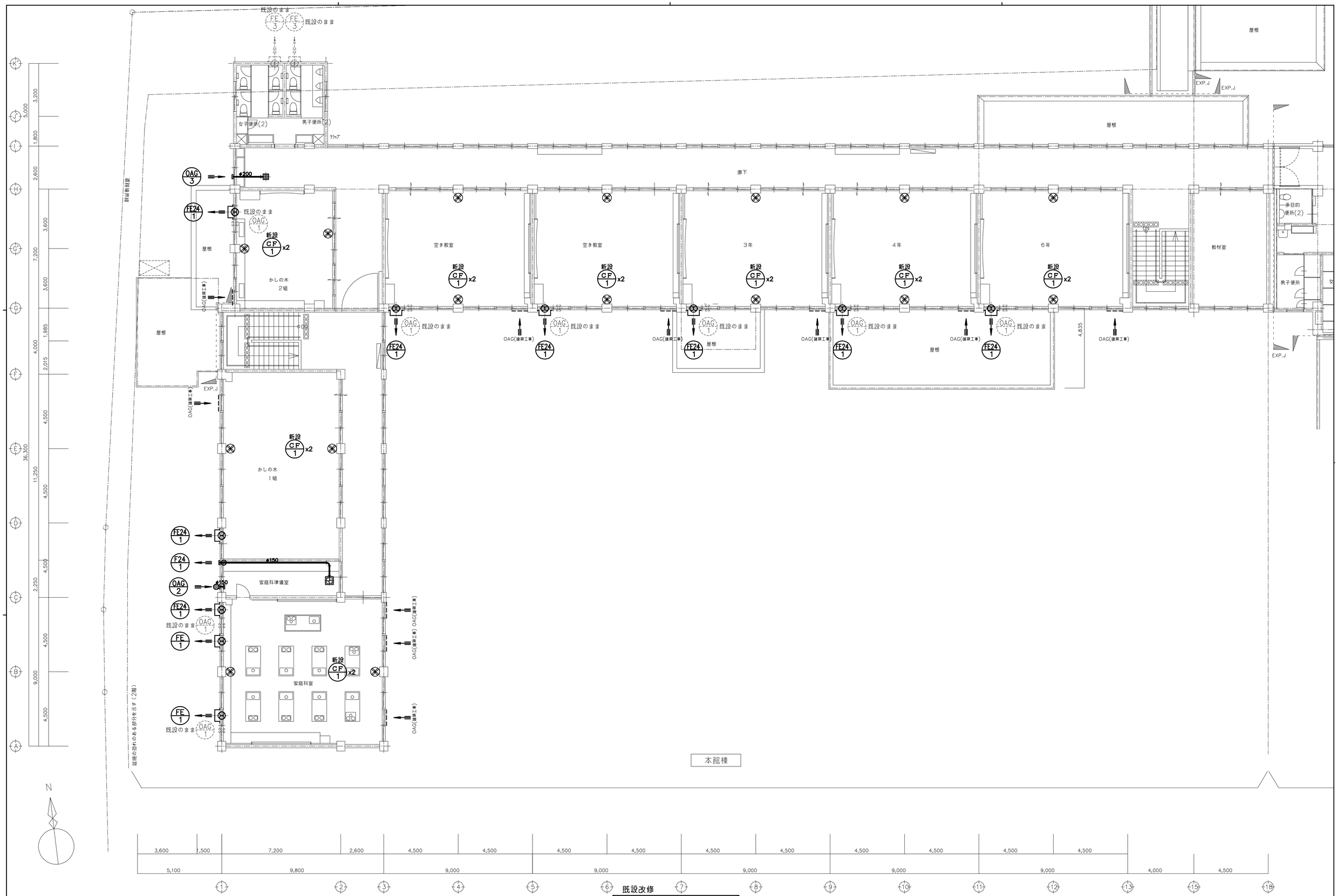

既設改修

本館棟　２階平面図　1/100

訂正	月	日		月	日		月	日															
	・			・			・																
	・			・			・																
	・			・			・																

建築事務所 BCY'S
株式会社 ビルディング・コンサルタントワイズ

一級建築士事務所
一級建築士登録第 204199 号
山本 勝義

FILE No.

工事名
浅井小学校本館等長寿命化改修工事（機械設備）
DATE . . :

機械設備工事	SCALE 1 :	M
換気設備図	1 :	No. 25/57
既設改修　２階平面図	1 : 100(A1)	
	1 : 200(A3)	

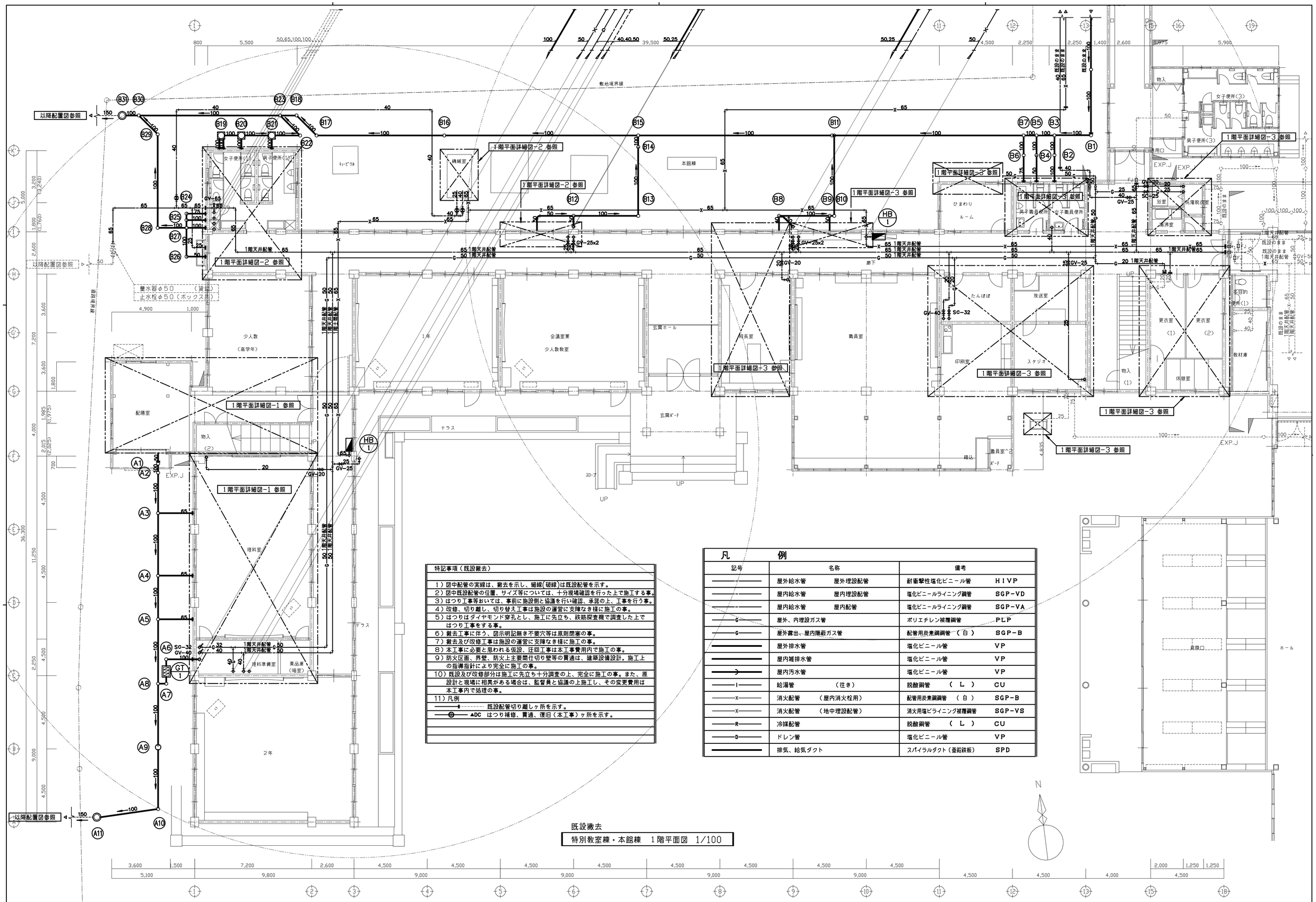

特記事項（既設撤去）
1）図中配管の実線は、撤去を示し、細線(破線)は既設配管を示す。
2）図中既設配管の位置、サイズ等については、十分現場確認を行った上で施工する事。
3）はつり工事等おいては、事前に施設側と協議を行い確認、承諾の上、工事を行う事。
4）改修、切り離し、切り替え工事は施設の運営に支障なき様に施工の事。
5）はつりはダイヤモンド穿孔とし、施工に先立ち、鉄筋探査機で調査した上で はつり工事をする事。
6）撤去工事に伴う、図示明記無き不要穴等は原則閉塞の事。
7）撤去及び改修工事は施設の運営に支障なき様に施工の事。
8）本工事に必要と思われる仮設、迂回工事は本工事費用内で施工の事。
9）防火区画、界壁、防火上主要間仕切り壁等の貫通は、建築設備設計。施工上 の指導指針により完全に施工の事。
10）既設及び改修部分は施工に先立ち十分調査の上、完全に施工の事。また、原 設計と現場に相異がある場合は、監督員と協議の上施工し、その変更費用は 本工事内で処理の事。
11）凡例
―――――― 既設配管切り離しヶ所を示す。
――――――▲DC はつり補修、貫通、復旧（本工事）ヶ所を示す。

凡　　例

記号	名称		備考	
――――――	屋外給水管	屋外埋設配管	耐衝撃性塩化ビニール管	HIVP
――――――	屋内給水管	屋内埋設配管	塩化ビニールライニング鋼管	SGP-VD
――――――	屋内給水管	屋内配管	塩化ビニールライニング鋼管	SGP-VA
――G――	屋外、内埋設ガス管		ポリエチレン被覆鋼管	PLP
――G――	屋外露出、屋内隠蔽ガス管		配管用炭素鋼鋼管（白）	SGP-B
――――――	屋外排水管		塩化ビニール管	VP
――――――	屋内雑排水管		塩化ビニール管	VP
―――――	屋内汚水管		塩化ビニール管	VP
――I――	給湯管	（往き）	脱酸銅管 （L）	CU
――X――	消火配管	（屋内消火栓用）	配管用炭素鋼鋼管 （白）	SGP-B
――X――	消火配管	（地中埋設配管）	消火用塩ビライニング被覆鋼管	SGP-VS
――R――	冷媒配管		脱酸銅管 （L）	CU
――D――	ドレン管		塩化ビニール管	VP
――――――	排気、給気ダクト		スパイラルダクト（亜鉛鉄板）	SPD

既設撤去

特別教室棟・本館棟　1階平面図　1/100

訂正	月	日		月	日		月	日	
	・			・			・		
	・			・			・		
	・			・			・		

建築事務所 BCY'S
株式会社 ビルディング・コンサルタントワイズ
一級建築士事務所
一級建築士登録第 204199 号
山本 勝義

FILE No.

工事名
浅井小学校本館等長寿命化改修工事（機械設備）
DATE . . :

機械設備工事	SCALE 1：	M
衛生設備図	1：	No. 26/57
既設撤去　1階平面図	1：100(A1)	
	1：200(A3)	

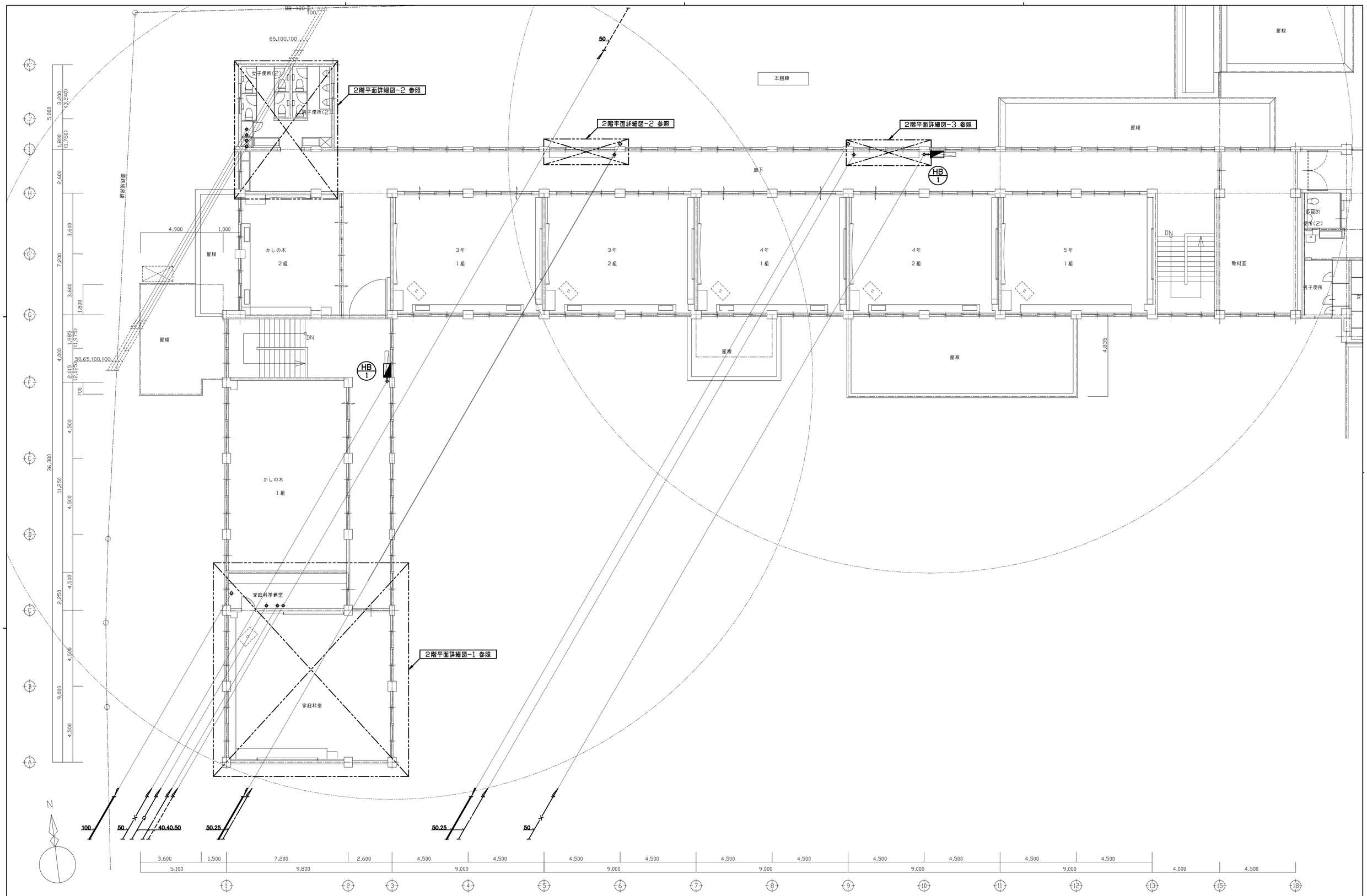

既設撤去

特別教室棟・本館棟　２階平面図 1/100

訂正	月 日		月 日		月 日		建築事務所 BCY'S 株式会社 ビルディング・コンサルタントワイズ	一級建築士事務所 一級建築士登録第 204199 号 山本 勝義	FILE No.	工事名 浅井小学校本館等長寿命化改修工事（機械設備） DATE . . :	機械設備工事 衛生設備図 既設撤去　２階平面図	SCALE 1： 1： 1：100(A1) 1：200(A3)	No. 27/57

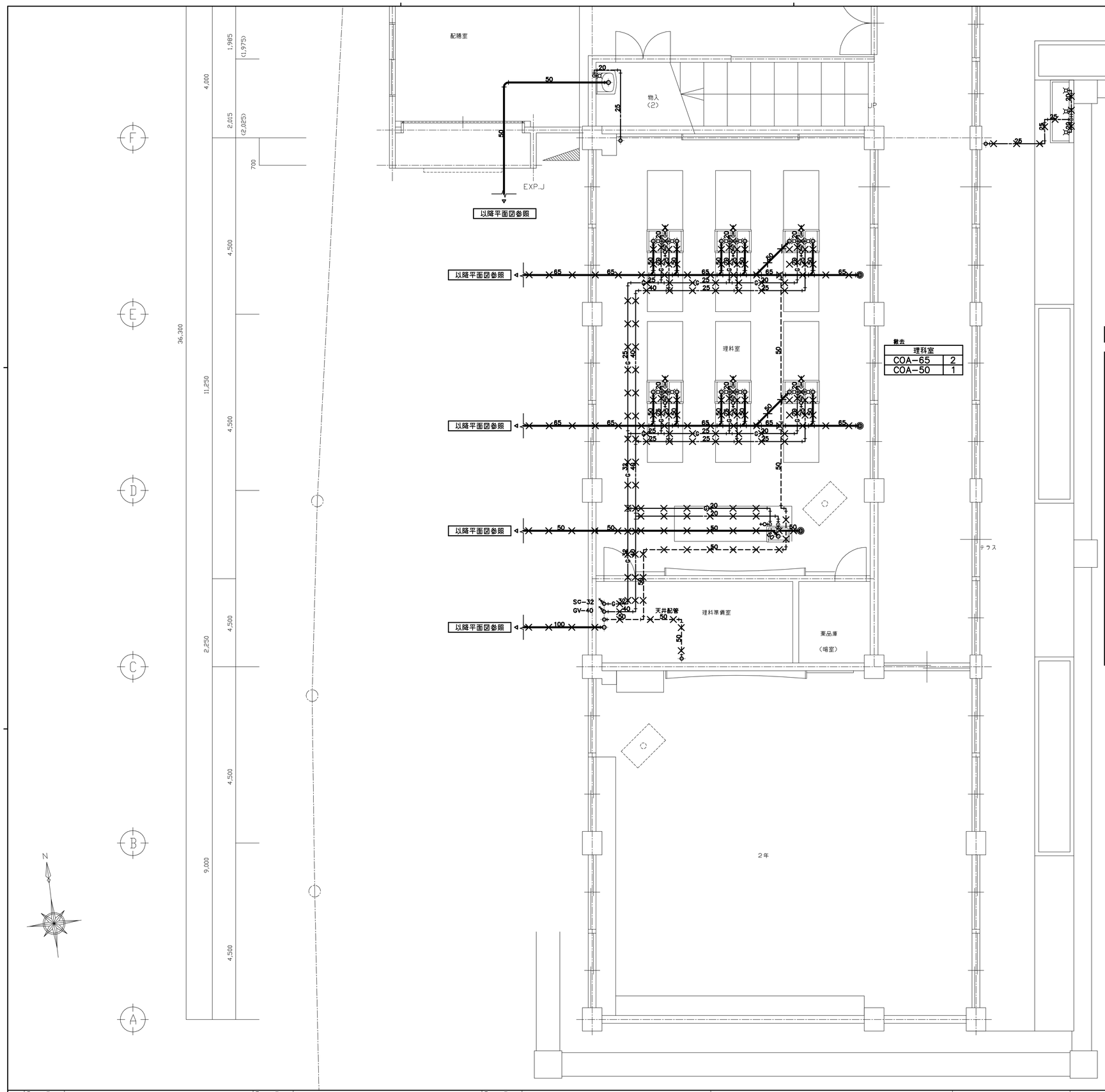

撤去

理科室	
COA-65	2
COA-50	1

撤去　衛生器具リスト

品名	品番	本館棟 屋外 地流し	1階 湯沸室	1階 浴室・洗濯脱衣室	1階 理科室	1階 廊下手洗	1階	2階 家庭科室	2階 家庭科準備室	2階 廊下手洗	合計	備考
洗濯機パン	800W			1							1	撤去
パン用湯水混合栓	−			1							1	撤去
流し用湯水混合栓	−		1								1	撤去
万能ホーム水栓	T200SNR13	8		1							9	撤去
横水栓	T23BNR13					17				17	34	撤去
吊戸棚	1200W		1								1	撤去
ヒューズコック	156−558				13						13	撤去
ヒューズコック	156−366		1					6			7	撤去
湯沸器	50号先止め式（給湯専用）								1		1	撤去
湯沸器	16号先止め式（給湯専用）			1							1	撤去
ユニットバス	1216			1							1	撤去　建築工事

特記事項（既設撤去）

1）図中配管の×印は、撤去を示し、／印は既設残置を示す。実線は既設配管を示す。
2）図中既設配管の位置、サイズ等については、十分現場確認を行った上で施工する事。
3）はつり工事等おいては、事前に施設側と協議を行い確認、承諾の上、工事を行う事。
4）改修、切り離し、切り替え工事は施設の運営に支障なき様に施工の事。
5）はつりはダイヤモンド穿孔とし、施工に先立ち、鉄筋探査機で調査した上ではつり工事をする事。
6）撤去工事に伴う、図示明記無き不要穴等は原則閉塞の事。
7）撤去及び改修工事は施設の運営に支障なき様に施工の事。
8）本工事に必要と思われる仮設、迂回工事は本工事費用内で施工の事。
9）防火区画、界壁、防火上主要間仕切り壁等の貫通は、建築設備設計。施工上の指導指針により完全に施工の事。
10）既設及び改修部分は施工に先立ち十分調査の上、完全に施工の事。また、原設計と現場に相異がある場合は、監督員と協議の上施工し、その変更費用は本工事内で処理の事。
11）凡例
既設配管切り離しヶ所を示す。
▲DC はつり補修、貫通、復旧（本工事）ヶ所を示す。
既設配管撤去ヶ所を示す。
既設配管残置ヶ所を示す。

既設撤去

本館棟　1階平面詳細図−1　1/50

訂正	月 日	月 日	月 日

建築事務所 BCY'S 株式会社 ビルディング・コンサルタントワイズ
一級建築士事務所 一級建築士登録第 204199 号 山本 勝義

FILE No.

工事名 浅井小学校本館等長寿命化改修工事（機械設備）

DATE . . :

機械設備工事
衛生設備図
既設撤去　1階平面詳細図−1

SCALE 1：1：1：50(A1) 1：100(A3)

M

No. 28/57

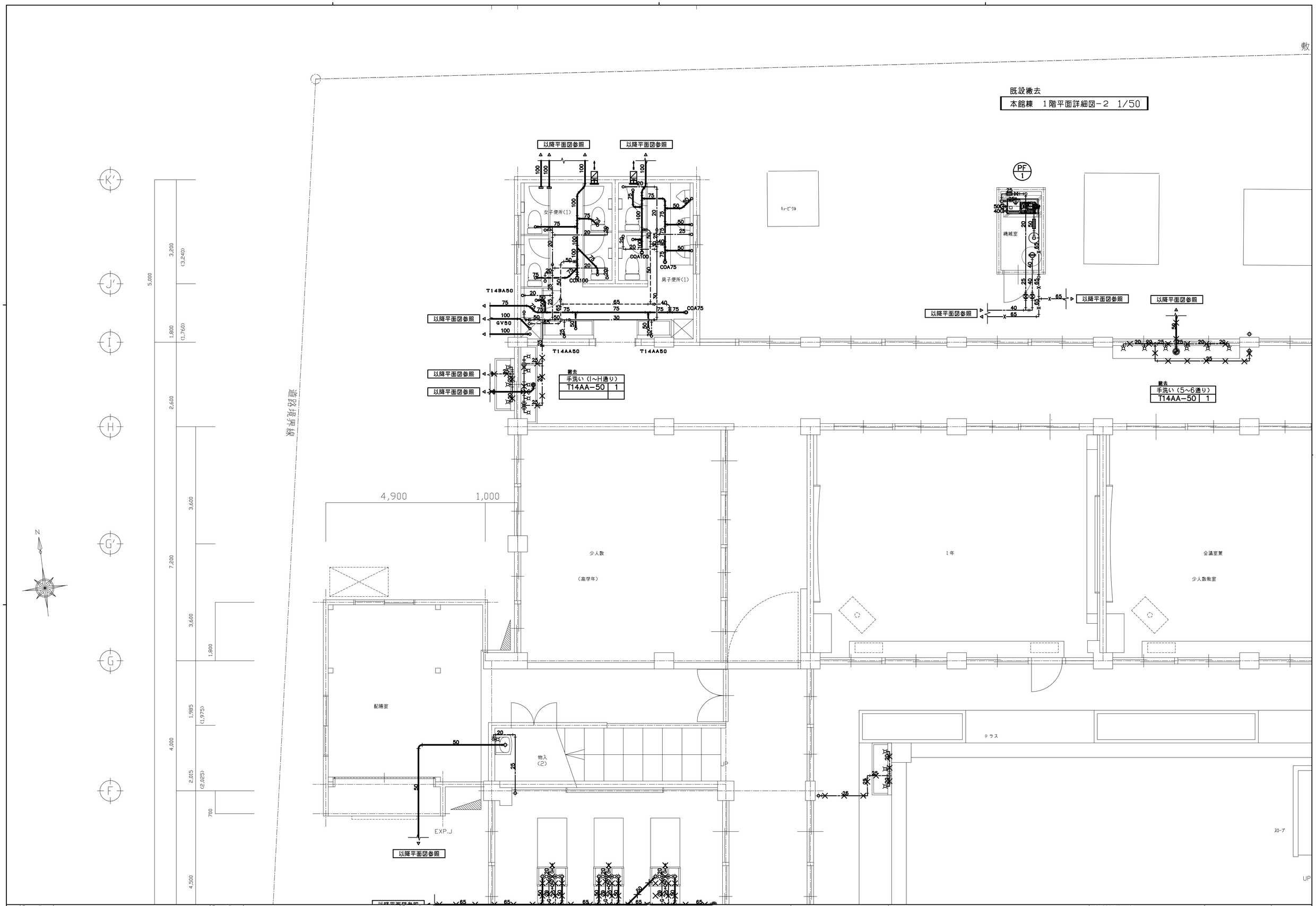

訂正	月	日		月	日		月	日	建築事務所 BCY'S 株式会社 ビルディング・コンサルタントワイズ	一級建築士事務所 一級建築士登録第 204199 号 山本 勝義	FILE No.		工事名 浅井小学校本館等長寿命化改修工事（機械設備） DATE . . .	機械設備工事	SCALE	1：	M
														衛生設備図		1：	No. 29/57
														既設撤去　1階平面詳細図－2		1：50(A1) 1：100(A3)	

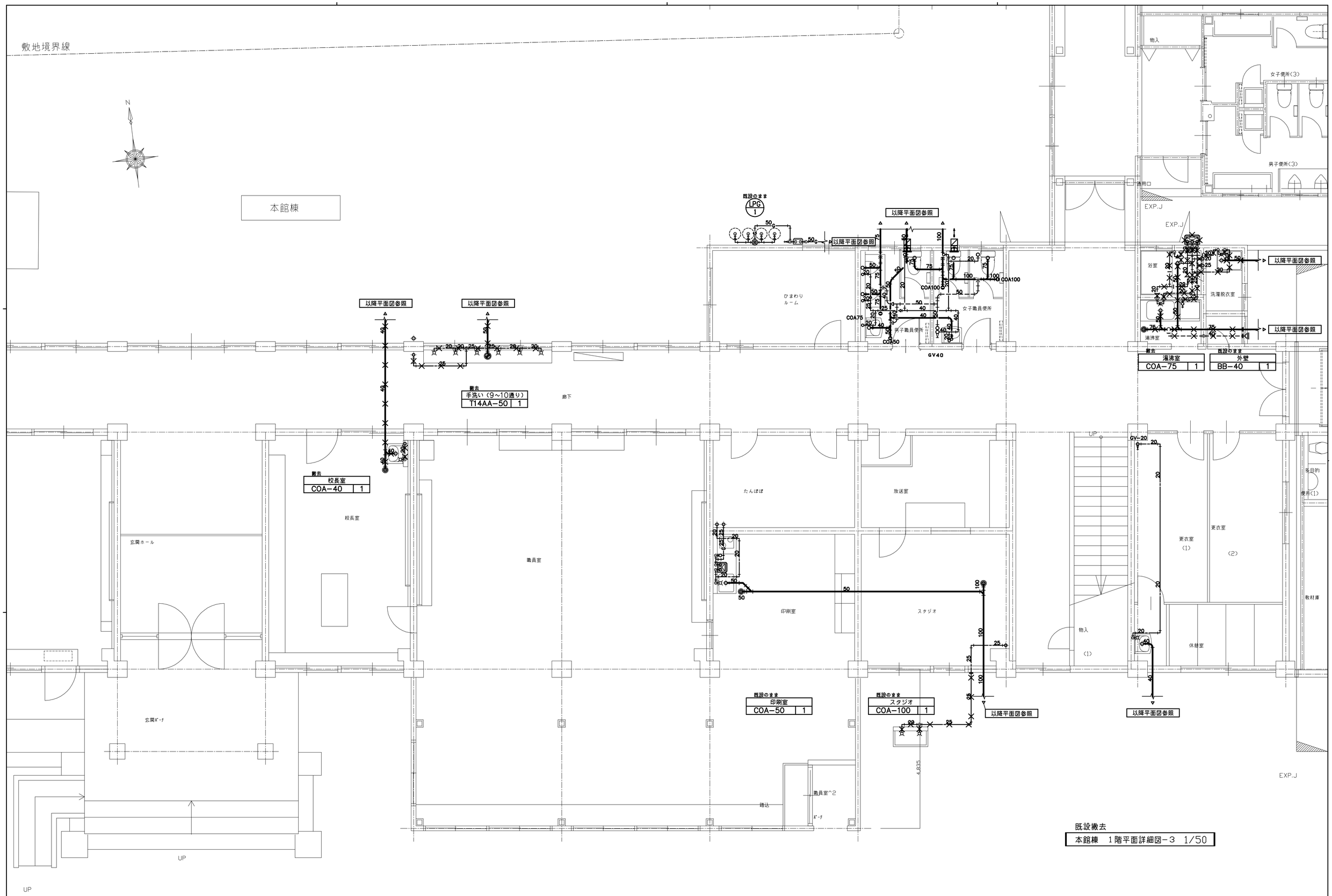

既設撤去

本館棟　1階平面詳細図−3　1/50

訂正	月	日		月	日		月	日	
	・			・			・		
	・			・			・		
	・			・			・		

建築事務所 BCY'S
株式会社 ビルディング・コンサルタントワイズ

一級建築士事務所
一級建築士登録第 204199 号
山本 勝義

FILE No.

工事名
浅井小学校本館等長寿命化改修工事（機械設備）
DATE . . :

機械設備工事	SCALE 1 :	M
衛生設備図	1 :	No. 30/57
既設撤去　1階平面詳細図−3	1 : 50(A1)	
	1 : 100(A3)	

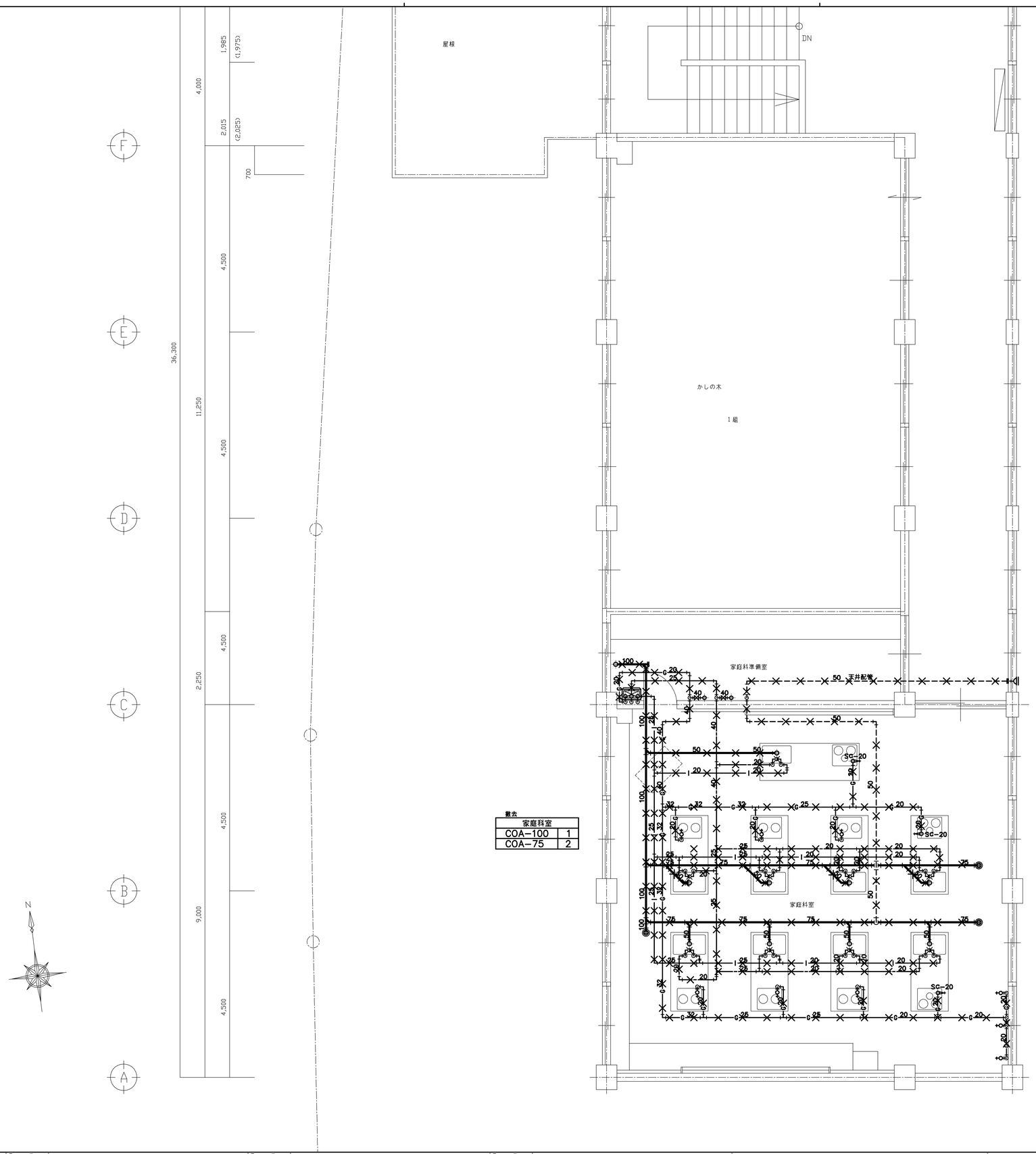

撤去

家庭科室	
COA-100	1
COA-75	2

既設のまま

外壁	
BB-50	1

既設撤去

本館棟　２階平面詳細図-1　1/50

訂正	月	日		月	日		月	日	

建築事務所 BCY'S
株式会社 ビルディング・コンサルタントワイズ

一級建築士事務所
一級建築士登録第 204199 号
山本 勝義

FILE No.

工事名
浅井小学校本館等長寿命化改修工事（機械設備）
DATE . . :

機械設備工事	SCALE 1 :	M
衛生設備図	1 :	No. 31/57
既設撤去　２階平面詳細図－１	1 : 50(A1)	
	1 : 100(A3)	

既設撤去

本館棟　２階平面詳細図－２　1/50

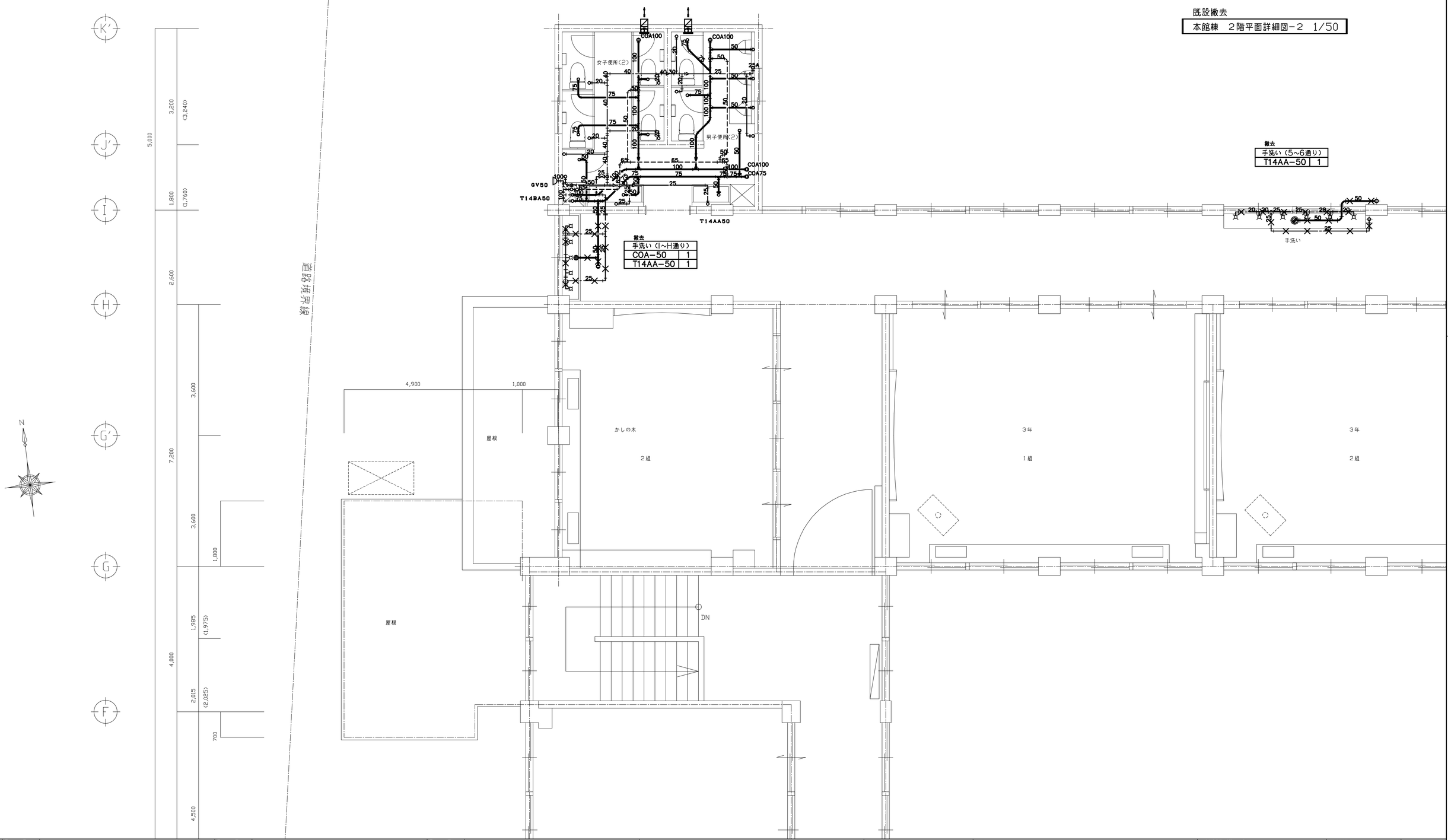

訂正	月 日	月 日	月 日

建築事務所 BCY'S
株式会社 ビルディング・コンサルタントワイズ

一級建築士事務所
一級建築士登録第 204199 号
山本 勝義

FILE No.

工事名
浅井小学校本館等長寿命化改修工事（機械設備）
DATE . . :

機械設備工事	SCALE 1：	No. 32/57
衛生設備図	1：	
既設撤去　２階平面詳細図－２	1：50(A1)	
	1：100(A3)	

M

敷地境界線

N

本館棟

撤去
手洗い（9～10通り）
T14AA−50 | 1

50
20 20 25 25 20 90
50
25

手洗い

廊下

屋根

4年
1組

4年
2組

5年
1組

DN

教材室

多目的
便所(2)

男子便所

4,835

既設撤去
本館棟　２階平面詳細図−３　1/50

訂正	月 日	月 日	月 日
	・	・	・
	・	・	・
	・	・	・

建築事務所 BCY'S
株式会社 ビルディング・コンサルタントワイズ

一級建築士事務所
一級建築士登録第 204199 号
山本 勝義

FILE No.

工事名
浅井小学校本館等長寿命化改修工事（機械設備）
DATE . . :

機械設備工事	SCALE	1：	M
衛生設備図		1：	No. 33/57
既設撤去　２階平面詳細図−３		1：50(A1)	
		1：100(A3)	

撤去、既設

空調機器表

記号	名称	仕様／形式	電源	消費電力(定格)	数量	備考
GHP S1	ガスヒートポンプ ビル用マルチ エアコン室外機 【本館棟1階系統】	形　式：ハイパワーにこマルチ：新設用/一般地向機種 20力相当+25馬力相当　超小電力型GHP 【YDZP560J-PB】　冷媒種類　R410A 能　力：冷房（定格）　56.0kw 能　力：暖房（定格）　63.0kw ガス種：LPG　燃料消費量　冷房（定格）44.8kw<43.3>kw 燃料消費量　暖房（定格）42.6kw<41.0>kw 配管関係　冷媒　φ15.9/φ28.6 燃料ガス管　R3/4 APF（EHP相当）　5.5 付属品　分岐管・防雪ネット	単相 200V	冷房 0.34<0.99> 暖房 0.15<0.92>	1組	YDZP560J-PB+YDZP710JPB 撤去（冷媒ガス回収及び破壊工事共）
		【YDZP710J-PB】　冷媒種類　R410A 能　力：冷房（定格）　71.0kw 能　力：暖房（定格）　80.0kw ガス種：LPG　燃料消費量　冷房（定格）54.4kw<52.9>kw 燃料消費量　暖房（定格）50.9kw<49.2>kw 配管関係　冷媒　φ19.1/φ31.8 燃料ガス管　R3/4 APF（EHP相当）　5.6 付属品　分岐管・防雪ネット		冷房 0.49<1.17> 暖房 0.26<1.03>		
GHP S1-1	ガスヒートポンプ ビル用マルチ エアコン室内機	形式：天井吊形 能　力：冷房（定格）　7.1kw 能　力：暖房（定格）　8.0kw エアーフィルター　防カビ樹脂ネット 配管　冷媒：φ9.5/φ15.9　ドレン：VP20 付属品　ワイヤレスリモコン・ドレンアップキット	単相 200V	冷房 0.111kw 暖房 0.111kw	5	YZHP71M 撤去（冷媒ガス回収及び破壊工事共） 普通教室　校長室
GHP S1-2	ガスヒートポンプ ビル用マルチ エアコン室内機	形式：天井吊形 能　力：冷房（定格）　11.2kw 能　力：暖房（定格）　12.5kw エアーフィルター　防カビ樹脂ネット 配管　冷媒：φ9.5/φ15.9　ドレン：VP20 付属品　ワイヤレスリモコン・ドレンアップキット	単相 200V	冷房 0.237kw 暖房 0.237kw	3	YZHP112M 撤去（冷媒ガス回収及び破壊工事共） 職員室　教育相談室
GHP S1-3	ガスヒートポンプ ビル用マルチ エアコン室内機	形式：天井吊形 能　力：冷房（定格）　9.0kw 能　力：暖房（定格）　10.0kw エアーフィルター　防カビ樹脂ネット 配管　冷媒：φ9.5/φ15.9　ドレン：VP20 付属品　ワイヤレスリモコン・ドレンアップキット	単相 200V	冷房 0.218kw 暖房 0.218kw	4	YZHP90M 撤去（冷媒ガス回収及び破壊工事共） 理科室　会議室
GHP S1-4	ガスヒートポンプ ビル用マルチ エアコン室内機	形式：天井吊形 能　力：冷房（定格）　4.5kw 能　力：暖房（定格）　5.0kw エアーフィルター　防カビ樹脂ネット 配管　冷媒：φ6.4/φ12.7　ドレン：VP20 付属品　ワイヤレスリモコン・ドレンアップキット	単相 200V	冷房 0.107kw 暖房 0.107kw	1	YZHP45M 撤去（冷媒ガス回収及び破壊工事共） 配膳室
GHP S1-5	ガスヒートポンプ ビル用マルチ エアコン室内機	形式：天井吊形 能　力：冷房（定格）　5.6kw 能　力：暖房（定格）　6.3kw エアーフィルター　防カビ樹脂ネット 配管　冷媒：φ6.4/φ12.7　ドレン：VP20 付属品　ワイヤレスリモコン・ドレンアップキット	単相 200V	冷房 0.108kw 暖房 0.108kw	1	YZHP56M 撤去（冷媒ガス回収及び破壊工事共） 印刷室
GHP S1-6	ガスヒートポンプ ビル用マルチ エアコン室内機	形式：天井吊形 能　力：冷房（定格）　3.6kw 能　力：暖房（定格）　4.0kw エアーフィルター　防カビ樹脂ネット 配管　冷媒：φ6.4/φ12.7　ドレン：VP20 付属品　ワイヤレスリモコン・ドレンアップキット	単相 200V	冷房 0.107kw 暖房 0.107kw	2	YZHP36M 撤去（冷媒ガス回収及び破壊工事共） 放送室　教材室

記号	名称	仕様／形式	電源	消費電力(定格)	数量	備考
GHP S2	ガスヒートポンプ ビル用マルチ エアコン室外機 【本館棟2階系統】	形　式：ハイパワーにこマルチ：新設用/一般地向機種 20力相当+25馬力相当　超小電力型GHP 【YDZP560J-PB】　冷媒種類　R410A 能　力：冷房（定格）　56.0kw 能　力：暖房（定格）　63.0kw ガス種：　燃料消費量　冷房（定格）44.8kw<43.3>kw 燃料消費量　暖房（定格）42.6kw<41.0>kw 配管関係　冷媒　φ15.9/φ28.6 燃料ガス管　R3/4 APF（EHP相当）　5.5 付属品　分岐管・防雪ネット	単相 200V	冷房 0.34<0.99> 暖房 0.15<0.92>	1組	YDZP560J-PB+YDZP710JPB 撤去（冷媒ガス回収及び破壊工事共）
		【YDZP710J-PB】　冷媒種類　R410A 能　力：冷房（定格）　71.0kw 能　力：暖房（定格）　80.0kw ガス種：LPG　燃料消費量　冷房（定格）54.4kw<52.9>kw 燃料消費量　暖房（定格）50.9kw<49.2>kw 配管関係　冷媒　φ19.1/φ31.8 燃料ガス管　R3/4 APF（EHP相当）　5.6 付属品　分岐管・防雪ネット		冷房 0.49<1.17> 暖房 0.26<1.03>		
GHP S2-1	ガスヒートポンプ ビル用マルチ エアコン室内機	形式：天井吊形 能　力：冷房（定格）　7.1kw 能　力：暖房（定格）　8.0kw エアーフィルター　防カビ樹脂ネット 配管　冷媒：φ9.5/φ15.9　ドレン：VP20 付属品　ワイヤレスリモコン・ドレンアップキット	単相 200V	冷房 0.111kw 暖房 0.111kw	10	YZHP71M 撤去（冷媒ガス回収及び破壊工事共） 特別支援教室　普通教室 少人数教室
GHP S2-2	ガスヒートポンプ ビル用マルチ エアコン室内機	形式：天井吊形 能　力：冷房（定格）　11.2kw 能　力：暖房（定格）　12.5kw エアーフィルター　防カビ樹脂ネット 配管　冷媒：φ9.5/φ15.9　ドレン：VP20 付属品　ワイヤレスリモコン・ドレンアップキット	単相 200V	冷房 0.237kw 暖房 0.237kw	1	YZHP112M 撤去（冷媒ガス回収及び破壊工事共） 特別支援教室
GHP S2-3	ガスヒートポンプ ビル用マルチ エアコン室内機	形式：天井吊形 能　力：冷房（定格）　9.0kw 能　力：暖房（定格）　10.0kw エアーフィルター　防カビ樹脂ネット 配管　冷媒：φ9.5/φ15.9　ドレン：VP20 付属品　ワイヤレスリモコン・ドレンアップキット	単相 200V	冷房 0.218kw 暖房 0.218kw	4	YZHP90M 撤去（冷媒ガス回収及び破壊工事共） 会議室　家庭科室

記号	名称	仕様／形式	電源	消費電力(定格)	数量	備考
GHP S3	ガスヒートポンプ ビル用マルチ エアコン室外機 【1階系統】	形　式：ハイパワーにこマルチ：新設用/一般地向機種 25馬力相当×2　超小電力型GHP 能　力：冷房（定格）　71.0kw/1台当たり 能　力：暖房（定格）　80.0kw/1台当たり ガス種：　燃料消費量　冷房（定格）54.4kw<52.9>kw 冷媒種類　R410A 配管関係　冷媒　φ19.1/φ31.8 燃料ガス管　R3/4 APF（EHP相当）　5.6 付属品　分岐管・防雪フード（風向調整板）	単相 200V	冷房 0.49<1.17> (1台当たり) 暖房 0.26<1.03> (1台当たり)	1組	YDZP710J-PB×2 既設のまま
GHP S3-1	ガスヒートポンプ ビル用マルチ エアコン室内機	形式：天井吊形 能　力：冷房（定格）　7.1kw 能　力：暖房（定格）　8.0kw エアーフィルター　防カビ樹脂ネット 配管　冷媒：φ9.5/φ15.9　ドレン：VP20 付属品　ワイヤードリモコン・ドレンアップキット	単相 200V	冷房 0.111kw 暖房 0.111kw	4	YZHP71M 既設のまま 保健室　図書室
GHP S3-2	ガスヒートポンプ ビル用マルチ エアコン室内機	形式：天井吊形 能　力：冷房（定格）　11.2kw 能　力：暖房（定格）　12.5kw エアーフィルター　防カビ樹脂ネット 配管　冷媒：φ9.5/φ15.9　ドレン：VP20 付属品　ワイヤードリモコン・ドレンアップキット	単相 200V	冷房 0.237kw 暖房 0.237kw	6	YZHP112M 既設のまま 多目的スペース コンピューター室
GHP S3-3	ガスヒートポンプ ビル用マルチ エアコン室内機	形式：天井吊形 能　力：冷房（定格）　9.0kw 能　力：暖房（定格）　10.0kw エアーフィルター　防カビ樹脂ネット 配管　冷媒：φ9.5/φ15.9　ドレン：VP20 付属品　ワイヤードリモコン・ドレンアップキット	単相 200V	冷房 0.218kw 暖房 0.218kw	6	YZHP90M 既設のまま 図工室　音楽室
R	集中管理 コントローラー	集中管理コントローラー：一括ON/OFF制御コントローラー (品番：LS302C1)：1台 16グループON/OFF制御コントローラー（品番：LF301B1）：2台 職員室：盤表面に取付	単相 100V		1 2	LS302C1：1台+LF301B1：2台 撤去 職員室
ACP 5.6	EHPヒートポンプ エアコン 室外機，室内機	形式：壁掛型（ワイヤレスリモコン共）インバーター 能　力：冷房（定格）　5.0(2.3~5.6) 能　力：暖房（定格）　5.6(2.5~7.1) エアーフィルター　防カビ樹脂ネット 配管　冷媒：φ9.5/φ15.9　ドレン：VP20 2次側電源制御渡り配線：本工事 付属品　室外機：ブラケット架台（亜鉛メッキ仕上げ），防振ゴム共	単相 200V	圧縮機 1.20kw 屋内ファン 0.040kw 屋外ファン 0.060kw	2	SZAP56AAV　ダイキン 撤去（冷媒ガス回収及び破壊工事共） 1階配膳室　2階かしの木2組
ACP 3.6	EHPヒートポンプ エアコン 室外機，室内機	形式：壁掛型（ワイヤレスリモコン共）インバーター 能　力：冷房（定格）　2.5 能　力：暖房（定格）　2.8 エアーフィルター　防カビ樹脂ネット 配管　冷媒：φ6.4/φ9.5　ドレン：VP20 2次側電源制御渡り配線：本工事 付属品　室外機：ブラケット架台（亜鉛メッキ仕上げ），防振ゴム共	単相 200V	消費電力 1.20kw	1	CS-257CF-W　パナソニック 撤去（冷媒ガス回収及び破壊工事共） 1階たんぽぽ

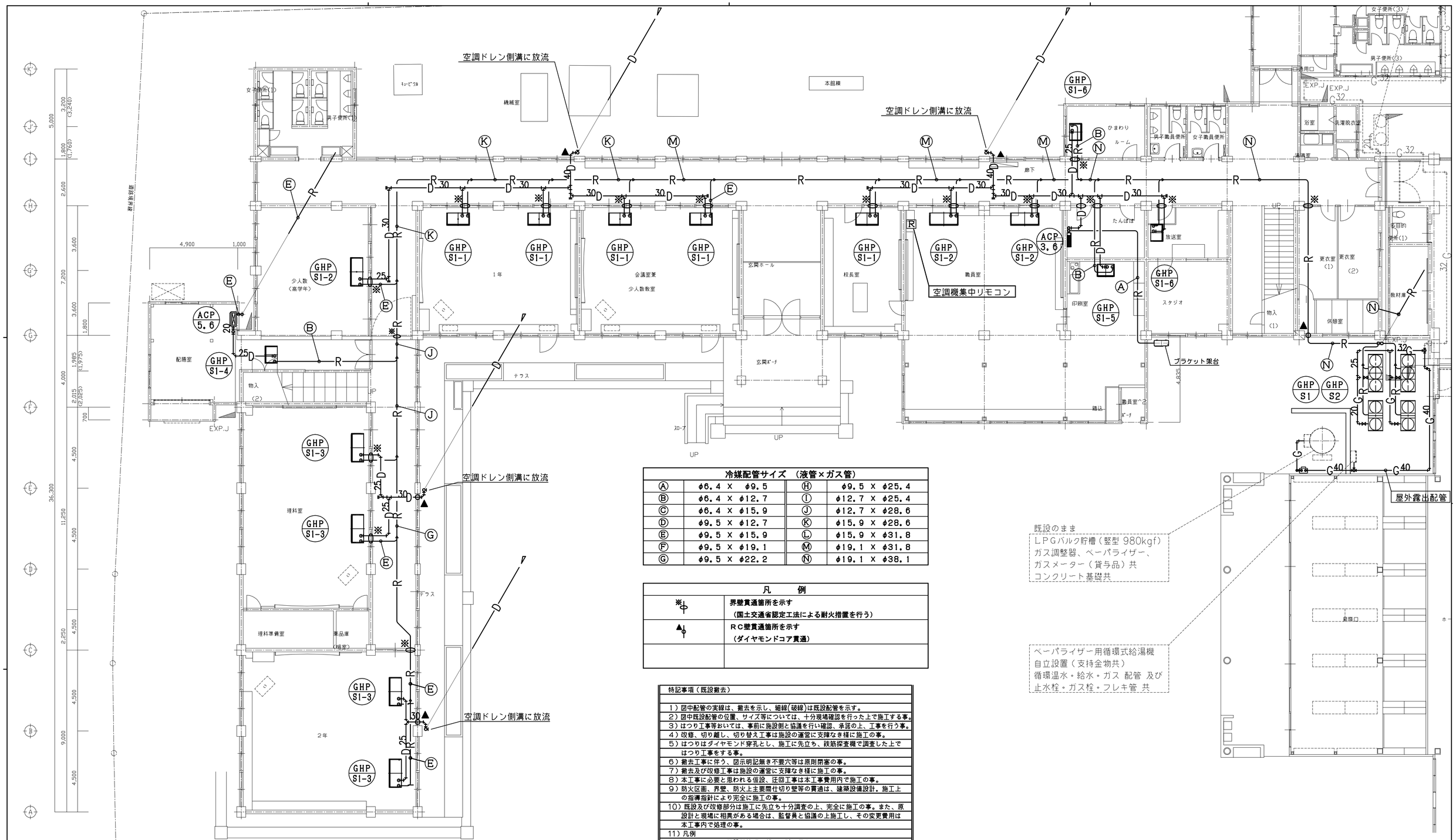

冷媒配管サイズ （液管×ガス管）			
Ⓐ	φ6.4 X φ9.5	Ⓗ	φ9.5 X φ25.4
Ⓑ	φ6.4 X φ12.7	Ⓘ	φ12.7 X φ25.4
Ⓒ	φ6.4 X φ15.9	Ⓙ	φ12.7 X φ28.6
Ⓓ	φ9.5 X φ12.7	Ⓚ	φ15.9 X φ28.6
Ⓔ	φ9.5 X φ15.9	Ⓛ	φ15.9 X φ31.8
Ⓕ	φ9.5 X φ19.1	Ⓜ	φ19.1 X φ31.8
Ⓖ	φ9.5 X φ22.2	Ⓝ	φ19.1 X φ38.1

凡　　例	
※φ	界壁貫通箇所を示す （国土交通省認定工法による耐火措置を行う）
▲φ	ＲＣ壁貫通箇所を示す （ダイヤモンドコア貫通）

特記事項（既設撤去）

1）図中配管の実線は、撤去を示し、細線(破線)は既設配管を示す。
2）図中既設配管の位置、サイズ等については、十分現場確認を行った上で施工する事。
3）はつり工事等おいては、事前に施設側と協議を行い確認、承諾の上、工事を行う事。
4）改修、切り離し、切り替え工事は施設の運営に支障なき様に施工の事。
5）はつりはダイヤモンド穿孔とし、施工に先立ち、鉄筋探査機で調査した上ではつり工事をする事。
6）撤去工事に伴う、図示明記無き不要穴等は原則閉塞の事。
7）撤去及び改修工事は施設の運営に支障なき様に施工の事。
8）本工事に必要と思われる仮設、迂回工事は本工事費用内で施工の事。
9）防火区画、界壁、防火上主要間仕切り壁等の貫通は、建築設備設計。施工上の指導指針により完全に施工の事。
10）既設及び改修部分は施工に先立ち十分調査の上、完全に施工の事。また、原設計と現場に相異がある場合は、監督員と協議の上施工し、その変更費用は本工事内で処理の事。
11）凡例
―――■――― 既設配管切り離しヶ所を示す。
―――②――― ▲DC　はつり補修、貫通、復旧（本工事）ヶ所を示す。
12）雨水立管にドレン管接続箇所は、雨水と切り離し、直接側溝もしくは雨水桝へ接続替えのこと。

既設撤去

特別教室棟・本館棟　１階平面図　1/100

訂正	月 日	月 日	月 日
	・	・	・
	・	・	・
	・	・	・

建築事務所 BCY'S
株式会社 ビルディング・コンサルタントワイズ
一級建築士事務所
一級建築士登録第 204199 号
山本 勝義

FILE No.

工事名
浅井小学校本館等長寿命化改修工事（機械設備）
DATE . . :

機械設備工事	SCALE	1：	M
空調設備図		1：	No. 35/57
既設撤去　１階平面図		1：100(A1)	
		1：200(A3)	

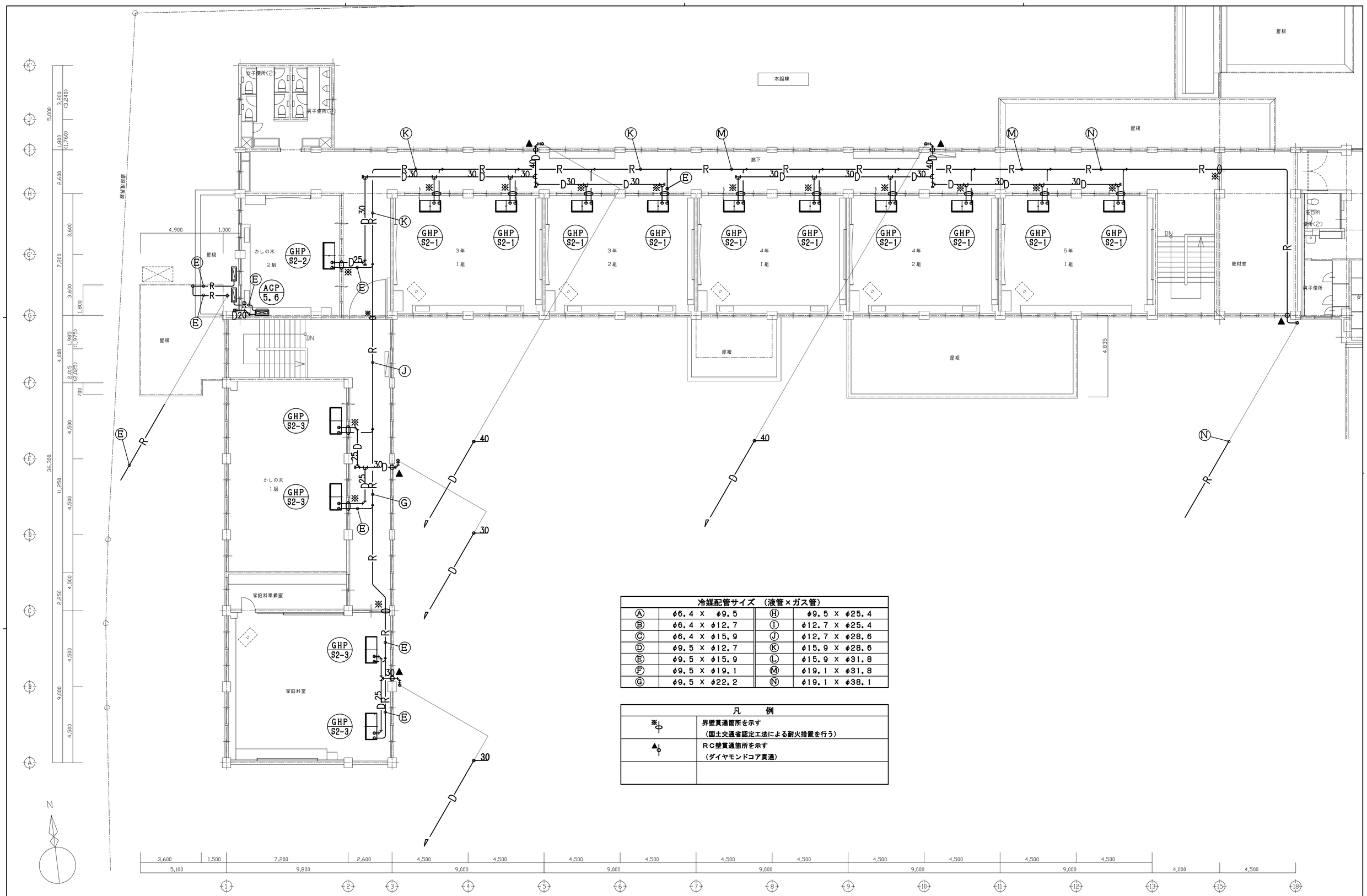

冷媒配管サイズ （液管×ガス管）			
Ⓐ	φ6.4 × φ9.5	Ⓗ	φ9.5 × φ25.4
Ⓑ	φ6.4 × φ12.7	Ⓘ	φ12.7 × φ25.4
Ⓒ	φ6.4 × φ15.9	Ⓙ	φ12.7 × φ28.6
Ⓓ	φ9.5 × φ12.7	Ⓚ	φ15.9 × φ28.6
Ⓔ	φ9.5 × φ15.9	Ⓛ	φ15.9 × φ31.8
Ⓕ	φ9.5 × φ19.1	Ⓜ	φ19.1 × φ31.8
Ⓖ	φ9.5 × φ22.2	Ⓝ	φ19.1 × φ38.1

凡　　例	
※	界壁貫通箇所を示す （国土交通省認定工法による耐火措置を行う）
▲	ＲＣ壁貫通箇所を示す （ダイヤモンドコア貫通）

既設撤去

特別教室棟・本館棟　２階平面図　1/100

訂正	月	日		月	日		月	日	
	・			・			・		
	・			・			・		
	・			・			・		

建築事務所 BCY'S
株式会社 ビルディング・コンサルタントワイズ

一級建築士事務所
一級建築士登録第 204199 号
山本 勝義

FILE No.

工事名
浅井小学校本館等長寿命化改修工事（機械設備）
DATE . . :

機械設備工事	SCALE 1 :	M
空調設備図	1 :	No. 36/57
既設撤去　２階平面図	1 : 100(A1)	
	1 : 200(A3)	

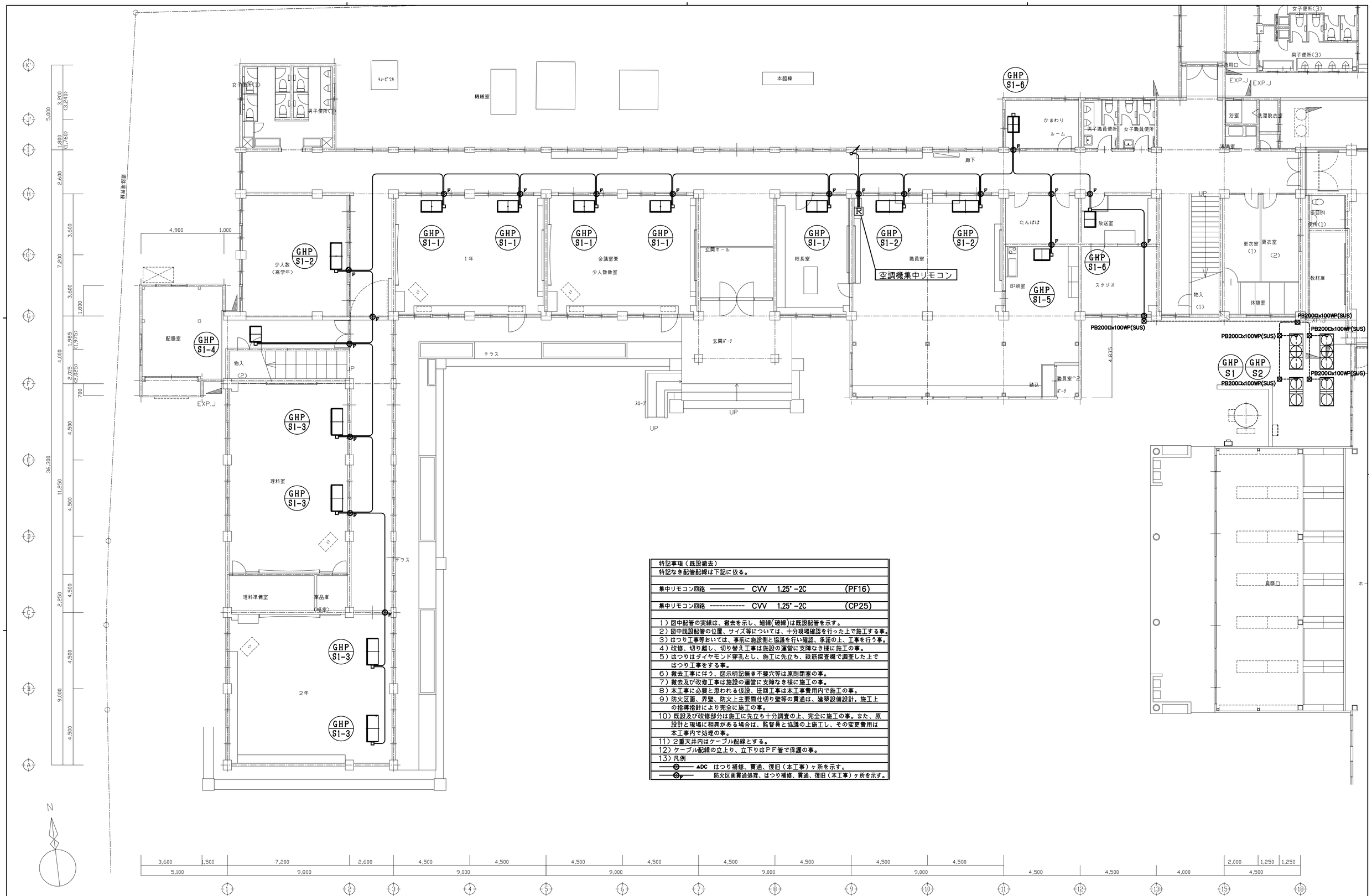

特記事項（既設撤去）
特記なき配管配線は下記に依る。
集中リモコン回路 ———— CVV 1.25ˢ-2C (PF16)
集中リモコン回路 ---------- CVV 1.25ˢ-2C (CP25)
1）図中配管の実線は、撤去を示し、細線(破線)は既設配管を示す。
2）図中既設配管の位置、サイズ等については、十分現場確認を行った上で施工する事。
3）はつり工事等おいては、事前に施設側と協議を行い確認、承諾の上、工事を行う事。
4）改修、切り離し、切り替え工事は施設の運営に支障なき様に施工の事。
5）はつりはダイヤモンド穿孔とし、施工に先立ち、鉄筋探査機で調査した上ではつり工事をする事。
6）撤去工事に伴う、図示明記無き不要穴等は原則閉塞の事。
7）撤去及び改修工事は施設の運営に支障なき様に施工の事。
8）本工事に必要と思われる仮設、迂回工事は本工事費用内で施工の事。
9）防火区画、界壁、防火上主要間仕切り壁等の貫通は、建築設備設計。施工上の指導指針により完全に施工の事。
10）既設及び改修部分は施工に先立ち十分調査の上、完全に施工の事。また、原設計と現場に相異がある場合は、監督員と協議の上施工し、その変更費用は本工事内で処理の事。
11）2重天井内はケーブル配線とする。
12）ケーブル配線の立上り、立下りはPF管で保護の事。
13）凡例
——⊘——▲DC はつり補修、貫通、復旧（本工事）ヶ所を示す。
——⊘F—— 防火区画貫通処理、はつり補修、貫通、復旧（本工事）ヶ所を示す。

既設撤去

特別教室棟・本館棟　1階平面図　1/100

訂正	月 日	月 日	月 日

建築事務所 BCY'S 株式会社 ビルディング・コンサルタントワイズ

一級建築士事務所 一級建築士登録第 204199 号 山本 勝義

FILE No.

工事名 浅井小学校本館等長寿命化改修工事（機械設備）

DATE . . :

機械設備工事	SCALE 1：	M
空調リモコン配線設備図	1：	No. 37/57
既設撤去　1階平面図	1：100(A1)	
	1：200(A3)	

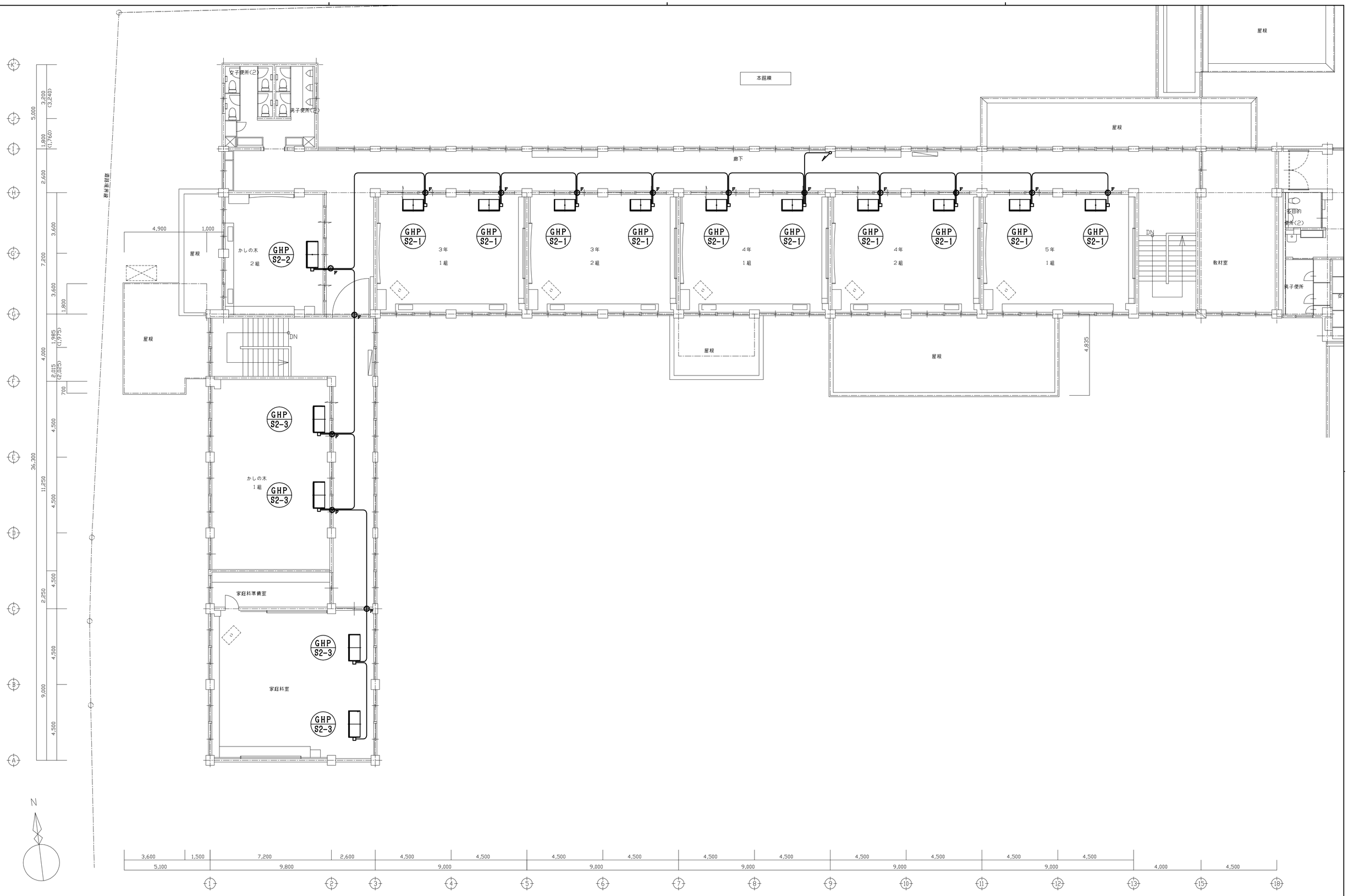

既設撤去

特別教室棟・本館棟　2階平面図 1/100

訂正	月	日		月	日		月	日															

建築事務所 BCY'S
株式会社 ビルディング・コンサルタントワイズ

一級建築士事務所
一級建築士登録第 204199 号
山本 勝義

FILE No.

工事名
浅井小学校本館等長寿命化改修工事（機械設備）

DATE . . :

機械設備工事	SCALE	1 :	M
空調リモコン配線設備図		1 :	No. 38/57
既設撤去　2階平面図		1 : 100 (A1)	
		1 : 200 (A3)	

撤去 機器リスト

図面記号	名称	仕様	電気容量	数量	備考
FE−1	換気扇	型式 格子型（クール調）	1φ 100V 30.5 W	7	EX−30EK3−C 三菱
		羽根径 φ 300 mm 風量 1002 m^3／h 電気式シャッター			撤去 7台
		防虫網付ステンレス製ウェザーカバー			既設のまま 0台
FE−2	換気扇	型式 格子型（クール調）	1φ 100V 22 W	4	EX−25EK3−C 三菱
		羽根径 φ 250 mm 風量 690 m^3／h 電気式シャッター			撤去 3台
		防虫網付ステンレス製ウェザーカバー			既設のまま 1台
FE−3	換気扇	型式 格子型（クール調）	1φ 100V 18.5 W	6	EX−20EK3−C 三菱
		羽根径 φ 200 mm 風量 480 m^3／h 電気式シャッター			撤去 1台
		防虫網付ステンレス製ウェザーカバー 防虫網付ステンレス製ウェザーカバーのみ取替：4箇所（便所）			既設のまま 5台
FE−4	天井扇	型式 低騒音。インテリア格子タイプ型	1φ 100V − W	3	撤去 1台
		ダクト径 φ 150 mm 風量 − m^3／h 静圧 0 Pa			既設のまま 2台
		防虫網付ステンレス製深型フード			
FE−5	パイプファン	型式 低騒音。耐湿型	1φ 100V 5.2 W	2	V−12PPKS1 三菱
		ダクト径 φ 150 mm 風量 165 m^3／h 静圧 0 Pa			撤去 0台
		防虫網付ステンレス製深型フード 吸込グリル付 防虫網付ステンレス製深型フードのみ取替：2箇所（職員便所）			既設のまま 2台
FE−6	天井扇	型式 低騒音型（台所用）	1φ 100V 48 W	1	VD−20Z4 三菱
		ダクト径 φ 150 mm 風量 300 m^3／h 静圧 40 Pa			撤去 1台
		防虫網付ステンレス製深型フード			既設のまま 0台
FE−7	天井扇	型式 低騒音。耐湿型（プラスチック製）	1φ 100V 17 W	1	VD−15ZC5 三菱
		ダクト径 φ 100 mm 風量 130 m^3／h 静圧 40 Pa			撤去 1台
		防虫網付ステンレス製深型フード			既設のまま 0台
FE−600	ダクトファン	型式 天吊埋込、消音型ストレートシロックファン	1φ 100V 120 W	2	BFS−65SUC 三菱
		ダクト径 φ 200 mm 風量 600 m^3／h 静圧 100 Pa			撤去 2台
		防虫網付ステンレス製深型フード 防振吊金具共 吸込グリル付			既設のまま 0台
OA−1	給気グリル	型式 プラスチック製角型給排気グリル（壁・天井取付タイプ）フィルター付		10	撤去 10台
		ダクト径 φ 150 mm			既設のまま 0台
		グリル共			
OAG−1	給気グリル	型式 プラスチック製角型給排気グリル（壁・天井取付タイプ）フィルター付		15	撤去 0台
		ダクト径 φ 100 mm			既設のまま 15台
		グリル共 防虫網付ステンレス製深型フード			
CF−1	サイクル扇	型式 壁掛型サイクル扇、引きひもタイプ	1φ 100V 35 W	20	撤去 20台
		羽根径 φ300 mm 風量 2850 m^3／h 最大風速 3.6 m／S			既設のまま 0台
		引きひも共			
		注記：数量及び台数については、平面図より拾い出す事。			

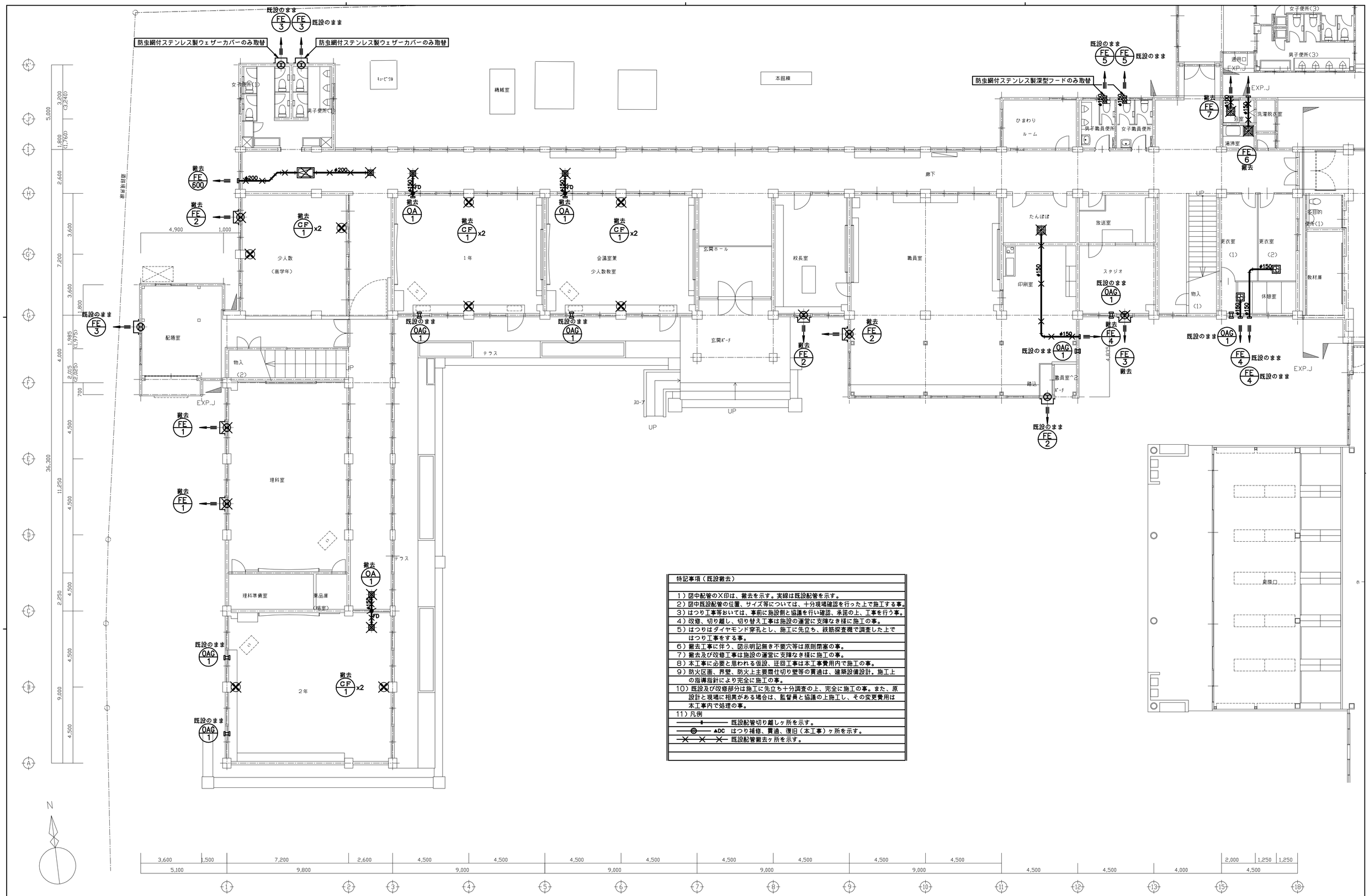

特記事項（既設撤去）

1）図中配管の×印は、撤去を示す。実線は既設配管を示す。
2）図中既設配管の位置、サイズ等については、十分現場確認を行った上で施工する事。
3）はつり工事等おいては、事前に施設側と協議を行い確認、承諾の上、工事を行う事。
4）改修、切り離し、切り替え工事は施設の運営に支障なき様に施工の事。
5）はつりはダイヤモンド穿孔とし、施工に先立ち、鉄筋探査機で調査した上ではつり工事をする事。
6）撤去工事に伴う、図示明記無き不要穴等は原則閉塞の事。
7）撤去及び改修工事は施設の運営に支障なき様に施工の事。
8）本工事に必要と思われる仮設、迂回工事は本工事費用内で施工の事。
9）防火区画、界壁、防火上主要間仕切り壁等の貫通は、建築設備設計。施工上の指導指針により完全に施工の事。
10）既設及び改修部分は施工に先立ち十分調査の上、完全に施工の事。また、原設計と現場に相異がある場合は、監督員と協議の上施工し、その変更費用は本工事内で処理の事。
11）凡例
既設配管切り離しヶ所を示す。
▲DC はつり補修、貫通、復旧（本工事）ヶ所を示す。
既設配管撤去ヶ所を示す。

既設撤去

特別教室棟・本館棟　1階平面図　1/100

| | | |

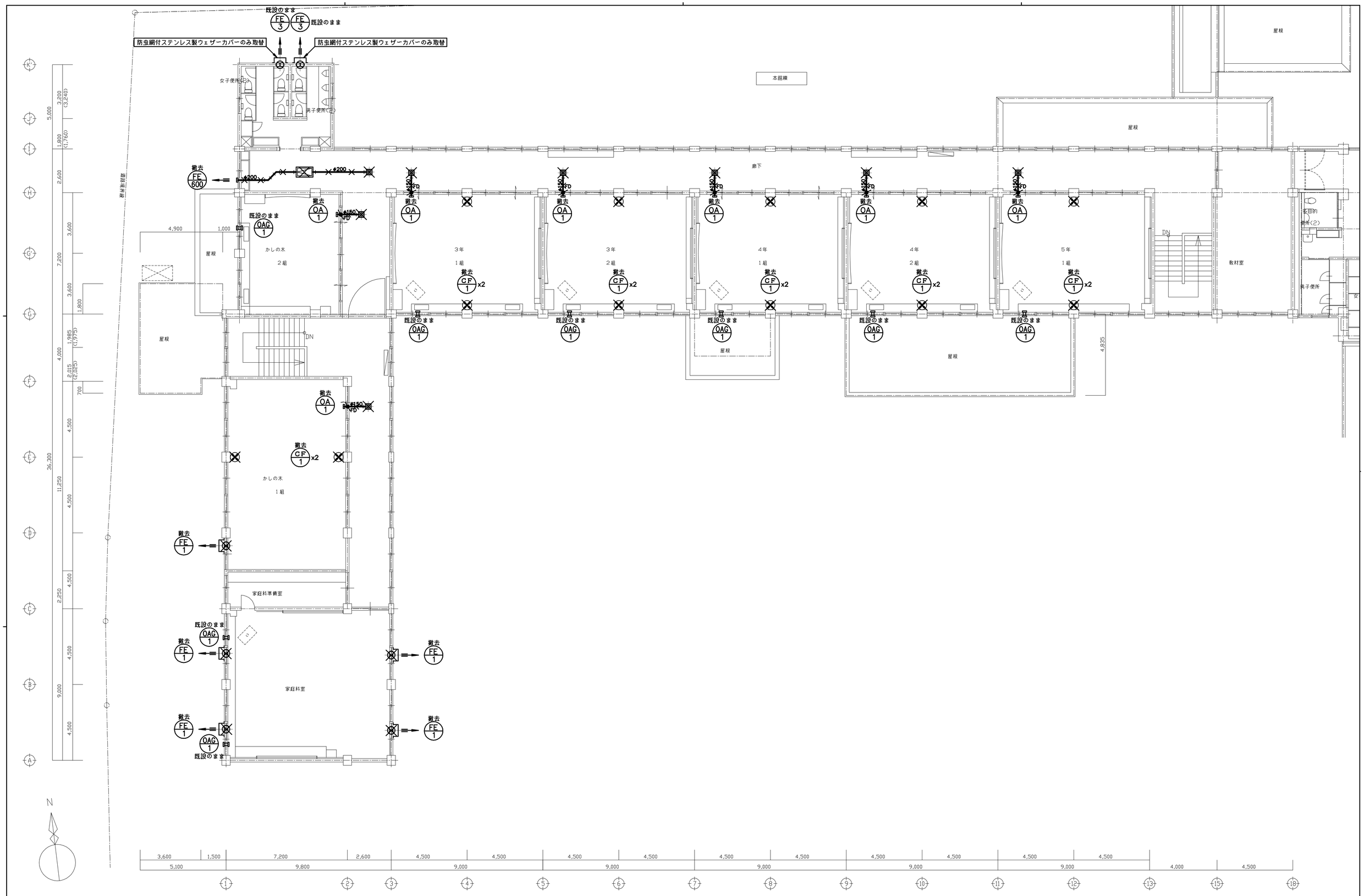

既設撤去

特別教室棟・本館棟　2階平面図 1/100

建築事務所 BCY'S 株式会社 ビルディング・コンサルタントワイズ	一級建築士事務所 一級建築士登録第 204199 号 山本 勝義	FILE No.	工事名 浅井小学校本館等長寿命化改修工事（機械設備） DATE . . :
機械設備工事	換気設備図	既設撤去　2階平面図	SCALE 1 : 1 : 1 : 100(A1) 1 : 200(A3)
No. 41/57	M		

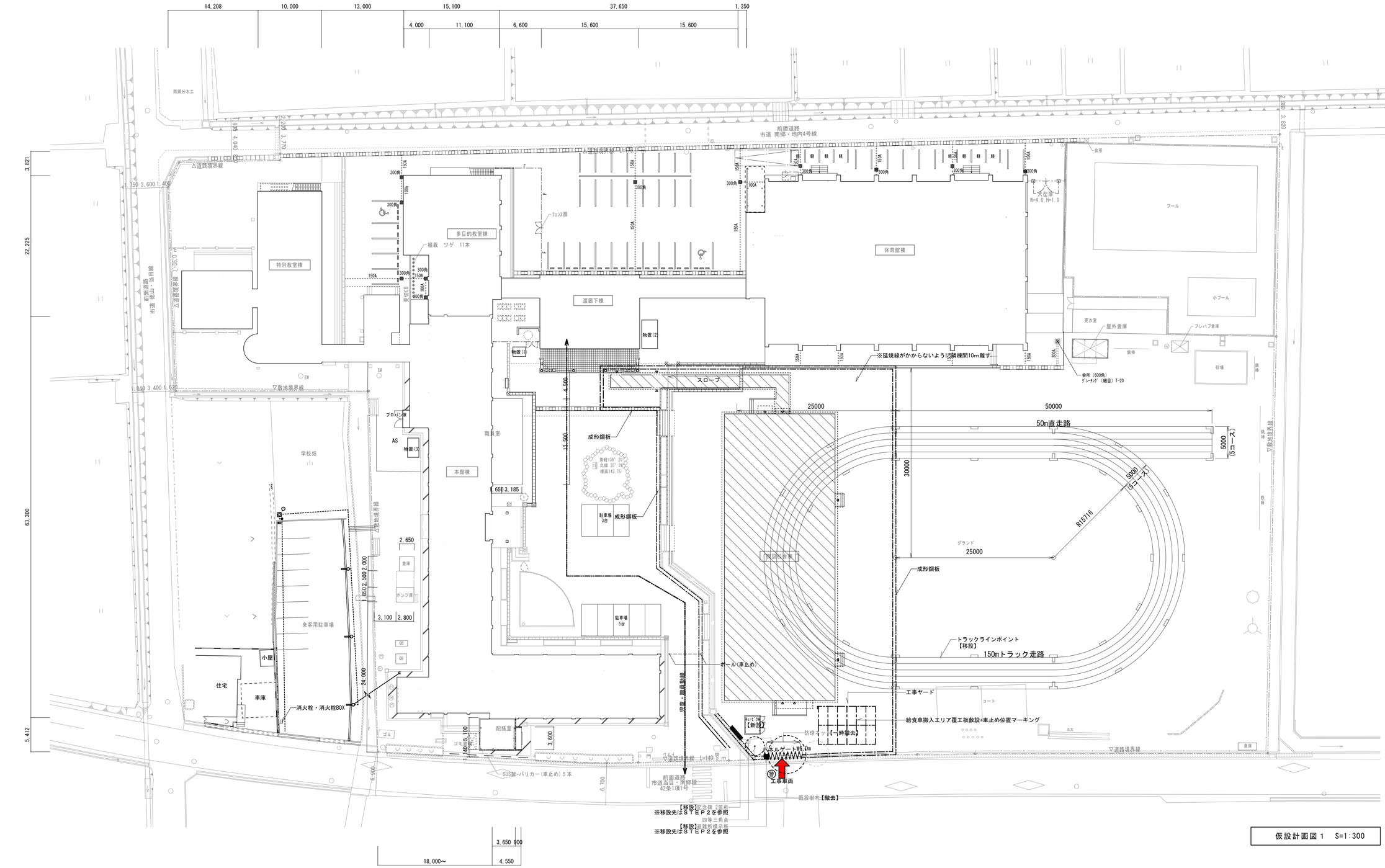

仮設計画図１　S=1:300

凡　例	
	工事車両進入口を示す
	仮囲い　成形鋼板 H2.0mを示す
	パネルゲートW6.0mを示す
	児童・職員動線を示す
警	交通整理員を示す

ＳＴＥＰ１
Ｒ７．１～７
※仮設校舎建設工事
※校舎は通常使用

凡　例	
	新築仮設校舎リース工事を示す 【別途仮設校舎リース工事】

訂	月　.日		月　.日		月　.日	
	.		.		.	
正	.		.		.	

建築事務所 BCY'S
株式会社 ビルディング・コンサルタントワイズ

一級建築士事務所
一級建築士登録第 204199 号
山本　勝義

FILE No.　-　-　-

工事名
浅井小学校本館等長寿命化改修工事（建築）
DATE

建築参考図
仮設計画図-１
（仮設関連工事）　ＳＴＥＰ１

SCALE　1:300(A1)　1:600(A3)

M　No. 42/57

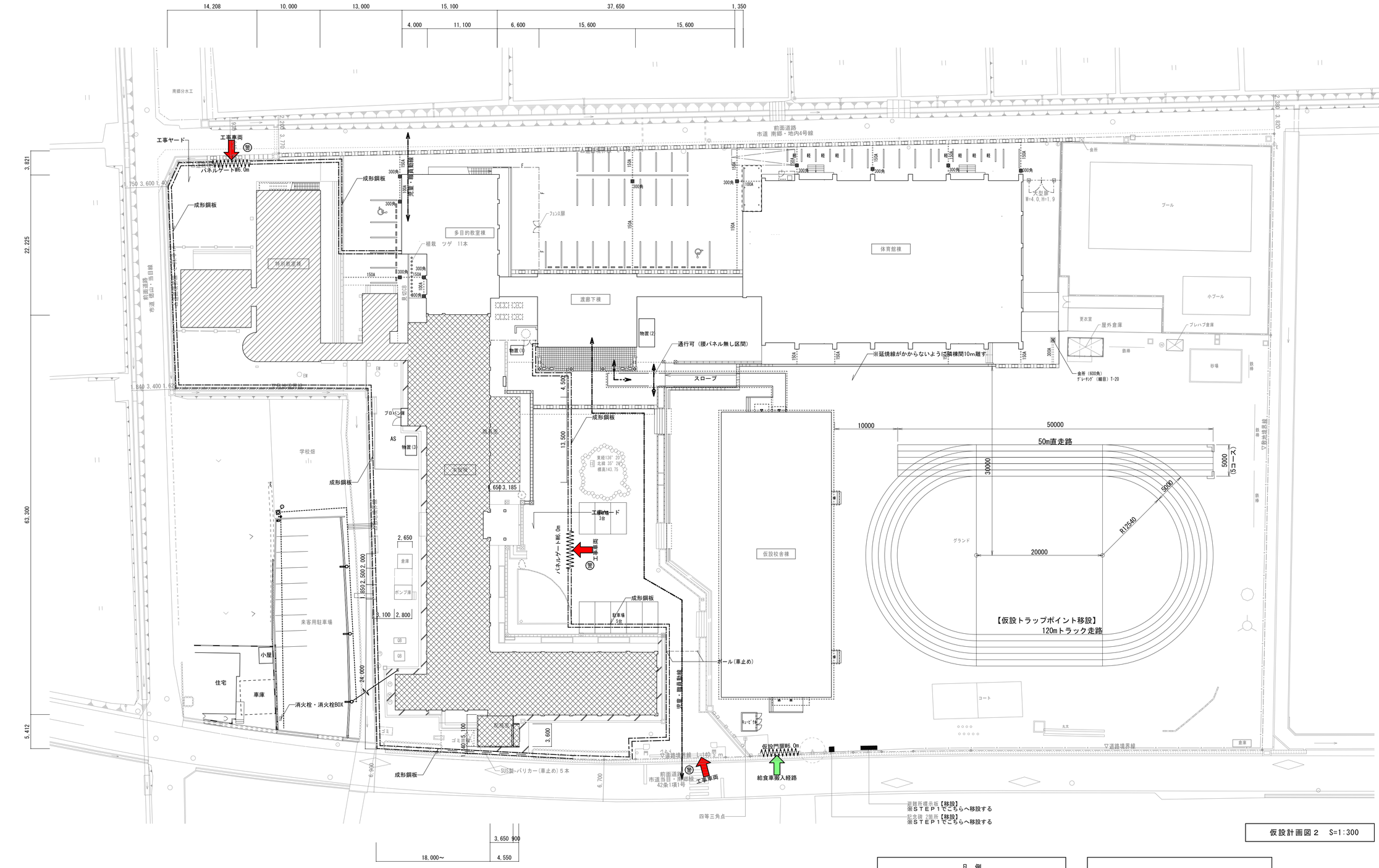

仮設計画図２　S=1:300

凡　例	
	工事車両進入口を示す
	給食車両進入口を示す
	仮囲い　成形鋼板 H2.0mを示す
	パネルゲートW6.0mを示す
	仮設校門 W6.0mを示す
	児童・職員動線を示す
警	交通整理員を示す

ＳＴＥＰ２
Ｒ７．７～８．７
※仮設校舎使用
※校舎は改修工事

凡　例	
	本館棟の長寿命化改修工事の範囲を示す
	特別教室棟の外壁等改修工事範囲を示す

訂	月　日		月　日		月　日	
正						

建築事務所 BCY'S
株式会社　ビルディング・コンサルタントワイズ
一級建築士事務所
一級建築士登録第 204199 号
山本　勝義

FILE No.　－　－　－

工事名
浅井小学校本館等長寿命化改修工事(建築)
DATE

建築参考図
建築参考図　仮設計画図-２
（長寿命化工事）ＳＴＥＰ２

SCALE　1:300(A1)　1:600(A3)

M　No. 43/57

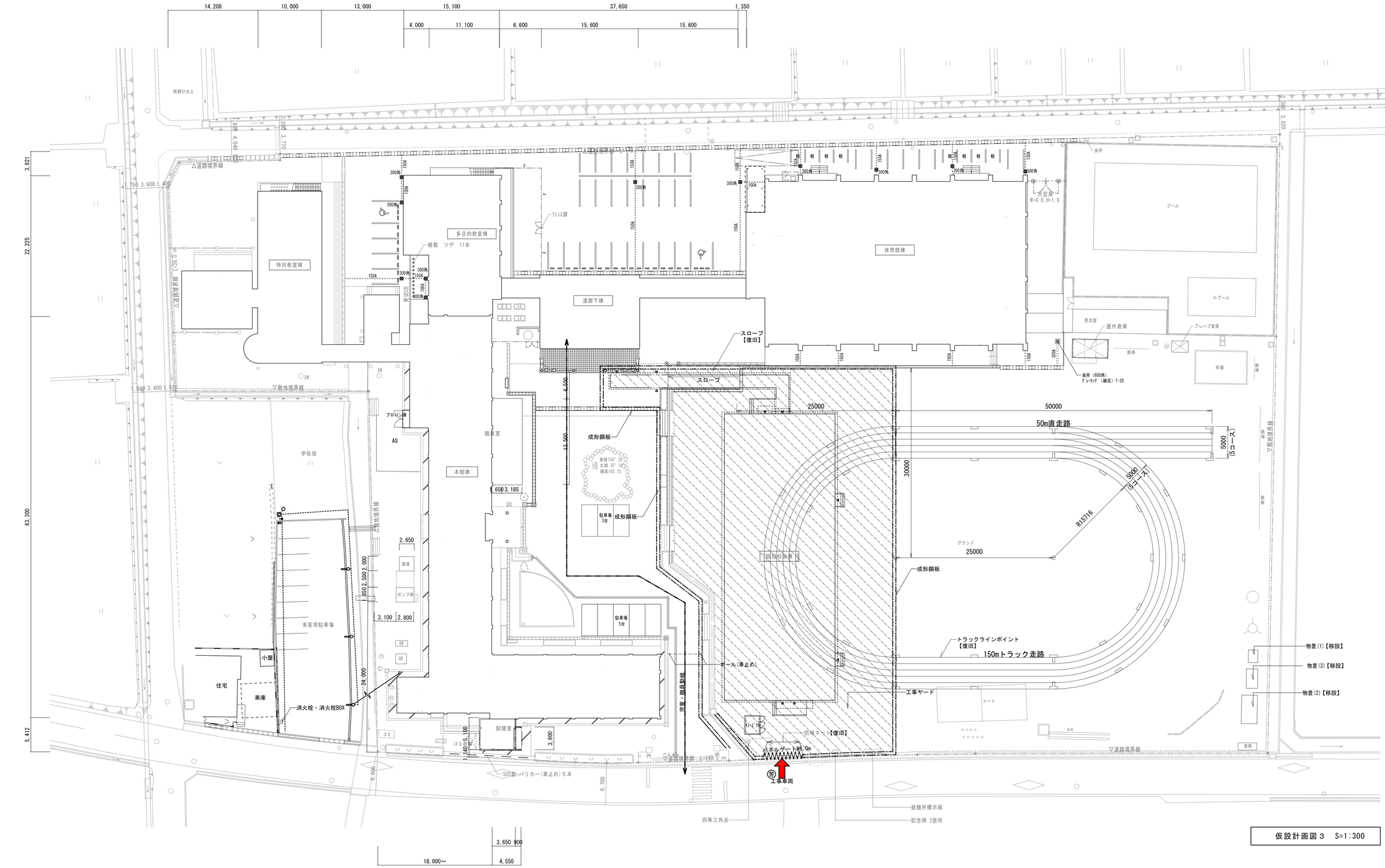

仮設計画図３　S=1:300

N

凡　例	
	工事車両進入口を示す
	仮囲い　成形鋼板 H2.0mを示す
	パネルゲートW6.0mを示す
	児童・職員動線を示す
警	交通整理員を示す

ＳＴＥＰ３
Ｒ８．８～１０
※仮設校舎解体撤去工事
※ｸﾞﾗｳﾝﾄﾞ整備復旧

凡　例	
	仮設校舎　撤去工事を示す グランド・外構復旧 【別途仮設校舎リース工事】

※仮設校舎範囲については、仮設校舎解体撤去後現状ライン引き・真砂土（購入土）復旧とする。
【別途仮設校舎リース工事】

訂	月　.日	月　.日	月　.日
	.	.	.
	.	.	.
正	.	.	.

建築事務所 BCY'S
株式会社　ビルディング・コンサルタントワイズ

一級建築士事務所
一級建築士登録第 204199 号
山本　勝義

FILE No.　-　-　-

工事名
浅井小学校本館等長寿命化改修工事（建築）
DATE

建築参考図	SCALE	M
仮設計画図-３	1:300(A1)　1:600(A3)	No. 44/57
（仮設解体復旧工事）　ＳＴＥＰ３		

凡　例（特記なき限り新設）	
	鉄筋コンクリート壁（既設）
	ALCt100（既設残置）
	軽量鉄骨間仕切壁
	CB壁
屋消	屋内消火栓設置位置を示す
消	10型消火器（ボックス共）設置位置を示す
誘	誘導標識設置位置を示す
＊＊	設計GLからの床仕上げ高さを示す
□	
EXP.J	ステンレス製
	外部及び面積区画部分は耐火仕様とする
特連	特定防火設備　煙感知機連動
特	特定防火設備
防	防火設備
面積区画	コンクリート壁t150又は
	LGS下地強化GBt15+15（両面）
水平区画	コンクリートスラブt120
	防火区画
	防火上主要な間仕切り
	断面切断位置
	工事期間中　仮設間仕切り壁（天井裏ｽﾗﾌﾞまで）
特　記　事　項	

展　開　方　位	方　位
A B C D	N

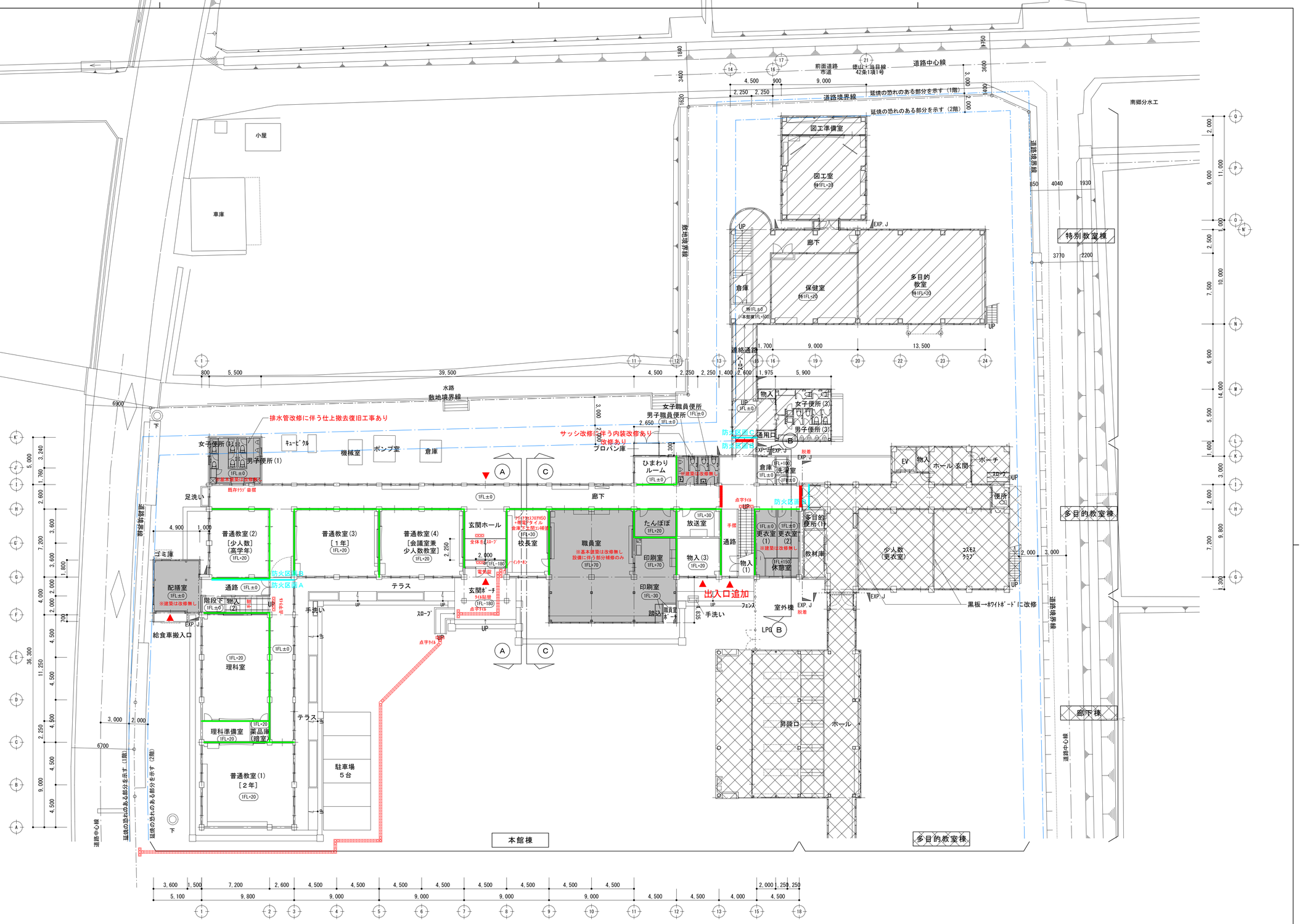

本館棟　1階平面図　1/200

	本工事　範囲外を示す　【多目的教室棟・廊下棟】
	本工事（特別教室棟）別図による
	本工事（本館棟）　既存のまま（内部のみ）を示す

改修後

訂正	月・日	月・日	月・日
	・	・	・
	・	・	・
	・	・	・

建築事務所 BCY'S
株式会社　ビルディング・コンサルタントワイズ

一級建築士事務所
一級建築士登録第 204199 号
山本　勝義

FILE No.　－　－　－

工事名：浅井小学校本館等長寿命化改修工事（建築）

DATE　.　.

建築参考図　本館棟
改修後　1階平面図

SCALE　1:200(A1)　1:400(A3)

M　No. 45/57

凡　例（特記なき限り新設）	
	鉄筋コンクリート壁（既設）
	ALCt100（既設残置）
	軽量鉄骨間仕切壁
	CB壁
屋消	屋内消火栓設置位置を示す
消	10型消火器（ボックス共）設置位置を示す
誘	誘導標識設置位置を示す
＊＊	設計GLからの床仕上げ高さを示す
□	
EXP.J	ステンレス製
	外部及び面積区画部分は耐火仕様とする
特煙	特定防火設備　煙感知機連動
特	特定防火設備
防	防火設備
面積区画	コンクリート壁t150又は
	LGS下地強化GBt15+15（両面）
水平区画	コンクリートスラブt120
	防火区画
	防火上主要な間仕切り
	断面切断位置
	工事期間中　仮設間仕切り壁（天井裏ｽﾗﾌﾞまで）
特　記　事　項	

展開方位	方位
A B C D	N

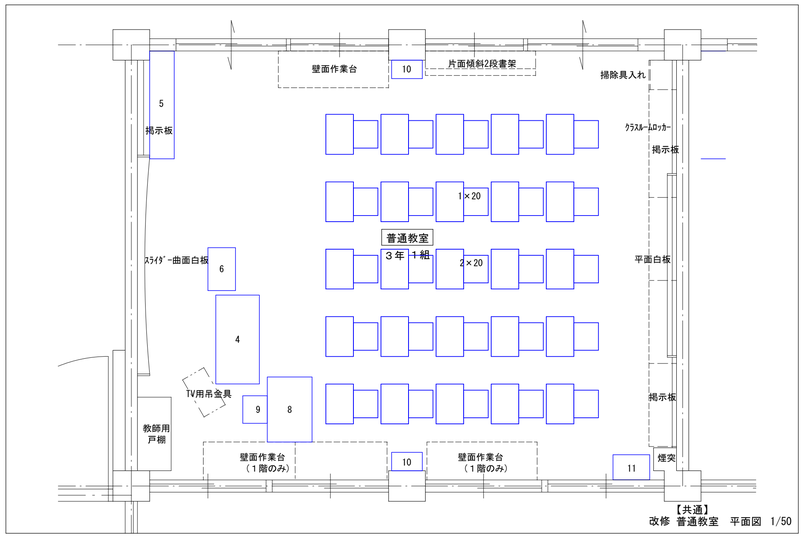

【共通】
改修 普通教室　平面図　1/50

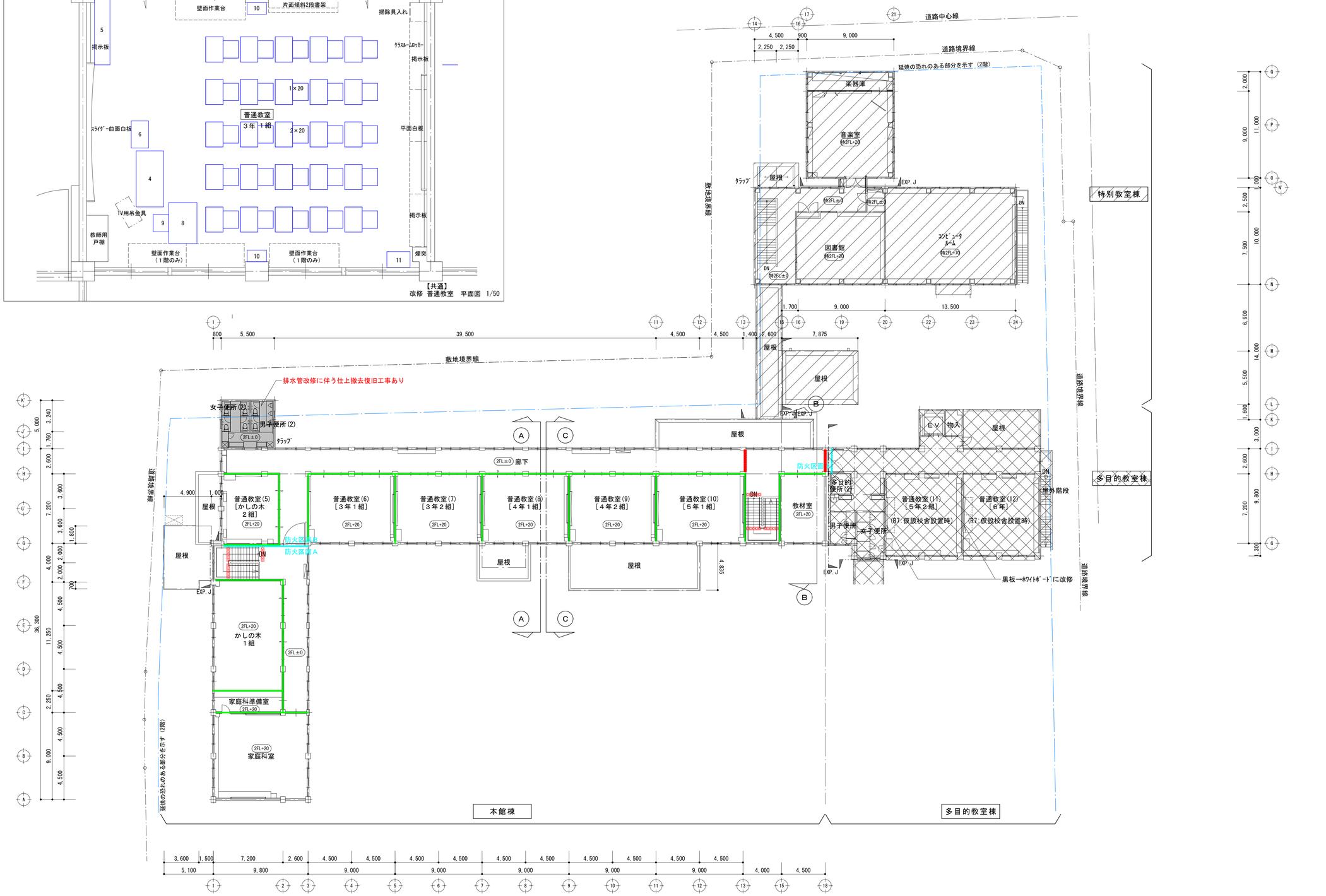

本館棟　2階平面図　1/200

	本工事　範囲外を示す　【多目的教室棟・廊下棟】
	本工事（特別教室棟）別図による
	本工事（本館棟）　既存のまま（内部のみ）を示す

改修後

訂正	月 日	月 日	月 日

建築事務所 BCY'S
株式会社 ビルディング・コンサルタントワイズ
一級建築士事務所
一級建築士登録第 204199 号
山本 勝義

FILE No. – – –

工事名
浅井小学校本館等長寿命化改修工事（建築）
DATE . .

建築参考図　本館棟
改修後　2階平面図

SCALE 1:200(A1)　1:400(A3)

M

No. 46/57

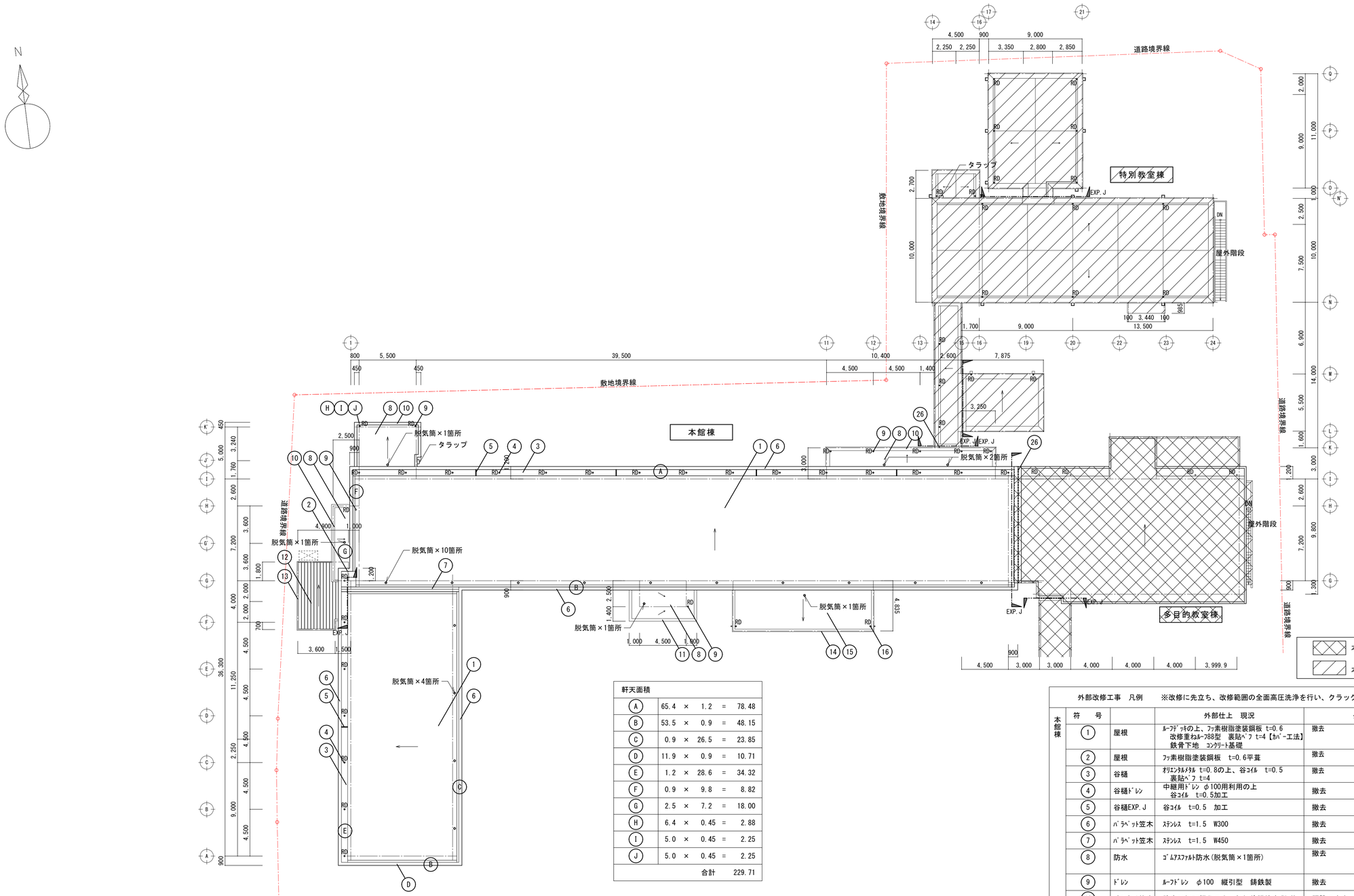

軒天面積				
A	65.4	× 1.2	=	78.48
B	53.5	× 0.9	=	48.15
C	0.9	× 26.5	=	23.85
D	11.9	× 0.9	=	10.71
E	1.2	× 28.6	=	34.32
F	0.9	× 9.8	=	8.82
G	2.5	× 7.2	=	18.00
H	6.4	× 0.45	=	2.88
I	5.0	× 0.45	=	2.25
J	5.0	× 0.45	=	2.25
		合計		229.71

本館棟　屋根伏図　1/200

本工事　範囲外を示す　【多目的教室棟・廊下棟】

本工事（特別教室棟）別図による

外部改修工事　凡例　※改修に先立ち、改修範囲の全面高圧洗浄を行い、クラック及び浮き部分の補修を行う。

	符号		外部仕上　現況	外部仕上　改修
本館棟	1	屋根	ﾙｰﾌﾃﾞｯｷの上、ﾌｯ素樹脂塗装鋼板 t=0.6 改修重ねﾙｰﾌ88型　裏貼ﾍﾞﾌ t=4【ｶﾊﾞｰ工法】 鉄骨下地　ｺﾝｸﾘｰﾄ基礎	撤去　新設　平場・立上り:下地処理及び不陸整正の上　塩ﾋﾞｼｰﾄ防水S-M2 t=1.5遮熱ｼｰﾄ(機械式固定工法) 立上り:ｱﾙﾐ金物押(L40×10×1.2) ｽﾃﾝﾚｽ製脱気筒
	2	屋根	ﾌｯ素樹脂塗装鋼板　t=0.6平葺	撤去　新設　平場・立上り:下地処理及び不陸整正の上　塩ﾋﾞｼｰﾄ防水S-M2 t=1.5遮熱ｼｰﾄ(機械式固定工法) 立上り:ｱﾙﾐ金物押(L40×10×1.2)
	3	谷樋	ｵﾘｴﾝﾀﾙﾒﾀﾙ t=0.8の上、谷ｺｲﾙ　t=0.5 裏貼ﾍﾞﾌ t=4	撤去　新設　平場・立上り:下地処理及び不陸整正の上　塩ﾋﾞｼｰﾄ防水S-M2 t=1.5遮熱ｼｰﾄ(機械式固定工法)　ｽﾃﾝﾚｽ製脱気筒
	4	谷樋ﾄﾞﾚﾝ	中継用ﾄﾞﾚﾝ φ100用利用の上 谷ｺｲﾙ　t=0.5加工	撤去　新設　φ100
	5	谷樋EXP.J	谷ｺｲﾙ　t=0.5　加工	撤去
	6	ﾊﾟﾗﾍﾟｯﾄ笠木	ｽﾃﾝﾚｽ　t=1.5　W300	撤去　新設　ｽﾃﾝﾚｽ　t=1.5　W300
	7	ﾊﾟﾗﾍﾟｯﾄ笠木	ｽﾃﾝﾚｽ　t=1.5　W450	撤去　新設　ｽﾃﾝﾚｽ　t=1.5　W450
	8	防水	ｺﾞﾑｱｽﾌｧﾙﾄ防水(脱気筒×1箇所)	撤去　新設　平場・立上り:下地処理の上　塩ﾋﾞｼｰﾄ防水S-M2 t=1.5遮熱ｼｰﾄ(機械式固定工法) 立上り:ｱﾙﾐ金物押(L40×10×1.2) ｽﾃﾝﾚｽ製脱気筒
	9	ﾄﾞﾚﾝ	ﾙｰﾌﾄﾞﾚﾝ　φ100　縦引型　鋳鉄製	撤去　新設　ﾙｰﾌﾄﾞﾚﾝ　100φ　縦引型　塩ﾋﾞ製　改修用
	10	ﾊﾟﾗﾍﾟｯﾄ笠木	防水ﾓﾙﾀﾙｺﾃ押えの上、ｳﾚﾀﾝ塗膜防水(X-2)	既設のまま　下地処理の上、ｳﾚﾀﾝ塗膜防水(X-2)
	11	ﾊﾟﾗﾍﾟｯﾄ笠木 (玄関)	ｽﾃﾝﾚｽ　t=1.5　W250	撤去　新設　ｽﾃﾝﾚｽ　t=1.5　W250
	12	屋根 (配膳室)	ﾊﾞﾍﾞ式折板ｶﾗｰｶﾞﾙﾊﾞﾘｳﾑ鋼板　t=0.6 H90	既設のまま　新設　既設屋根の上、断熱金具、ﾊﾞﾍﾞ式折板 ｶﾗｰｶﾞﾙﾊﾞﾘｳﾑ鋼板 t0.6 H90【ｶﾊﾞｰ工法】
	13	ﾊﾟﾗﾍﾟｯﾄ笠木 (配膳室)	ｱﾙﾐ製　W150	撤去　新設　ｱﾙﾐ製　W150　既製品
	14	ﾊﾟﾗﾍﾟｯﾄ笠木 (職員室)	ｱﾙﾐ製　W225　既製品	撤去　新設　ｱﾙﾐ製　W225　既製品
	15	防水 (職員室)	ｺﾞﾑｱｽﾌｧﾙﾄ防水(脱気筒×1箇所)	撤去　新設　平場・立上り:下地処理の上　塩ﾋﾞｼｰﾄ防水S-M2 t=1.5遮熱ｼｰﾄ(機械式固定工法) 立上り:ｱﾙﾐ金物押(L40×10×1.2)
	16	ﾄﾞﾚﾝ (職員室)	ﾙｰﾌﾄﾞﾚﾝ　φ100　横引型　鋳鉄製	撤去　新設　ﾙｰﾌﾄﾞﾚﾝ　100φ　横引型　塩ﾋﾞ製　改修用
	26	EXP.J	ｽﾃﾝﾚｽ製　ﾊﾟﾗﾍﾟｯﾄ用　耐火	既設のまま　清掃（ﾋﾞｽ頭ｼｰﾘﾝｸﾞ打替え共）

改修後

訂	月 .日	月 .日	月 .日
正	.	.	.

建築事務所 BCY'S
株式会社 ビルディング・コンサルタントワイズ

一級建築士事務所
一級建築士登録第 204199 号
山本　勝義

FILE No. － － －

工事名　浅井小学校本館等長寿命化改修工事(建築)

DATE . .

建築参考図　本館棟
改修後　屋根伏図

SCALE　1:200(A1)　1:400(A3)　M

No. 47/57

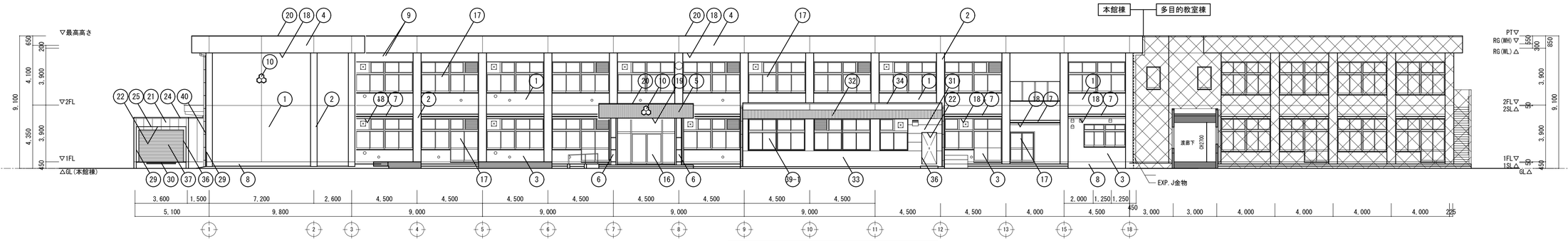

本館棟・多目的教室棟　南立面図　1/150

本工事　範囲外を示す　【多目的教室棟・廊下棟】

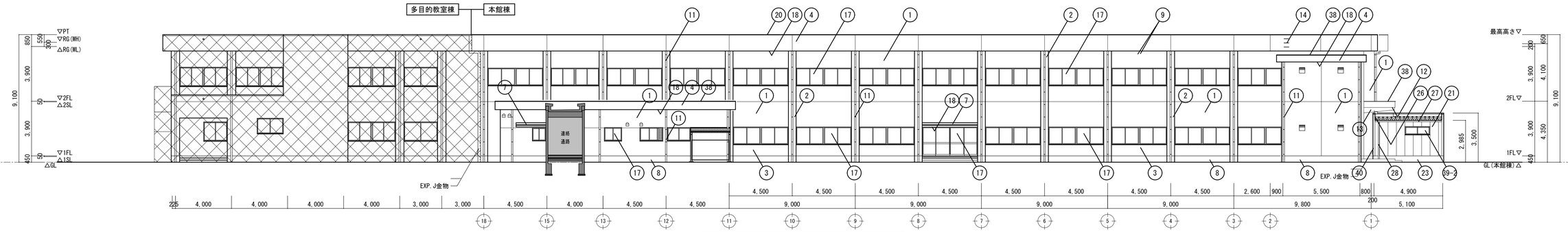

本館棟・多目的教室棟　北立面図　1/150

本工事　範囲外を示す　【多目的教室棟・廊下棟】　　本工事（特別教室棟）　既存のまま（内部のみ）を示す

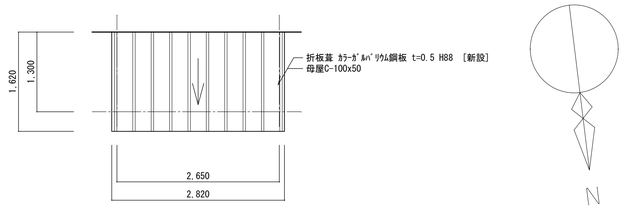

プロパン上屋　屋根伏図　1/50

部位	改修内容
屋根：小波スレート葺き[撤去]	屋根：ガルバリウム鋼板t0.5葺[新設]
柱・梁・母屋・格子：スチール製	既設のまま　下地処理の上DP塗

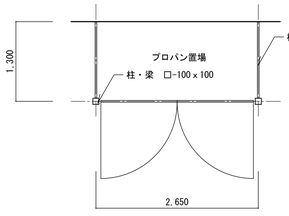

プロパン上屋　平面図　1/50

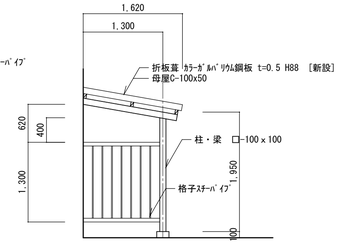

プロパン上屋　側面図　1/50

外部改修工事　凡例　　※改修に先立ち、改修範囲の全面高圧洗浄を行い、クラック及び浮き部分の補修を行う。

符号		外部仕上　現況	外部仕上　改修
1	外壁	ﾓﾙﾀﾙ刷毛引きｱｸﾘﾙﾘｼﾝ吹付の上、カチオン系樹脂ﾓﾙﾀﾙｺﾃ押えの上ｱｸﾘﾙｺﾞﾑ系透湿型壁面防水化粧材吹付	既設のまま　既設劣化部下地処理の上 ｱｸﾘﾙｺﾞﾑ系透湿型壁面防水化粧材ﾛｰﾗｰ塗
2	外壁(柱)	ﾓﾙﾀﾙ刷毛引きｱｸﾘﾙﾘｼﾝ吹付の上、カチオン系樹脂ﾓﾙﾀﾙｺﾃ押えの上ｱｸﾘﾙｺﾞﾑ系透湿型壁面防水化粧材吹付	既設のまま　既設劣化部下地処理の上 ｱｸﾘﾙｺﾞﾑ系透湿型壁面防水化粧材ﾛｰﾗｰ塗
3	外壁(腰壁)	ﾓﾙﾀﾙ刷毛引きｱｸﾘﾙﾘｼﾝ吹付の上、カチオン系樹脂ﾓﾙﾀﾙｺﾃ押えの上ｱｸﾘﾙｺﾞﾑ系透湿型壁面防水化粧材吹付	既設のまま　既設劣化部下地処理の上 ｱｸﾘﾙｺﾞﾑ系透湿型壁面防水化粧材ﾛｰﾗｰ塗
4	ﾊﾟﾗﾍﾟｯﾄ	ﾓﾙﾀﾙ刷毛引きｱｸﾘﾙﾘｼﾝ吹付の上、カチオン系樹脂ﾓﾙﾀﾙｺﾃ押えの上ｱｸﾘﾙｺﾞﾑ系透湿型壁面防水化粧材吹付	既設のまま　既設劣化部下地処理の上 ｱｸﾘﾙｺﾞﾑ系透湿型壁面防水化粧材ﾛｰﾗｰ塗
5	玄関ﾊﾟﾗﾍﾟｯﾄ	ｶﾗｰｱﾙﾐｽﾊﾟﾝﾄﾞﾚﾙ　t=1.1	撤去　新設　ｶﾗｰｱﾙﾐｽﾊﾟﾝﾄﾞﾚﾙ　t=1.1（LGS下地共）
6	玄関外壁･柱	大理石貼	既設のまま　清掃
7	小庇天端	防水ﾓﾙﾀﾙｺﾃ押えの上、ｳﾚﾀﾝ塗膜防水（X-3）	既設のまま　下地処理の上　ｳﾚﾀﾝ塗膜防水（X-3）
8	巾木	撥水材塗布	既設のまま　既設劣化部下地処理の上　撥水剤塗布
9	換気ﾊﾟｲﾌﾟ	塩ビ　50φ　VP塗	既設のまま　下地処理の上　VP塗
10	校章	真鍮製	撤去　新設　ｽﾃﾝﾚｽ製
11	竪樋	塩ビ　100φ　VP塗	撤去　新設　塩ビ　100φ　VP塗
12	西面庇軒天	カチオン系樹脂ﾓﾙﾀﾙｺﾃ押えの上ｱｸﾘﾙﾘｼﾝ吹付	既設のまま　既設劣化部下地処理の上　ｱｸﾘﾙﾘｼﾝ吹付
13	西面庇梁型	カチオン系樹脂ﾓﾙﾀﾙｺﾃ押えの上ｱｸﾘﾙﾘｼﾝ吹付	既設のまま　既設劣化部下地処理の上　ｱｸﾘﾙﾘｼﾝ吹付
14	ﾀﾗｯﾌﾟ	ｽﾃﾝﾚｽ製　φ22　W300　@300	既設のまま　清掃
15	西面足洗い	ﾓｻﾞｲｸﾀｲﾙ貼	撤去　新設　ﾓｻﾞｲｸﾀｲﾙ貼　50角（ﾓﾙﾀﾙ下地共）
16	玄関ｻｯｼ	ｽﾃﾝﾚｽ製	撤去　新設　ｽﾃﾝﾚｽ製
17	ｱﾙﾐｻｯｼ	ｱﾙﾐ製　カラー　一部ｶﾊﾞｰ工法	撤去　新設　ｱﾙﾐ製　カラー　一部ｶﾊﾞｰ工法
18	軒天・庇裏	カチオン系樹脂ﾓﾙﾀﾙｺﾃ押えの上ｱｸﾘﾙﾘｼﾝ吹付	既設のまま　既設劣化部下地処理の上　ｱｸﾘﾙﾘｼﾝ吹付
19	玄関軒天	ｶﾗｰｱﾙﾐｽﾊﾟﾝﾄﾞﾚﾙﾘﾌﾞ付　t=1.1	撤去　新設　ｶﾗｰｱﾙﾐｽﾊﾟﾝﾄﾞﾚﾙﾘﾌﾞ付　t=1.1（LGS下地共）
20	笠木	ｽﾃﾝﾚｽ製　t=1.5 ﾍﾏﾗｲﾝ仕上	撤去　新設　ｽﾃﾝﾚｽ製　t=1.5 ﾍﾏﾗｲﾝ仕上（補強下地共）

符号		外部仕上　現況	外部仕上　改修
21	外壁	吹付ﾀｲﾙ（ALC版　t=100）	既設のまま　既設劣化部下地処理の上 ｱｸﾘﾙｺﾞﾑ系透湿型壁面防水化粧材ﾛｰﾗｰ塗
22	軒天	ｹｲｶﾙ板　t=6　底目地張 EP塗	撤去　新設　ｹｲｶﾙ板　t=6　底目地張 EP塗（LGS下地共）
23	巾木	ｺﾝｸﾘｰﾄ打放し	既設のまま　既設劣化部下地処理の上　撥水剤塗布
24	笠木	ｱﾙﾐ製　W150	撤去　新設　ｱﾙﾐ製　W150
25	下端見切	ｱﾙﾐ製　既製品	撤去　新設　ｱﾙﾐ製　既製品
26	立上り	ｶﾗｰｶﾞﾙﾊﾞﾘｳﾑ鋼板　t=0.5	既設のまま　新設　既設の上、ｶﾗｰｶﾞﾙﾊﾞﾘｳﾑ鋼板　t=0.5 【ｶﾊﾞｰ工法】
27	軒樋	塩ビ　105×105　既製品	撤去　新設　塩ビ　105×105　既製品（受金物共）
28	竪樋	塩ビ　60A　既製品	撤去　新設　塩ビ　60A　既製品（受金物共）
29	ｺｰﾅｰｶﾞｰﾄﾞ	硬質塩ビ製　65×65　L1000	撤去　新設　硬質塩ビ製　65×65　L1000
30	ｶｰｽﾄｯﾊﾟｰ	ｺｰﾅｰｶﾞｰﾄﾞｺﾞﾑ　W100　H100	撤去　新設　ｺｰﾅｰｶﾞｰﾄﾞｺﾞﾑ　W100　H100
31	外壁	吹付ﾀｲﾙ（ALC版　t=120）	既設のまま　既設劣化部下地処理の上 ｱｸﾘﾙｺﾞﾑ系透湿型壁面防水化粧材ﾛｰﾗｰ塗
32	外壁	吹付ﾀｲﾙ（ALC版　t=150　ﾃﾞｻﾞｲﾝﾊﾟﾈﾙ）	既設のまま　既設劣化部下地処理の上 ｱｸﾘﾙｺﾞﾑ系透湿型壁面防水化粧材ﾛｰﾗｰ塗
33	巾木	吹付ﾀｲﾙ（ｺﾝｸﾘｰﾄ）	既設のまま　既設劣化部下地処理の上　撥水剤塗布
34	笠木	ｱﾙﾐ製　W225　既製品	撤去　新設　ｱﾙﾐ製　W225　既製品
35	竪樋	ｶﾗｰVP　100φ	撤去　新設　ｶﾗｰVP　100φ
36	三方枠	ｱﾙﾐ製	既設のまま　清掃
37	ｽﾁｰﾙｼｬｯﾀｰ	電動ｽﾁｰﾙ製軽量ｽﾗﾝﾞﾘﾝｸﾞｼｬｯﾀｰ	既設のまま　清掃
38	笠木	ｳﾚﾀﾝ塗膜防水（X-2）	撤去　新設　ｳﾚﾀﾝ塗膜防水（X-2）
39-1	ｱﾙﾐｻｯｼ	ｱﾙﾐ製　カラー	39-1　撤去　新設　ｱﾙﾐ製　カラー　ｶﾊﾞｰ工法
39-2			39-2　既設のまま　清掃
40	EXP.J	ｽﾃﾝﾚｽ製	撤去　新設　ｽﾃﾝﾚｽ製

改修後

訂正	月 .日	月 .日	月 .日
	.	.	.
	.	.	.
	.	.	.

建築事務所 BCY'S
株式会社　ビルディング・コンサルタントワイズ
一級建築士事務所
一級建築士登録第 204199 号
山本　勝義

FILE No.　－　－　－

工事名　浅井小学校本館等長寿命化改修工事(建築)
DATE . .

建築参考図　本館棟	SCALE	M
改修後　立面図－1	1:150(A1)　1:300(A3)	No. 48/57
外部仕上表	1:---(A1)　1:---(A3)	

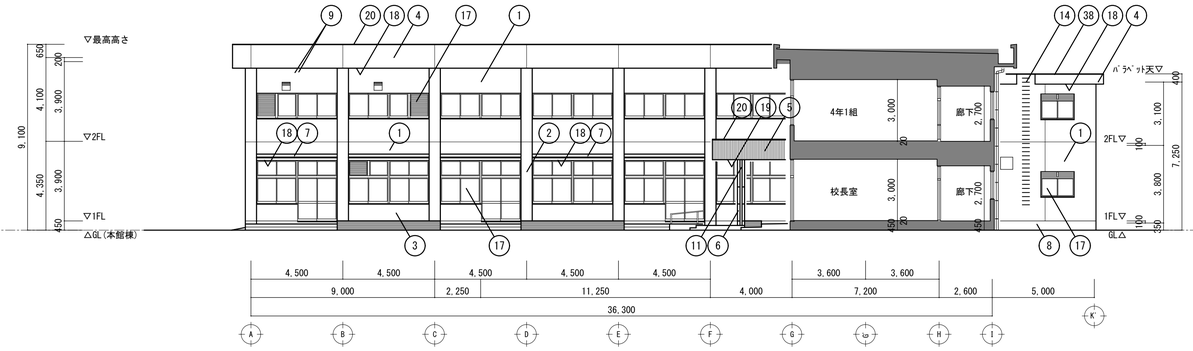

本館棟　東立面図、Ａ－Ａ断面図　1/150

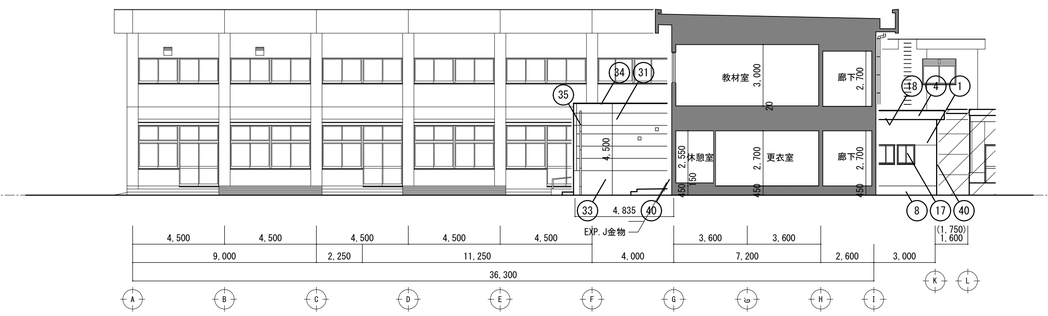

本館棟・特別教室棟　東立面図、Ｂ－Ｂ断面図　1/150

本工事（特別教室棟）別図による

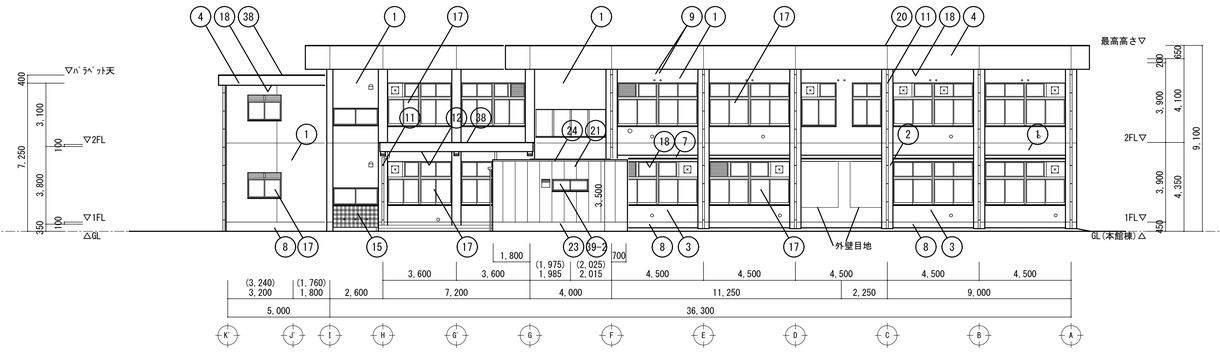

本館棟　西立面図　1/150

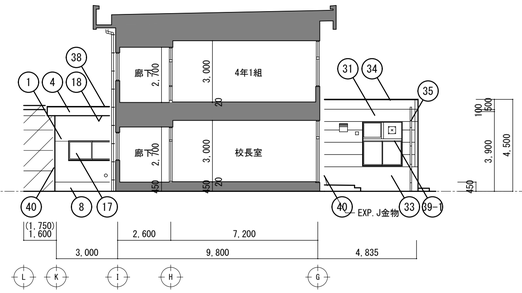

本館棟　西立面図、Ｃ－Ｃ断面図　1/150

本工事（特別教室棟）別図による

外部改修工事　凡例　　※改修に先立ち、改修範囲の全面高圧洗浄を行い、クラック及び浮き部分の補修を行う。

符号		外部仕上　現況	外部仕上　改修
1	外壁	ﾓﾙﾀﾙ刷毛引きｱｸﾘﾙﾘｼﾝ吹付の上、ｶﾁｵﾝ系樹脂ﾓﾙﾀﾙｺﾃ押えの上ｱｸﾘﾙｺﾞﾑ系透湿型壁面防水化粧材吹付	既設のまま　既設劣化部下地処理の上 ｱｸﾘﾙｺﾞﾑ系透湿型壁面防水化粧材ﾛｰﾗｰ塗
2	外壁(柱)	ﾓﾙﾀﾙ刷毛引きｱｸﾘﾙﾘｼﾝ吹付の上、ｶﾁｵﾝ系樹脂ﾓﾙﾀﾙｺﾃ押えの上ｱｸﾘﾙｺﾞﾑ系透湿型壁面防水化粧材吹付	既設のまま　既設劣化部下地処理の上 ｱｸﾘﾙｺﾞﾑ系透湿型壁面防水化粧材ﾛｰﾗｰ塗
3	外壁(腰壁)	ﾓﾙﾀﾙ刷毛引きｱｸﾘﾙﾘｼﾝ吹付の上、ｶﾁｵﾝ系樹脂ﾓﾙﾀﾙｺﾃ押えの上ｱｸﾘﾙｺﾞﾑ系透湿型壁面防水化粧材吹付	既設のまま　既設劣化部下地処理の上 ｱｸﾘﾙｺﾞﾑ系透湿型壁面防水化粧材ﾛｰﾗｰ塗
4	ﾊﾟﾗﾍﾟｯﾄ	ﾓﾙﾀﾙ刷毛引きｱｸﾘﾙﾘｼﾝ吹付の上、ｶﾁｵﾝ系樹脂ﾓﾙﾀﾙｺﾃ押えの上ｱｸﾘﾙｺﾞﾑ系透湿型壁面防水化粧材吹付	既設のまま　既設劣化部下地処理の上 ｱｸﾘﾙｺﾞﾑ系透湿型壁面防水化粧材ﾛｰﾗｰ塗
5	玄関ﾊﾟﾗﾍﾟｯﾄ	ｶﾗｰｱﾙﾐｽﾊﾟﾝﾄﾞﾚﾙ　t=1.1	撤去　新設　ｶﾗｰｱﾙﾐｽﾊﾟﾝﾄﾞﾚﾙ　t=1.1 (LGS下地共)
6	玄関外壁･柱	大理石貼	既設のまま　清掃
7	小庇天端	防水ﾓﾙﾀﾙｺﾃ押えの上、ｳﾚﾀﾝ塗膜防水 (X-3)	既設のまま　下地処理の上　ｳﾚﾀﾝ塗膜防水 (X-3)
8	巾木	撥水材塗布	既設のまま　既設劣化部下地処理の上　撥水剤塗布
9	換気ﾊﾟｲﾌﾟ	塩ビ　50φ　VP塗	既設のまま　下地処理の上　VP塗
10	校章	真鍮製	撤去　新設　ｽﾃﾝﾚｽ製
11	竪樋	塩ビ　100φ　VP塗	撤去　新設　塩ビ　100φ　VP塗
12	西面庇軒天	ｶﾁｵﾝ系樹脂ﾓﾙﾀﾙｺﾃ押えの上ｱｸﾘﾙﾘｼﾝ吹付	既設のまま　既設劣化部下地処理の上　ｱｸﾘﾙﾘｼﾝ吹付
13	西面庇梁型	ｶﾁｵﾝ系樹脂ﾓﾙﾀﾙｺﾃ押えの上ｱｸﾘﾙﾘｼﾝ吹付	既設のまま　既設劣化部下地処理の上　ｱｸﾘﾙﾘｼﾝ吹付
14	ﾀﾗｯﾌﾟ	ｽﾃﾝﾚｽ製　φ22　W300　@300	既設のまま　清掃
15	西面足洗い	ﾓｻﾞｲｸﾀｲﾙ貼	撤去　新設　ﾓｻﾞｲｸﾀｲﾙ貼　50角 (ﾓﾙﾀﾙ下地共)
16	玄関ｻｯｼ	ｽﾃﾝﾚｽ製	撤去　新設　ｽﾃﾝﾚｽ製
17	ｱﾙﾐｻｯｼ	ｱﾙﾐ製　ｶﾗｰ　一部ｶﾊﾞｰ工法	撤去　新設　ｱﾙﾐ製　ｶﾗｰ　一部ｶﾊﾞｰ工法
18	軒天・庇裏	ｶﾁｵﾝ系樹脂ﾓﾙﾀﾙｺﾃ押えの上ｱｸﾘﾙﾘｼﾝ吹付	既設のまま　既設劣化部下地処理の上　ｱｸﾘﾙﾘｼﾝ吹付
19	玄関軒天	ｶﾗｰｱﾙﾐｽﾊﾟﾝﾄﾞﾚﾙﾘﾌﾞ付　t=1.1	撤去　新設　ｶﾗｰｱﾙﾐｽﾊﾟﾝﾄﾞﾚﾙﾘﾌﾞ付　t=1.1 (LGS下地共)
20	笠木	ｽﾃﾝﾚｽ製　t=1.5 ﾍｱﾗｲﾝ仕上	撤去　新設　ｽﾃﾝﾚｽ製　t=1.5 ﾍｱﾗｲﾝ仕上 (補強下地共)

符号		外部仕上　現況	外部仕上　改修
21	外壁	吹付ﾀｲﾙ (ALC版　t=100)	既設のまま　既設劣化部下地処理の上 ｱｸﾘﾙｺﾞﾑ系透湿型壁面防水化粧材ﾛｰﾗｰ塗
22	軒天	ｹｲｶﾙ板　t=6　底目地張 EP塗	撤去　新設　ｹｲｶﾙ板　t=6　底目地張 EP塗 (LGS下地共)
23	巾木	ｺﾝｸﾘｰﾄ打放し	既設のまま　既設劣化部下地処理の上　撥水剤塗布
24	笠木	ｱﾙﾐ製　W150	撤去　新設　ｱﾙﾐ製　W150
25	下端見切	ｱﾙﾐ製　既製品	撤去　新設　ｱﾙﾐ製　既製品
26	立上り	ｶﾗｰｶﾞﾙﾊﾞﾘｳﾑ鋼板　t=0.5	既設のまま　新設　既設の上、ｶﾗｰｶﾞﾙﾊﾞﾘｳﾑ鋼板　t=0.5 【ｶﾊﾞｰ工法】
27	軒樋	塩ビ　105×105　既製品	撤去　新設　塩ビ　105×105　既製品 (受金物共)
28	竪樋	塩ビ　60A　既製品	撤去　新設　塩ビ　60A　既製品 (受金物共)
29	ｺｰﾅｰｶﾞｰﾄﾞ	硬質塩ビ製　65×65　L1000	撤去　新設　硬質塩ビ製　65×65　L1000
30	ｶｰｽﾄｯﾊﾟｰ	ｺｰﾅｰｶﾞｰﾄﾞｺﾞﾑ　W100　H100	撤去　新設　ｺｰﾅｰｶﾞｰﾄﾞｺﾞﾑ　W100　H100
31	外壁	吹付ﾀｲﾙ (ALC版　t=120)	既設のまま　既設劣化部下地処理の上 ｱｸﾘﾙｺﾞﾑ系透湿型壁面防水化粧材ﾛｰﾗｰ塗
32	外壁	吹付ﾀｲﾙ (ALC版　t=150　ﾃﾞｻﾞｲﾝﾊﾟﾈﾙ)	既設のまま　既設劣化部下地処理の上 ｱｸﾘﾙｺﾞﾑ系透湿型壁面防水化粧材ﾛｰﾗｰ塗
33	巾木	吹付ﾀｲﾙ (ｺﾝｸﾘｰﾄ)	既設のまま　既設劣化部下地処理の上　撥水剤塗布
34	笠木	ｱﾙﾐ製　W225　既製品	撤去　新設　ｱﾙﾐ製　W225　既製品
35	竪樋	ｶﾗｰVP　100φ	撤去　新設　ｶﾗｰVP　100φ
36	三方枠	ｱﾙﾐ製	既設のまま　清掃
37	ｽﾁｰﾙｼｬｯﾀｰ	電動ｽﾁｰﾙ製軽量ｽﾗﾘﾝｸﾞｼｬｯﾀｰ	既設のまま　清掃
38	笠木	ｳﾚﾀﾝ塗膜防水 (X-2)	撤去　新設　ｳﾚﾀﾝ塗膜防水 (X-2)
39-1 39-2	ｱﾙﾐｻｯｼ	ｱﾙﾐ製　ｶﾗｰ	39-1　撤去　新設　ｱﾙﾐ製　ｶﾗｰ　ｶﾊﾞｰ工法 39-2　既設のまま　清掃
40	EXP.J	ｽﾃﾝﾚｽ製	撤去　新設　ｽﾃﾝﾚｽ製

改修後

	月	.日	月	.日	月	.日
DT	.		.		.	
	.		.		.	
正	.		.		.	

建築事務所 BCY'S
株式会社 ビルディング・コンサルタントワイズ

一級建築士事務所
一級建築士登録第 204199 号
山本　勝義

FILE No.　－　－　－

工事名
浅井小学校本館等長寿命化改修工事(建築)
DATE . .

建築参考図　本館棟	SCALE	M
改修後　立面図－２	1:150(A1)　1:300(A3)	No. 49/57
外部仕上表	1:－－(A1)　1:－－(A3)	

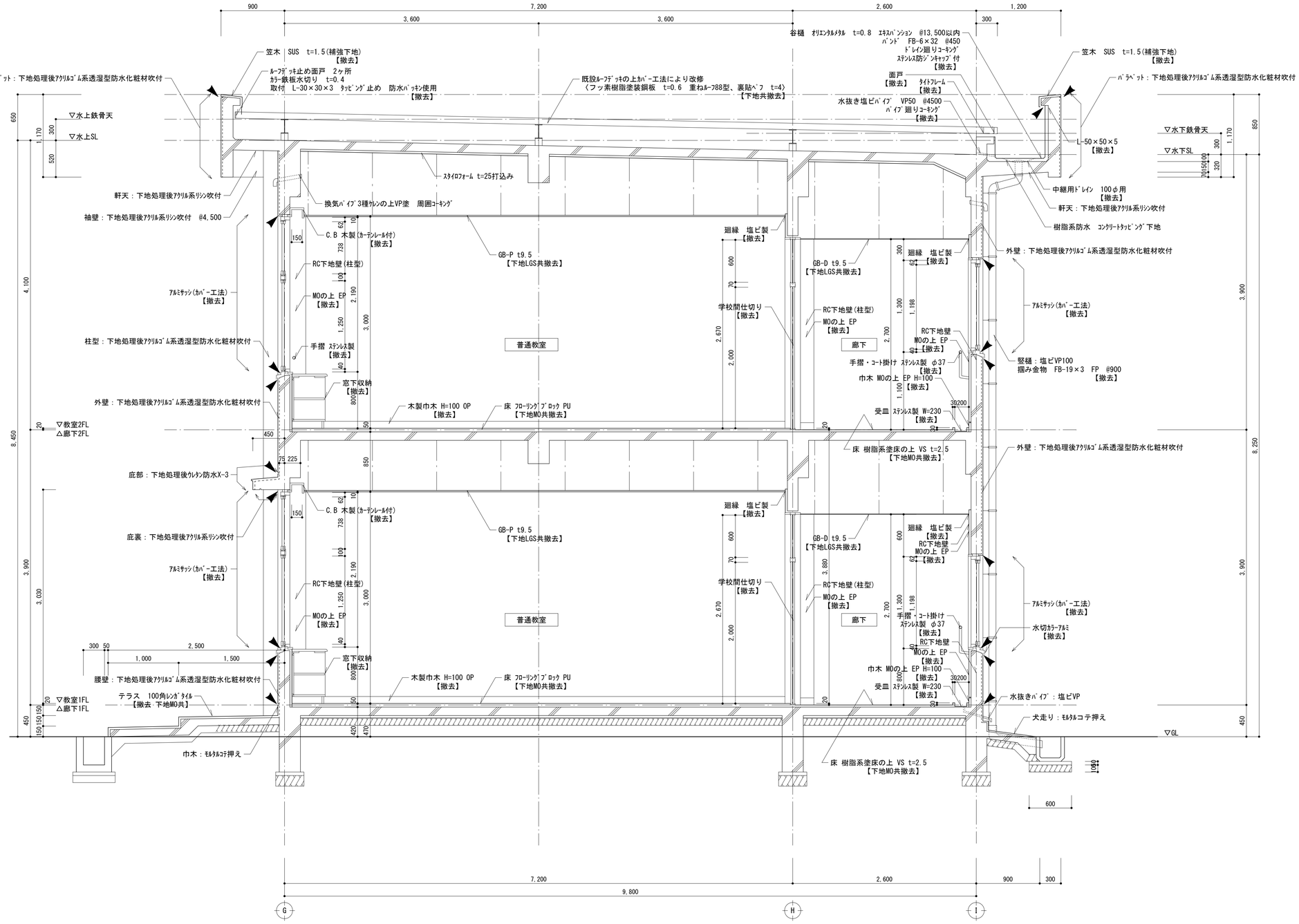

矩計図－1 1/30

改修凡例	
◀	シーリング

※特記なき限り既設を示す

改修前

	月 日	月 日	月 日
DT			
正			

建築事務所 BCY'S
株式会社 ビルディング・コンサルタントワイズ
一級建築士事務所
一級建築士登録第 204199 号
山本 勝義

FILE No. － － －

工事名
浅井小学校本館等長寿命化改修工事(建築)
DATE

建築参考図 本館棟
改修前 矩計図－1

SCALE 1:30(A1) 1:60(A3)

M

No. 50/57

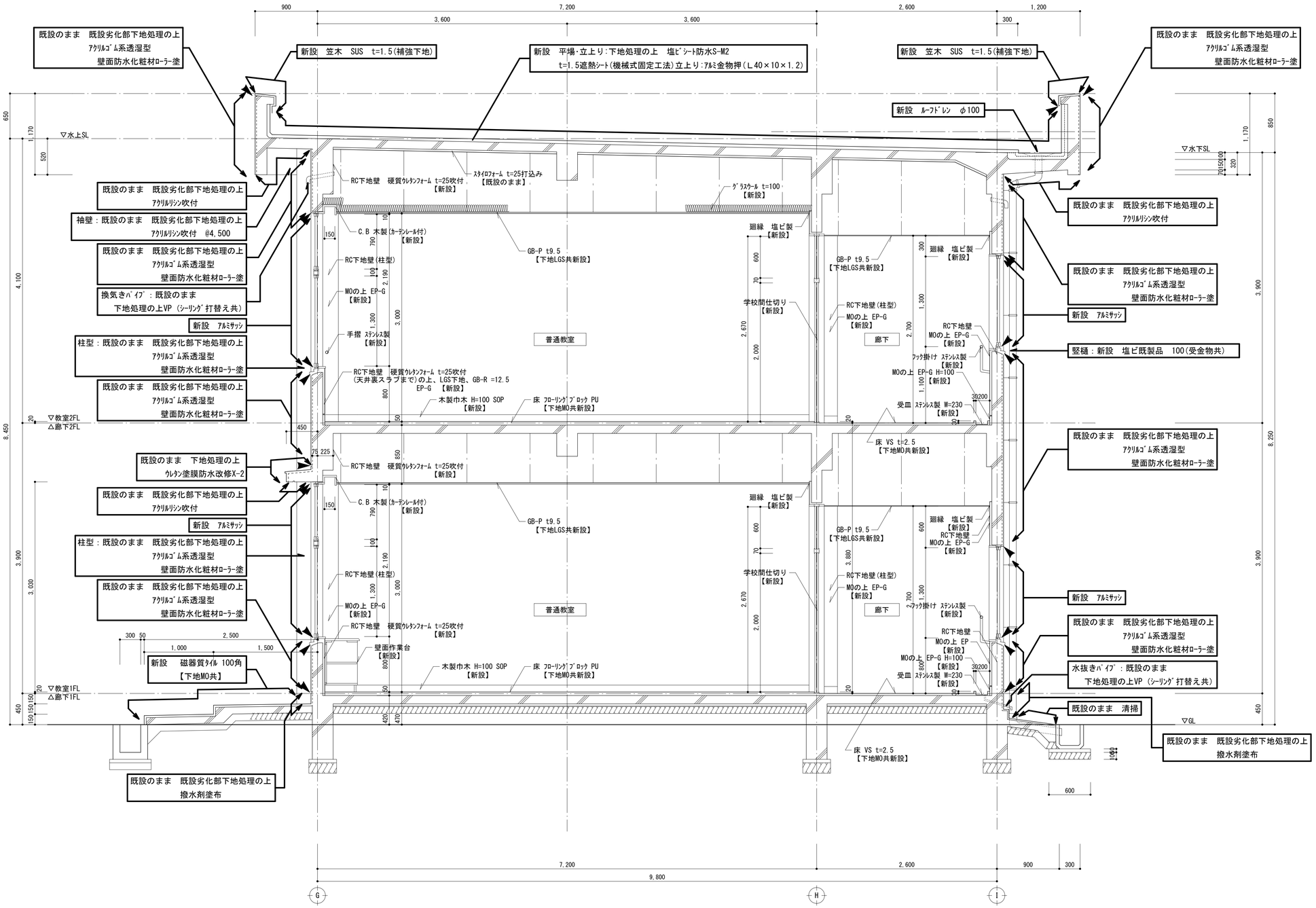

矩計図－1　1/30

改修凡例	
◀	シーリング打替を示す
	外部改修範囲を示す
	外部改修内容を示す

※特記なき限り既設を示す

改修後

訂正	月・日	月・日	月・日
	・	・	・
	・	・	・
	・	・	・

建築事務所 BCY'S
株式会社　ビルディング・コンサルタントワイズ

一級建築士事務所
一級建築士登録第 204199 号
山本　勝義

FILE No.　－　－　－

工事名
浅井小学校本館等長寿命化改修工事(建築)
DATE

建築参考図　本館棟
改修後　矩計図－1

SCALE　1:30(A1)　1:60(A3)

No. 51/57

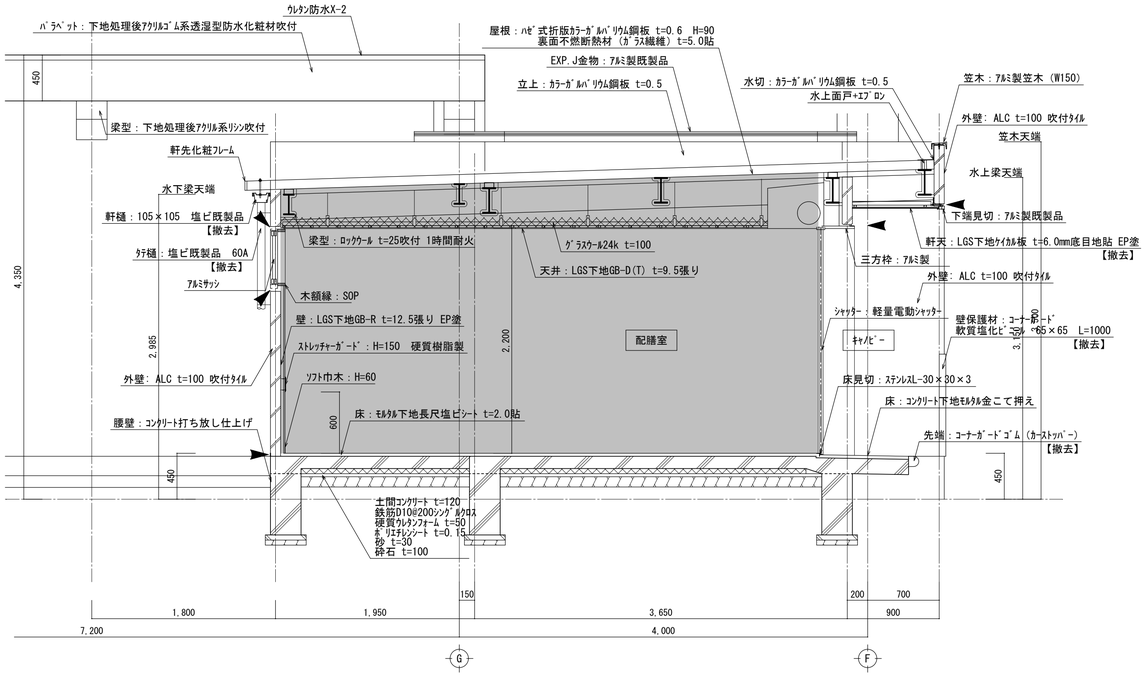

配膳室　矩計図　1/30

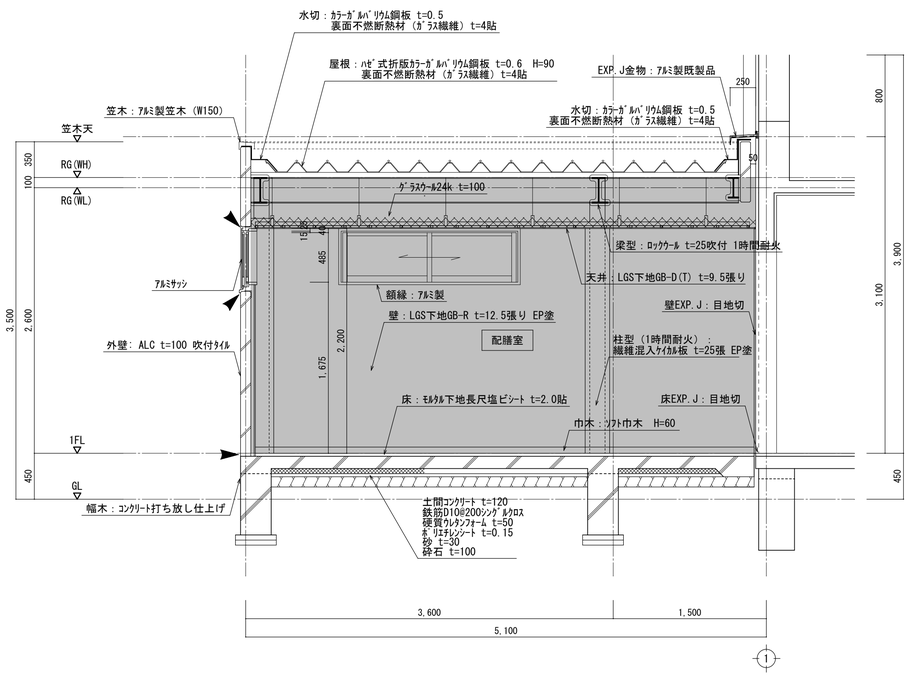

配膳室　矩計図　1/30

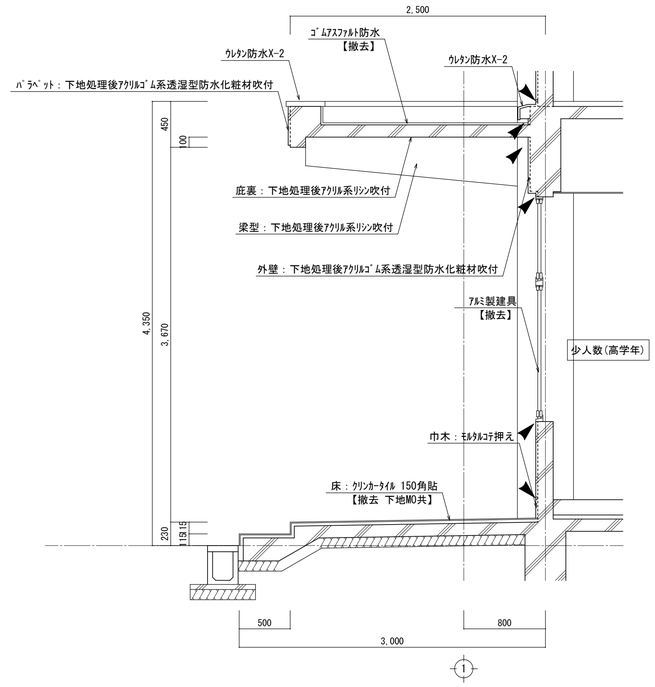

西面庇　矩計図　1/30

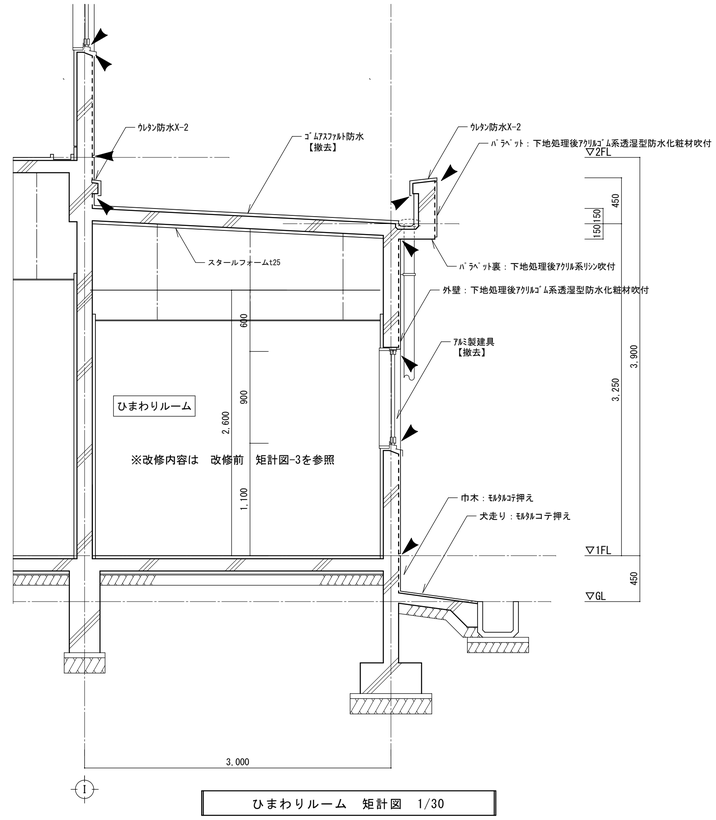

ひまわりルーム　矩計図　1/30

改修凡例	
◄	シーリング
▒	本工事（本館様） 既存のまま（内部のみ）を示す

※特記なき限り既設を示す

改修前

	月	日		月	日		月	日	
DT	.			.			.		
	.			.			.		
正	.			.			.		

建築事務所 BCY'S
株式会社 ビルディング・コンサルタントワイズ

一級建築士事務所
一級建築士登録第 204199 号
山本 勝義

FILE No. - - -

工事名
浅井小学校本館等長寿命化改修工事(建築)
DATE . .

建築参考図 本館棟
改修前 矩計図－3
(配膳室・西面庇・ひまわりルーム)

SCALE 1:30(A1) 1:60(A3)

M No. 52/57

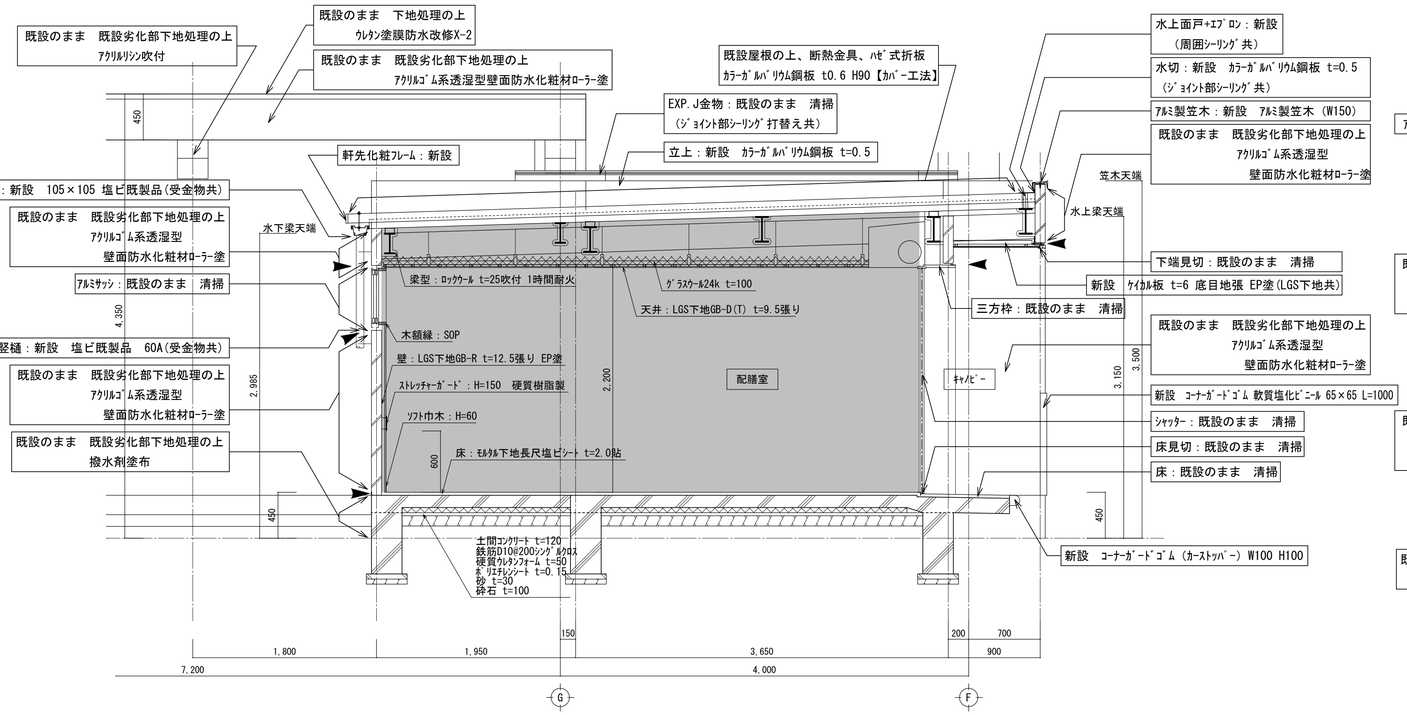

配膳室　矩計図　1/30

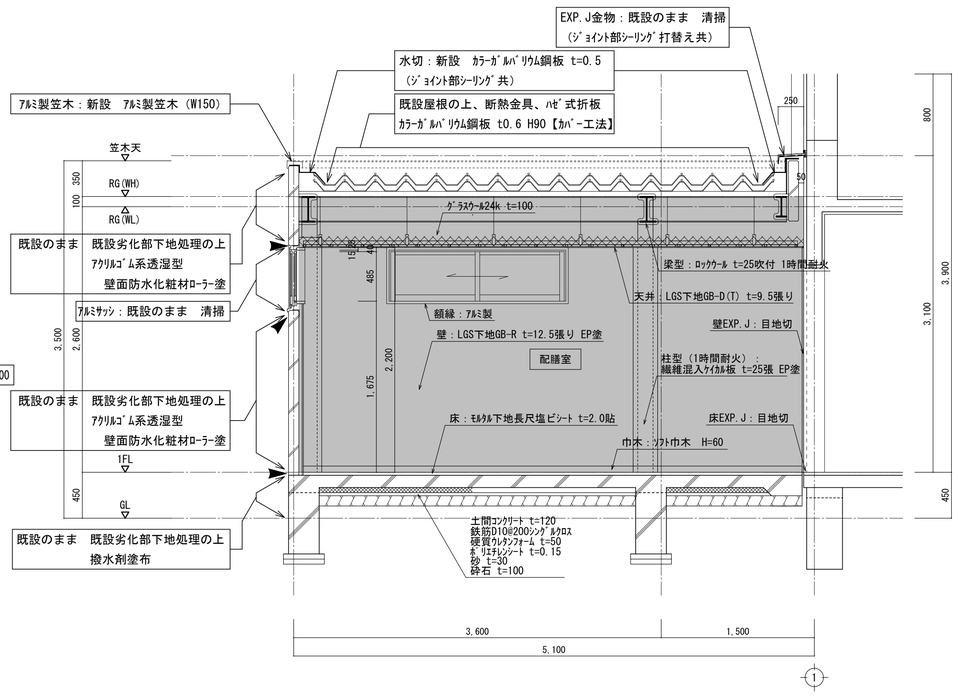

配膳室　矩計図　1/30

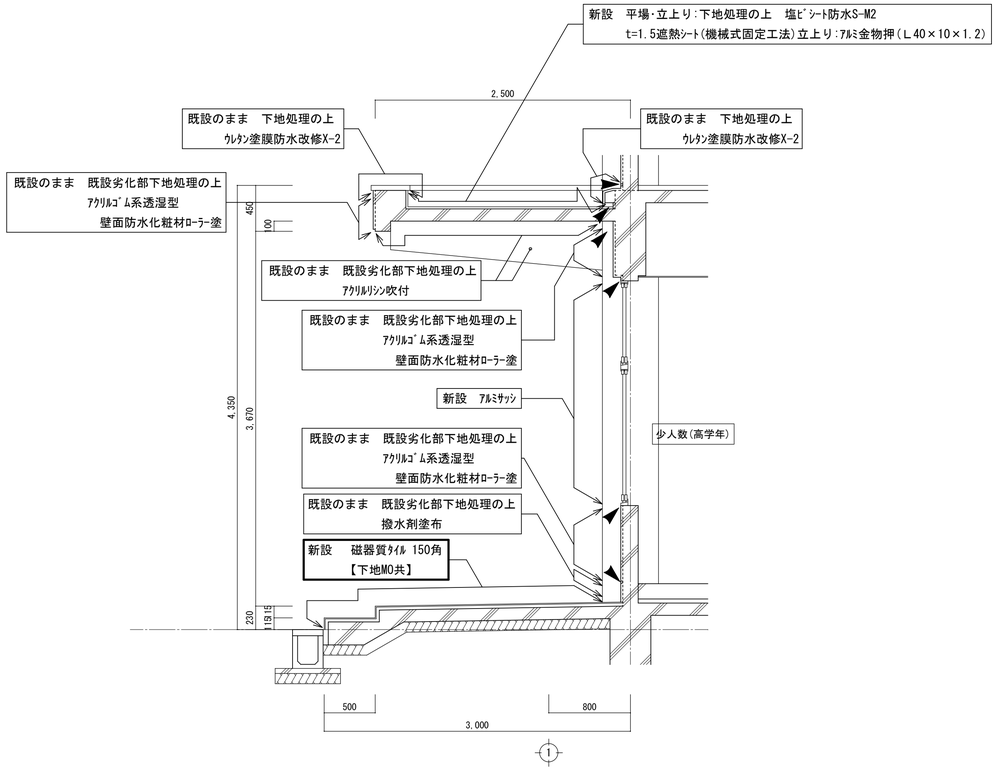

西面庇　矩計図　1/30

改修凡例	
◀	シーリング打替を示す
▭	本工事（本館棟）既存のまま（内部のみ）を示す
⌒	改修範囲を示す
⌒▭	改修内容を示す

※特記なき限り既設を示す

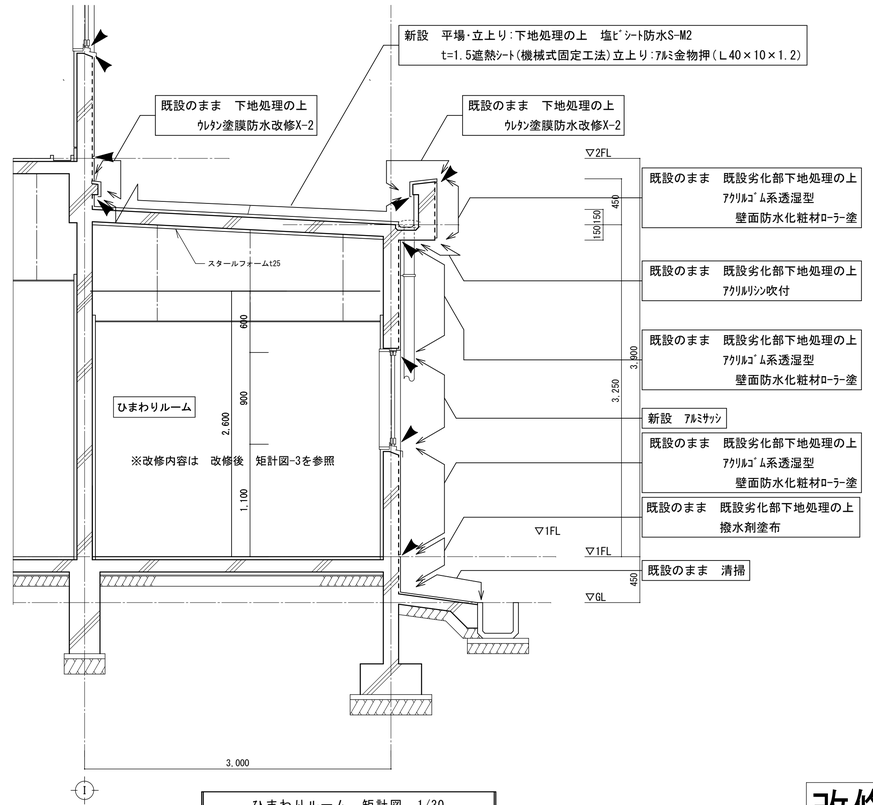

ひまわりルーム　矩計図　1/30

改修後

訂正	月	日		月	日		月	日	
	.			.			.		
	.			.			.		
	.			.			.		

建築事務所 BCY'S
株式会社　ビルディング・コンサルタントワイズ

一級建築士事務所
一級建築士登録第 204199 号
山本　勝義

FILE No.　－　－　－

工事名
浅井小学校本館等長寿命化改修工事(建築)
DATE

建築参考図　本館棟
改修後　矩計図－３
(配膳室・西面庇・ひまわりルーム)

SCALE　1:30(A1)　1:60(A3)

No. 53/57

番号	仕上
1	GB-D t9.5
2	吸音化粧プラスターボード t9.5
3	PB t9 捨張 + ミネラトーンキューブ t19
4	PB t9.5 捨張 + 岩綿吸音板 t12
5	階段裏：吹付タイル
6	カラーアルミスパンドレルリブ付 t1.1
7	カチオン系樹脂MOコテ押えの上、アクリルリシン吹付
8	ケイ酸カルシウム板t6 底目地張 EP塗
9	ユニットバス
10	スパンドレル t0.8
11	アルミ製テラス屋根
12	ケイ酸カルシウム板t6 VP塗
13	鉄部：SOP塗
14	PB t9.5 捨張 + 岩綿吸音板 t15
⊠	天井点検口 アルミ製 450角
CB1	木製カーテン・暗幕ボックス OP塗
CB2	壁付木製カーテン・暗幕ボックス OP塗
——P——	ピクチャーレール フック 2ヶ所/M 共
——A·G——	上吊りカーテンレール 暗幕・カーテン
——A——	上吊りカーテンレール 暗幕
——R·G——	上吊りカーテンレール レース・カーテン
——C——	C:上吊りカーテンレール、C′:壁付けカーテンレール カーテン

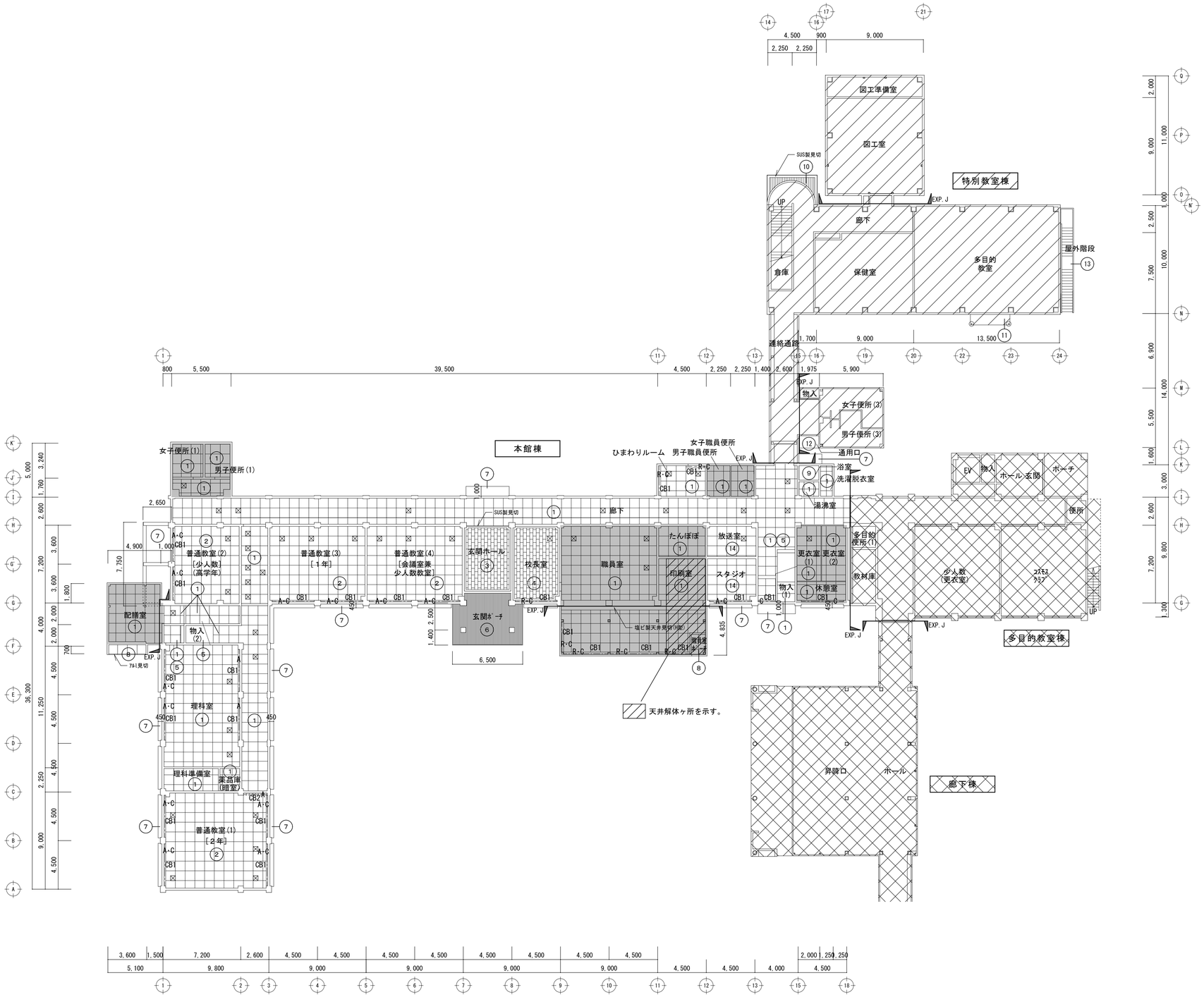

本館棟 1階天井伏図 1/200

本工事 範囲外を示す 【多目的教室棟・廊下棟】

本工事（特別教室棟）別図による

本工事（本館棟） 既存のまま（内部のみ）を示す

改修前

訂正	月 日	月 日	月 日

建築事務所 BCY'S 株式会社 ビルディング・コンサルタントワイズ

一級建築士事務所 一級建築士登録第 204199 号 山本 勝義

FILE No. — — —

工事名 浅井小学校本館等長寿命化改修工事(建築)

DATE . .

建築参考図 本館棟 改修前 1階天井伏図

SCALE 1:200(A1) 1:400(A3)

No. 54/57

番号	仕上
1	GB-D t9.5
2	吸音化粧プラスターボード t9.5
3	PB t9 捨張 + ミネラトーンキューブ t19
4	PB t9.5 捨張 + 岩綿吸音板 t12
5	階段裏：吹付タイル
6	カラーアルミスパンドレルリブ付 t1.1
7	カチオン系樹脂MOコテ押えの上、アクリルリシン吹付
8	ケイ酸カルシウム板t6 底目地張 EP塗
9	ユニットバス
10	スパンドレル t0.8
11	アルミ製テラス屋根
12	ケイ酸カルシウム板t6 VP塗
13	鉄部：SOP塗
14	PB t9.5 捨張 + 岩綿吸音板 t15
⊠	天井点検口 アルミ製 450角
CB1	木製カーテン・暗幕ボックス OP塗
CB2	壁付木製カーテン・暗幕ボックス OP塗
——P——	ピクチャーレール フック 2ヶ所/M 共
——A·G——	上吊りカーテンレール 暗幕・カーテン
——A——	上吊りカーテンレール 暗幕
——R·G——	上吊りカーテンレール レース・カーテン
——C——	C:上吊りカーテンレール、C':壁付けカーテンレール カーテン

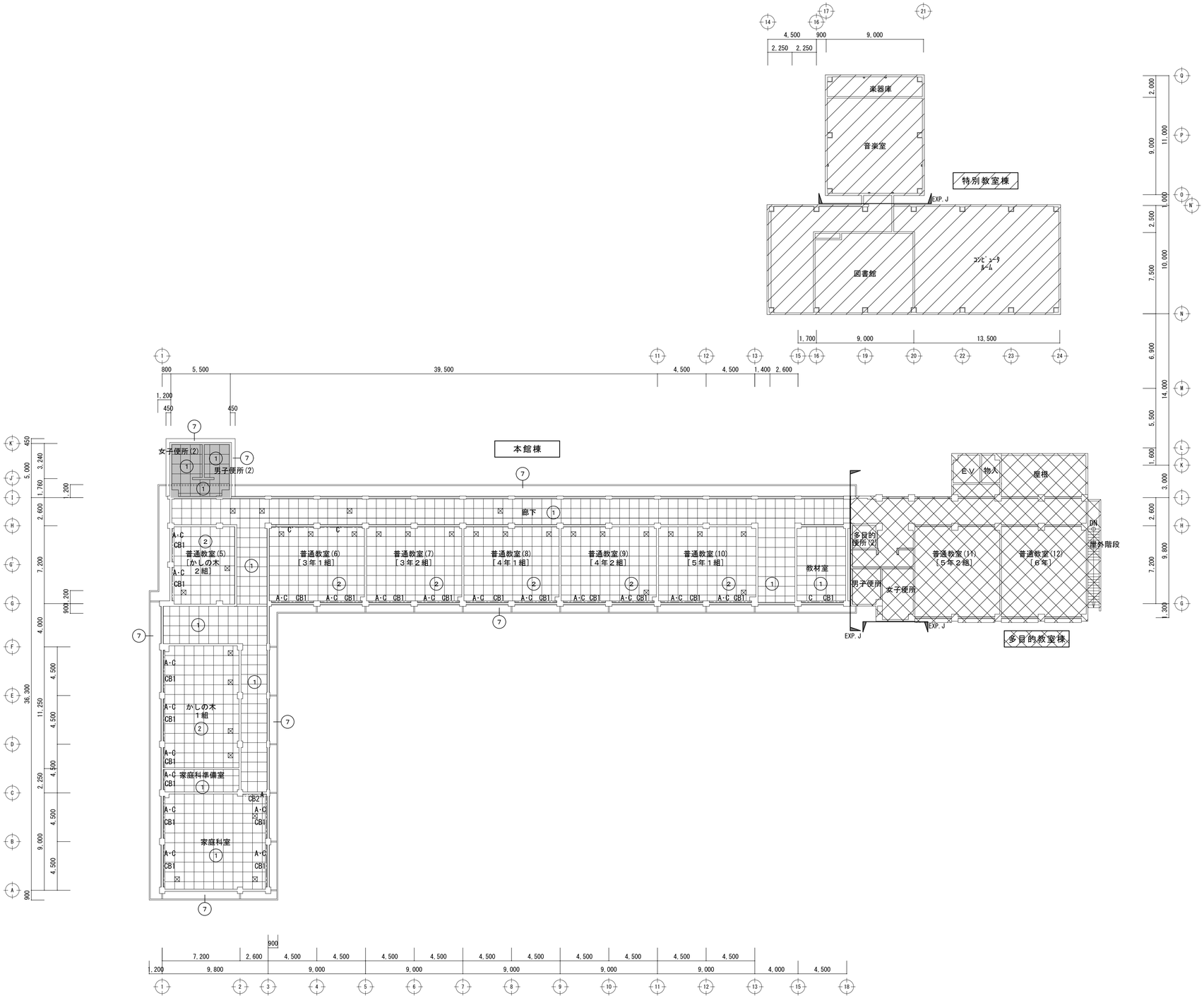

本館棟 2階天井伏図 1/200

本工事 範囲外を示す 【多目的教室棟・廊下棟】

本工事（特別教室棟）別図による

本工事（本館棟） 既存のまま（内部のみ）を示す

改修前

訂正	月 日	月 日	月 日

建築事務所 BCY'S 株式会社 ビルディング・コンサルタントワイズ

一級建築士事務所 一級建築士登録第 204199 号 山本 勝義

FILE No. - - -

工事名 浅井小学校本館等長寿命化改修工事(建築)

DATE

建築参考図 本館棟
改修前 2階天井伏図

SCALE 1:200(A1) 1:400(A3)

No. 55/57

番号	仕上
1	GB-D t9.5
2	吸音化粧プラスターボード t9.5
3	PB t9 捨張 + ミネラトーンキューブ t19
4	PB t9.5 捨張 + 岩綿吸音板 t12
5	階段裏：吹付タイル
6	カラーアルミスパンドレルリブ付 t1.1
7	カチオン系樹脂MOコテ押えの上、アクリルリシン吹付
8	ケイ酸カルシウム板t6 底目地張 EP塗
9	ユニットバス
10	スパンドレル t0.8
11	アルミ製テラス屋根
12	ケイ酸カルシウム板t6 VP塗
13	鉄部：SOP塗
14	PB t9.5 捨張 + 岩綿吸音板 t15
⊠	天井点検口 アルミ製 450角
CB1	木製カーテン・暗幕ボックス OP塗
CB2	壁付木製カーテン・暗幕ボックス OP塗
—·—P—·—	ピクチャーレール フック 2ヶ所/M 共
—·—A·C—·—	上吊りカーテンレール 暗幕・カーテン
—·—A—·—	上吊りカーテンレール 暗幕
—·—R·C—·—	上吊りカーテンレール レース・カーテン
—·—C—·—	C:上吊りカーテンレール、C′:壁付けカーテンレール カーテン

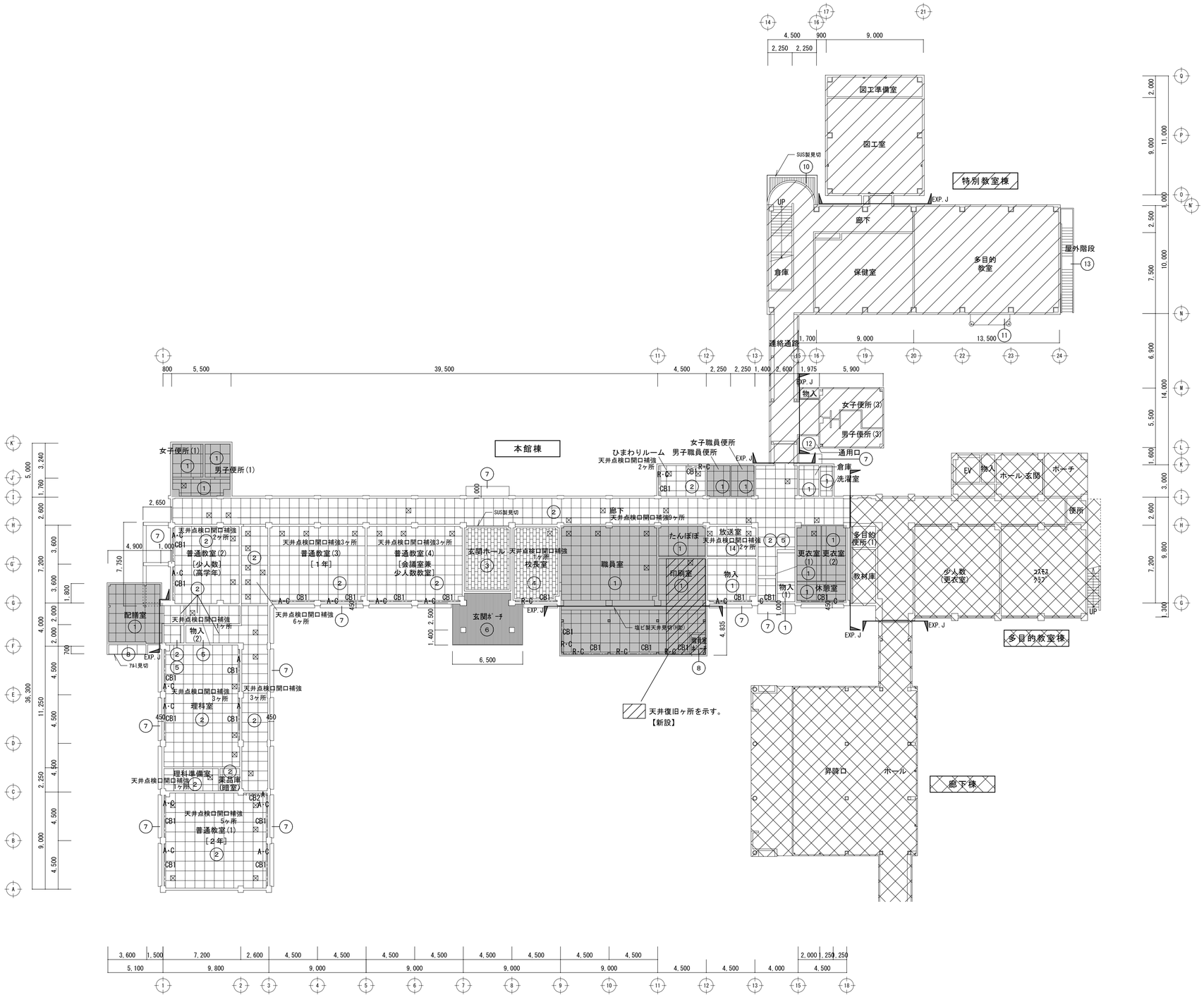

本館棟 1階天井伏図 1/200

本工事 範囲外を示す 【多目的教室棟・廊下棟】

本工事（特別教室棟）別図による

本工事（本館棟） 既存のまま（内部のみ）を示す

改修後

訂正	月 日	月 日	月 日

建築事務所 BCY'S 株式会社 ビルディング・コンサルタントワイズ

一級建築士事務所 一級建築士登録第 204199 号 山本 勝義

FILE No. — — —

工事名 浅井小学校本館等長寿命化改修工事(建築)

DATE . .

建築参考図 本館棟

改修後 1階天井伏図

SCALE 1:200(A1) 1:400(A3)

No. 56/57

番号	仕上
1	GB-D t9.5
2	吸音化粧プラスターボード t9.5
3	PB t9 捨張 + ミネラトーンキューブ t19
4	PB t9.5 捨張 + 岩綿吸音板 t12
5	階段裏：吹付タイル
6	カラーアルミスパンドレルリブ付 t1.1
7	カチオン系樹脂MOコテ押えの上、アクリルリシン吹付
8	ケイ酸カルシウム板t6 底目地張 EP塗
9	ユニットバス
10	スパンドレル t0.8
11	アルミ製テラス屋根
12	ケイ酸カルシウム板t6 VP塗
13	鉄部：SOP塗
14	PB t9.5 捨張 + 岩綿吸音板 t15
⊠	天井点検口 アルミ製 450角
CB1	木製カーテン・暗幕ボックス OP塗
CB2	壁付木製カーテン・暗幕ボックス OP塗
—·—P—·—	ピクチャーレール フック 2ヶ所/M 共
—·—A·G—·—	上吊りカーテンレール 暗幕・カーテン
—·—A—·—	上吊りカーテンレール 暗幕
—·—R·G—·—	上吊りカーテンレール レース・カーテン
—·—C—·—	C:上吊りカーテンレール、C′:壁付けカーテンレール カーテン

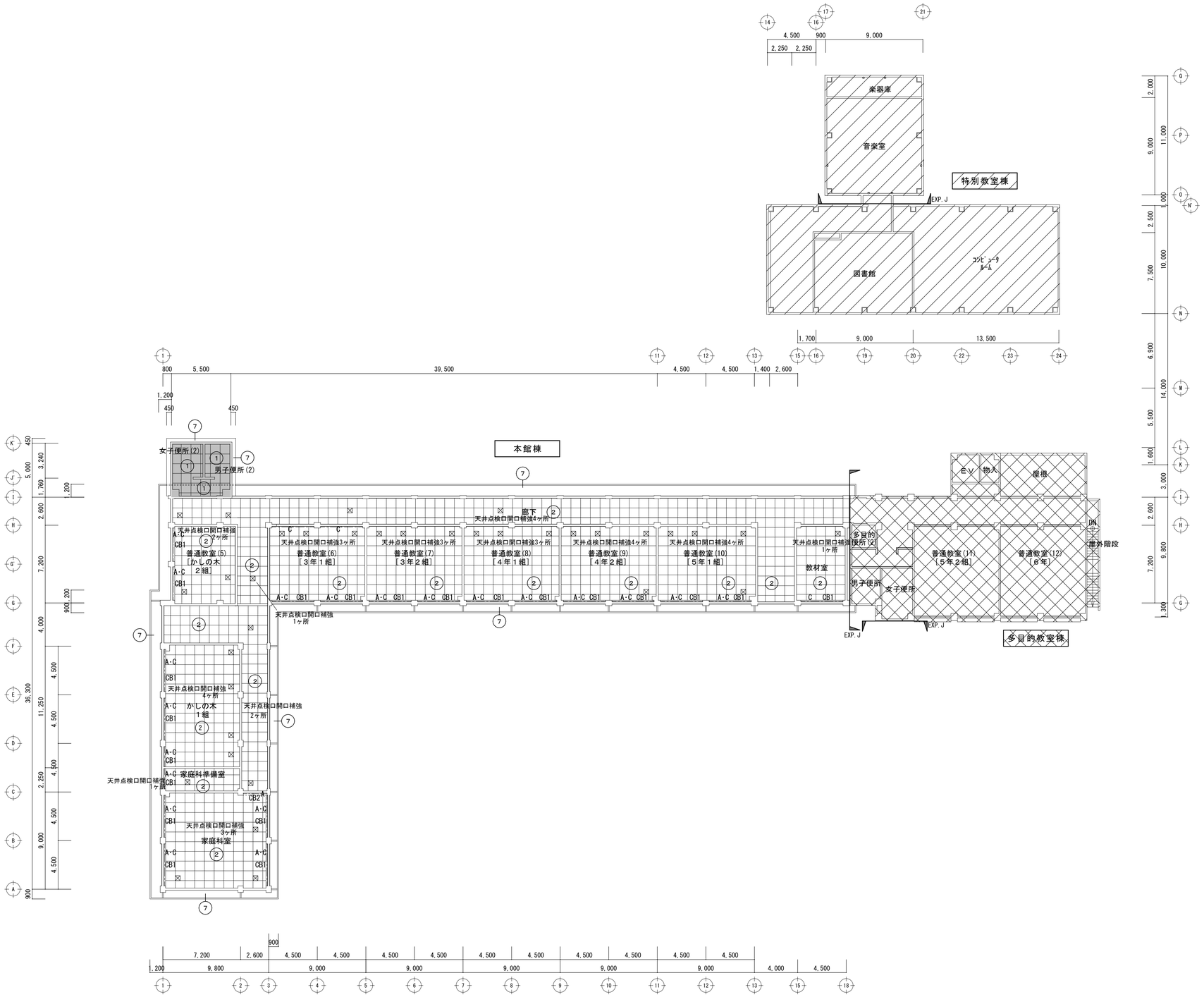

本館棟 2階天井伏図 1/200

本工事 範囲外を示す 【多目的教室棟・廊下棟】

本工事（特別教室棟）別図による

本工事（本館棟） 既存のまま（内部のみ）を示す

改修後

訂	月 .日		月 .日		月 .日	
	.		.		.	
正	.		.		.	

建築事務所 BCY'S 株式会社 ビルディング・コンサルタントワイズ

一級建築士事務所 一級建築士登録第 204199 号 山本 勝義

FILE No. – – –

工事名 浅井小学校本館等長寿命化改修工事(建築)

DATE . .

建築参考図 本館棟

改修後 2階天井伏図

SCALE 1:200(A1) 1:400(A3)

M

No. 57/57